

TÜRKİYE FİNANS KATILIM BANKASI A.Ş. YILLIK FAALİYET RAPORU

Raporun Ait Olduğu Dönem: 01.01.2023 - 31.12.2023

Banka'nın Ticaret Unvanı: Türkiye Finans Katılım Bankası Anonim Şirketi

Genel Müdürlük Adresi: İnkılap Mah. Sokullu Cad. No: 6/3 Ümraniye / İstanbul

Genel Müdürlük Telefon: 0216 676 20 00 (pbx)

Genel Müdürlük Faks: 0216 676 29 05

Web: www.turkiyefinans.com.tr

E-posta: 4442444@turkiyefinans.com.tr

Kurumsal Elektronik Posta: turkiyefinans@hs03.kep.tr

SWIFT Kod: AFKBTRIS

Ticaret Sicil No: 401492 İstanbul Ticaret Sicil Müdürlüğü

Mersis No: 0068006387095226

İÇİNDEKİLER

SUNUŞ

- 6 Türkiye Finans'ın Kilometre Taşları
- 14 Ödüllerimiz
- 16 Başlıca Göstergeler
- 18 Esas Sözleşmede Yapılan Değişikler ve Nedenleri
- 18 Sermaye ve Ortaklık Yapısı
- 19 Yönetim Kurulu ve Yöneticilerin Banka'da Sahip Oldukları Paylar
- 20 Yönetim Kurulu Başkanı'nın Mesajı
- 22 Genel Müdür Mesajı
- 26 Makroekonomik Görünüm ve Sektörel Gelişmeler
- 34 Türkiye Finans'ta 2023 Yılı Faaliyetlerinin ve Sonuçlarının Değerlendirilmesi
- 69 Yeni Hizmet ve Faaliyetlerle İlgili Olarak Araştırma, Geliştirme ve Uygulamalara İlişkin Bilgiler

YÖNETİM VE KURUMSAL YÖNETİM UYGULAMALARI

- 70 Yıllık Faaliyet Raporu Uygunluk Görüşü
- 72 Yönetim Kurulu ve Denetim Komitesi
- 74 Genel Müdür Yardımcıları
- 76 İç Sistemler Kapsamındaki Birim Yöneticileri
- 77 Organizasyon Şeması
- 78 Bankamızda Faaliyet Gösteren Komiteler İle Yönetim Kurulu ve Komite Üyelerinin İlgili Toplantılara Katılımları Hakkında Bilgiler
- 83 Türkiye Finans Danışma Komitesi ve Katılım Bankacılığı Faaliyetleri
- 85 Genel Kurul'a Sunulan Özet Yönetim Kurulu Raporu
- 86 İnsan Kaynakları Uygulamaları
- 92 Banka'nın Dâhil Olduğu Risk Grubu İle Yaptığı İşlemlere İlişkin Bilgiler
- 94 Diğer Bilgiler
- 95 Destek Hizmeti Alınan Faaliyet Konuları ve Hizmetin Alındığı Kişi ve Kuruluşlara İlişkin Bilgiler
- 96 Denetim Komitesi'nin İç Denetim, İç Kontrol, Risk Yönetim ve Uyum Fonksiyonlarının İşleyişine İlişkin Değerlendirmeleri ve Hesap Dönemi İçindeki Faaliyetleri

FİNANSAL BİLGİLER VE RISK YÖNETİMİNE İLİŞKİN DEĞERLENDİRMELER

- 100 Risk Türleri İtibarıyla Risk Yönetimi Politikalarına İlişkin Bilgiler
- 104 Konsolide Edilen Bağlı Ortaklıklara İlişkin Bilgilerin Sunumu
- 105 2023 Yılı Faaliyet Raporuna İlişkin Beyan
- 106 Banka'nın Kâr Dağıtım Politikasına İlişkin Bilgiler
- 107 Mali Durum, Kârlılık ve Borç Ödeme Gücüne İlişkin Değerlendirme
- 108 Rapor Dönemi Dâhil Beş Yıllık Döneme İlişkin Özet Finansal Bilgiler
- 109 Derecelendirme Kuruluşlarınca Verilen Derecelendirme Notu ve Bu Notun İçeriği Hakkında Bilgiler
- 110 31 Aralık 2023 Tarihinde Sona Eren Hesap Dönemine Ait Konsolide Finansal Tablolar ve Bağımsız Denetim Raporu
- 376 İletişim Bilgileri

KISACA TÜRKİYE FİNANS

Türkiye Finans ticari/kurumsal bankacılık ve perakende bankacılık segmentlerinde geniş bir müşteri kitlesine yenilikçi ve katma değeri yüksek ürün, hizmet ve çözümler sunmaktadır.



Türkiye Finans, 1991 yılında %100 yerli sermayeli ilk özel finans kurumu olarak kurulan “Anadolu Finans” ile 1985-2001 yılları arasında “Faisal Finans Kurumu” adıyla katılım bankacılığı hizmeti sunan “Family Finans”ın 2005 yılında güçlerini birleştirmesiyle kurulmuştur.

Bu iki kurum, 2005 yılında tek çatı altında birleşerek Türkiye için daha fazla değer yaratmak ve rekabet üstünlüklerini pekiştirmek misyonuyla güç birliğine gitmişlerdir.

Anadolu Finans ile Family Finans'ın birleşmesi Bankacılık Düzenleme ve Denetleme Kurumu'nun (BDDK) 28 Aralık 2005 tarihli kararıyla resmen tescil edilmiş ve 30 Aralık 2005 tarihinde Banka'nın unvanı Türkiye Finans Katılım Bankası A.Ş. olarak değiştirilmiştir.

Birleşme katılım bankacılığına yeni bir büyüme ivmesi kazandırmış; Türkiye Finans kısa zamanda Türkiye'nin en büyük katılım bankalarından biri olmuştur.

Türkiye Finans için en büyük değişim ve atılım dönemi, %60 hissesinin 31 Mart 2008 tarihinde The National Commercial Bank (NCB) tarafından satın alınması ile başlamıştır.

Türkiye Finans'ın, Orta Doğu bölgesindeki en büyük sermayeli bankalarından biri olan NCB'nin bünyesine katılması ile yeni ve güçlü bir kurumsal kimliğe kavuşan Banka, hedef kitlesi giderek genişleyen katılım bankacılığına yeni bir soluk getirmiştir.



NCB'nin (Suudi Arabistan) hâkim ortağı olduğu Türkiye Finans, köklü bilgi birikimi ve deneyimini, ülkemiz katılım bankacılığının geleceğine adını yazdırma kararlılığı ve vizyonuyla "gelişim refleksine" çevirme başarısını göstermiş, öncü bir kurumdur.

NCB, Samba Financial Grup ile birleşerek 1 Nisan 2021 tarihinden itibaren unvanını The Saudi National Bank (SNB) olarak değiştirmiştir.

Türkiye Finans: Katılım Bankacılığının Geleceğe Bakan Yüzü

Katılım bankacılığı prensipleri doğrultusunda hedeflerini ve büyüme yol haritasını şekillendiren Türkiye Finans, müşteri odaklı bir anlayışla; teknolojik altyapısını, iş süreçlerini ve hizmet yaklaşımını sürekli geliştirme hedefiyle faaliyetlerini sürdürmektedir.

Bütünleşik kanal stratejisi ile hızlı, kesintisiz ve mükemmel müşteri deneyimiyle hizmetlerini sürekli dijitalleştiren Türkiye Finans, teknoloji yatırımlarına devam ederek dağıtım kanallarında müşterilerine geniş yelpazede işlem ve servis çeşitliliği sunmaktadır.

Sürdürülebilir büyüme yolunda emin adımlarla ilerleyen Türkiye Finans, 2023 yıl sonu itibarıyla 3,824 çalışanı, 305 şubesi ve etkin alternatif dağıtım kanallarından oluşan güçlü hizmet platformuyla ticari/kurumsal bankacılık ve perakende bankacılık segmentlerinde geniş bir müşteri kitlesine yenilikçi ve katma değeri yüksek ürün, hizmet ve çözümler sunmaktadır.

AMACIMIZ, VARLIK SEBEBİMİZ, KURUMSAL DEĞERLERİMİZ

Amacımız

Sürdürülebilir ve kârlı büyüme ile katılım bankacılığını Türkiye’de tüm birey ve şirketlerle tanıştırmak

Varlık Sebebimiz

Birlikte kazanan ve paylaşanların hayata katılım bankasıyız.

Kurumsal Değerlerimiz



Müşteri Odağımızdır

Bize daima güvenen müşterilerimizin hayatını kolaylaştırmak ve beklentilerini aşmak önceliğimizdir.



Çeşitlilik Zenginliğimizdir

Müşterilerimiz ve çalışanlarımızın çeşitliliği en önemli zenginliğimizdir.



Yenilikçilik Gücümüzdür

Yaratıcılığımızı ve farklı düşünme biçimimizi ürün, hizmet ve süreçlerimizi geliştirmek için kullanırız.



Tek Ekibiz

Ortak hedef için çalışan, birbirine güvenen ve saygı duyan çevik bir takımız.



Başarı Tutkumuzdur

Sürekli gelişmek, hep daha iyi sonuç almak ve rekabette en iyi olmak için çalışırız.

DEĞİŞEN FİNANSAL İHTİYAÇLAR DOĞRULTUSUNDA TÜM DİJİTAL KANALLARDAN GELEN GERİ BİLDİRİMLERİ VE VERİYE DAYALI BİLGİLERİ DİKKATE ALARAK, TASARLANAN DENEYİM VE ÜRETİLEN AKILLI ÇÖZÜMLER İLE MÜŞTERİLERİMİZİN YANINDA YER ALIYORUZ. DİJİTAL BANKACILIK GELİŞMELERİNE ÖNCÜLÜK EDEREK, İNOVATİF YAKLAŞIMLA TAMAMEN DİJİTAL SÜREÇLERDEN OLUŞAN DİJİTAL ÜRÜNLER VE HİZMETLERE İMZA ATIYORUZ.

AVANTAJLI KÂR PAYI ORANLARI İLE İHTİYAÇ FINANSMANI TÜRKİYE FINANS'TA

%1,99
kâr payı ile
10 bin TL'ye kadar
İhtiyaç Finansmanı

6 ay
vade
fırsat

DAHA
FAZLASI
İÇİN

Türkiye
Finans

HEMEN
İNDİR



#hayatakalım

Türkiye
Finans

Mobilden Tanış Avantajlara Alış

Türkiye Finans'la MOBİLDEN TANIŞTIR AVANTAJLARA ALIŞTIR

Takiniana Türkiye Finans'a davet et, dost kazandıran kampanya ile hem sen kazan hem dostların kazan.

Mobil uygulamayı indirip
750 TL'ye kadar
kupon kazan

Türkiye
Finans

HEMEN
İNDİR



HEMEN
İNDİR

#hayatakalım

Türkiye
Finans

TÜRKİYE FINANS'LA MOBİLDEN TANIŞTIR AVANTAJLARA ALIŞ

Avantajlı Tanışma Paketi ile
mobilden müşteri olanlara özel 3.000 TL'ye varan bonus kazanma fırsatı
ve daha pek çok avantaj Türkiye Finans'ta.

AVANTAJLI
TANIŞMA
PAKETİ

3.000 TL
BONUS

HEMEN
İNDİR

HEMEN
İNDİR

#hayatakalım

Türkiye
Finans

TÜRKİYE FİNANS'IN KİLOMETRE TAŞLARI

Family Finans ve Anadolu Finans kurumlarının birleşmesi ile 250 milyon TL ödenmiş sermaye ile kurulan Türkiye Finans Katılım Bankası, 30 Aralık 2005 tarihinden itibaren 108 şubesiyle hizmet vermeye başladı.

2006

- Şube sayısını 122'ye yükseltti.
- Ödenmiş sermayesini 279 milyon TL'ye çıkardı.

2007

- Kurumsal ve ticari müşterilere yönelik kredi kartları Business Card ve Ticari Kart'ı iş dünyasının kullanımına sundu.
- Şube sayısını 137'ye yükseltti. Ödenmiş sermayesini 292 milyon TL'ye çıkardı.

2008

- Suudi Arabistan'ın ve Orta Doğu'nun en büyük sermayeli bankası National Commercial Bank (NCB), Türkiye Finans'ın %60 hissesini alarak Banka'nın hâkim ortağı oldu. Elektronik imza ile SMS Bankacılığı hizmeti başladı. Şube sayısını 174'e yükseltti. Ödenmiş sermayesini 800 milyon TL'ye çıkardı.

2010

- Türkiye'nin ilk faizsiz BES ürünü Organik BES müşterilere sunulmaya başlandı.

2011

- Türkiye Finans, 300 milyon ABD doları tutarında dönemin en yüksek murabaha sendikasyonunu aldı.
- Uluslararası kredi derecelendirme kuruluşu Fitch'ten aldığı BBB uzun vadeli yabancı para kredi notu ile Türkiye'nin kredi notu en yüksek ilk beş bankası arasında yer aldı.
- Şube sayısını 182'ye yükseltti.

2012

- Kurumsal kimliğini yenileyerek daha ulaşılabilir, daha aktif, daha samimi ve yenilikçi duruşunu vurgulamak için Türkiye'nin rengi turkuazı kendine ana renk olarak seçti.
- 350 milyon ABD doları tutarında murabaha sendikasyonu aldı.
- Kart şeklinde ihtiyaç finansmanı sağlayan ve katılım bankacılığında bir ilk olan Finansör'ü müşterilerin kullanımına sundu.
- Anadolu'da markalaşma bilincini yaygınlaştırmak amacıyla Anadolu Markaları Yarışması'na sponsor oldu.
- Şube sayısını 220'ye yükseltti.
- Ödenmiş sermayesini 1 milyar 650 milyon TL'ye çıkardı.

2013

- Kart ücreti olmayan kredi kartı Happy Zero ve Türkiye'nin ilk annelere özel kredi kartı olan Happy Anne kullanıma sunuldu.
- Hac ve Umre ziyaretlerinde ayrıcalıklar sunan Haremeyn Kart ve üzerindeki pusula ile kıbleyi gösteren Haremeyn Şua Kart müşterilerin kullanımına sunuldu.
- KOBİ müşterilerine peşin fiyat üzerinden taksitli alışveriş imkânı sağlayan Siftah Kart, esnaf ve işletmelere yönelik Faal Kart kullanıma sunuldu.
- Cazip kâr payı ve ek avantajlar sunan vadeli tasarruf ürünü Akıllı Hesap hizmete sunuldu.
- Türkiye Finans, 500 milyon ABD doları ile dönemin katılım bankacılığının en yüksek tutarlı murabaha sendikasyon kredisine imza attı.
- 130 kentte 7 milyondan fazla insanın ziyaret ettiği Karanlıkta Diyalog Sergisi'nin sponsorları arasında yer aldı.
- UNESCO Somut Olmayan Dünya Kültür Mirası listesine alınan tarihi Kırkpınar Yağlı Güreşleri'ni 3 yıl boyunca destekleme kararı aldı.
- Türkiye Finans Mobil Şube, yeni kullanıcı dostu arayüzü ile yenilendi.
- Şube sayısını 250'ye yükseltti.
- Ödenmiş sermayesini 1 milyar 775 milyon TL'ye çıkardı.

TÜRKİYE FİNANS'IN KİLOMETRE TAŞLARI

2014

- Türkiye Finans'ın ilk Sürdürülebilirlik Raporu, Türkiye'de mevduat ve katılım bankaları arasında Küresel Raporlama Girişimi (GRI) tarafından A+ seviyede onaylanan ilk ve tek rapor oldu.
- Mobil Şube uygulaması, Windows Phone kullanıcılarını da kapsayacak şekilde güncellendi.
- 12 ülkeden 21 bankanın katılımıyla 350 milyon ABD doları tutarında murabaha sendikasyonu temin etti.
- Türkiye Finans, 800 milyon MYR tutarında Malezya ringiti cinsinden ilk sukuk ihracını gerçekleştirdi. Söz konusu ihraç aynı zamanda bugüne kadar bir yabancı kurum tarafından Malezya ringiti cinsinden ihraç edilen en yüksek tutarlı sukuk işlemi oldu.
- Türkiye Finans Müşteri İletişim Merkezi, İngilizceden sonra Arapça dilinde de hizmet sunarak 3 dilde birden telefon bankacılığı hizmeti vermeye başladı.
- Şube sayısını 280'e yükseltti.
- Ödenmiş sermayesini 2 milyar 600 milyon TL'ye çıkardı.

2015

- 2015 yılı Mayıs ayı itibarıyla kurumsal web sitesi www.turkiyefinans.com.tr modern ve kullanıcı dostu bir ara yüz tasarımıyla yenilenerek tüm cihazlardan müşterilerin aradıklarını hızlı ve kolay şekilde bulabilmeleri sağlandı.
- Banka, iştirakleri içerisinde yer alan varlık kiralama şirketleri aracılığıyla; 2015 yılında Malezya'da 360 milyon MYR, yurt içinde ise 1.1 milyar TL tutarlı sukuk ihracı gerçekleştirdi.
- Banka'nın iştiraki olan, Türkiye'nin aktif haldeki en büyük varlık kiralama şirketi "TF Varlık Kiralama A.Ş." 250 milyon TL'lik ihracı ile 2015'te Türkiye'nin tek seferdeki en büyük yurt içi ihracını gerçekleştirme başarısına imza attı.
- Müşterilerinin tüm ihtiyaçlarına geniş ürün yelpazesi ile cevap veren Türkiye Finans, kurumsal müşterilerine varlık kiralama şirketleri aracılığıyla hizmet vermeye 2015 yılında da devam ederek yıl içerisinde kurumsal müşterilerin fon kullanıcısı olduğu 243 milyon TL tutarında kira sertifikası ihracı gerçekleştirdi.
- Türkiye Finans'ın ilk yurt dışı şubesi Bahreyn'de açıldı.
- Şube sayısını 286'ya yükseltti.

2016

- 2016 yılında 45 bin POS cihazı sayısına ulaşan Banka POS cirosunda %41 artış sağlandı. Banka, POS sayısı ve cirosunda katılım bankaları arasında birinci sıradadır.
- 2016 yılında, hızlı, kullanıcı dostu ve kesintisiz olarak müşteri beklentilerinin üstünde hizmetlerin sunulduğu yeni internet şubesi müşterilerle buluşturuldu.
- Banka, özellikle güneş enerjisi projeleri başta olmak üzere projelere etkin finansman çözümleri sundu, yıl sonu itibarıyla proje finansmanı kredi büyüklüğünü %30 artırarak 2.6 milyar TL seviyesine yükseltti.
- 2016 yılında, mobil şube aktif müşteri sayısı, bir önceki yıla kıyasla %74 artarken, finansal işlem adedinde %82'lik büyüme kaydedildi. Banka'nın tüm mobil bankacılık uygulamalarının indirilme sayısı 2016 yılında 180 bin adedi aştı.

2016

- Türkiye Finans Ar-Ge Merkezi 21 Şubat 2017 tarihinde kuruldu. Banka, sektörde yerinde Ar-Ge Merkezi'ne sahip üçüncü banka oldu.
- 2017 yılında 3.5 milyar TL'lik Kredi Garanti Fonu destekli fon kullandıran Banka, katılım bankaları arasında birinci oldu.
- Türkiye Finans POS sayısı ve cirosunda katılım bankaları arasında birinci sıradaki yerini korudu.
- Katılım Bankacılığı ürün gamı için bir ilk olan ve katılma hesabı ile kira sertifikalarını birleştiren yenilikçi "Bol Keççe" Hesap ürünü devreye alındı.
- 2017 yılı Temmuz ayında MT Programı ile ilk yönetici adayları Banka'ya kazandırıldı.
- 2017 yılı Mayıs ayında Ümraniye'de bulunan yeni genel müdürlük binasına taşınıldı.
- 2017 yılı Temmuz ayında Satış Servis Modeli uygulaması hayata geçirildi; şubeler Ticari ve Perakende olarak ayrılarak bölge yapıları yenilendi.
- 2017 yılının Ekim ayında TFXTARGET mobil uygulaması devreye alındı.

2018

- 23 Mart 2018 tarihinde National Commercial Bank (NCB) üst yönetiminin katılımlarıyla Genel Müdürlük binası açılışı yapıldı.
- Banka 14 Mayıs 2018 tarihinde, kurumsal kimlik yenileme projesi kapsamında yeni yüzüyle iç ve dış iletişim faaliyetlerini hayata geçirdi.
- 2018 yılı Temmuz ayında "Bilgi Sistemleri İş Grubu MT Programı" ile ilk yönetici adaylarını bünyesine kattı.
- 2018 yılında toplam 20 yeni şube açılarak şube sayısı 306'ya ulaştı.
- Sosyal sorumluluk çalışmaları kapsamında başlatılan "Çocuklara Gönül Ver" projesinde müşteriler ve çalışanların katkısıyla 8,000'den fazla kitap toplanarak ihtiyacı olan okullarda kitaplıklar kuruldu; 1,000'e yakın çocuğa ulaşıldı. Proje kapsamında Koruncuk Vakfı'na bağışlanan bilgisayarlarla Bolluca Çocuk Köyü Kültür Merkezi içerisinde Türkiye Finans Bilişim ve Lisan Laboratuvarı'nın açılışı gerçekleştirildi.
- Katılım bankalarında bir ilk olan ve firmaların işletme sermayelerini yönetmeleri için geliştirilen "Esnek Destek Finansmanı (EDF)", 2018 yılı ortasında devreye alındı.
- Katılım bankacılığı prensipleri çerçevesinde müşterilerin zaruri ihtiyaçlarını karşılama noktasında "Dert Çözen Finansman" ürünü hayat geçirildi.
- 2017 yılında 587 olan ATM sayısı 2018 yıl sonu itibarıyla 610'a ulaştı.
- 2018 yılında, alınan 5 milyar TL'lik kira sertifikası ihraç tavanı kapsamında toplam 4.3 milyar TL kira sertifikası ihracı gerçekleştirildi.
- 2018 Kasım ayında, mobil şube aktif müşteri sayısı, bir önceki yıla kıyasla %156 artarken, finansal işlem adedinde %156'lık büyüme kaydedildi. Banka'nın tüm mobil bankacılık uygulamalarının indirilme sayısı 2018 yılında 250 bin adede ulaştı.

TÜRKİYE FİNANS'IN KİLOMETRE TAŞLARI

2019

- 2018 yılındaki kurumsal kimlik değişiminin ardından, Banka'nın varlık sebebi, amacı ve değerleri "Müşteri Odağımızdır, Tek Ekibiz, Çeşitlilik Zenginliğimizdir, Yenilikçilik Gücümüzdür ve Başarı Tutkumuzdur" şeklinde yeniden tanımlanarak tüm çalışanlarla paylaşıldı.
- 2018 sonunda 610 noktada olan ATM yaygınlığı, PTT ve Yapı Kredi ile yapılan iş birliği ile 8,700'ü aşkın ATM noktasına taşınarak, kamu bankalarından sonra en yaygın ATM ağı oluşturuldu.
- 2019 yılında kira sertifikası ihraç tavanı kapsamında toplam 8,400 milyon TL değerinde kira sertifikası ihracı gerçekleştirildi.
- 2019 yıl sonunda, mobil şube aktif müşteri sayısı, bir önceki yıla kıyasla %49 artarken, finansal işlem adedinde %72'lik büyüme kaydedildi.
- 2019'da müşterilerin birikimlerinin günlük olarak değerlendirildiği "Günlük Hesap" ürünü devreye alındı.
- Nakit Yönetiminde anlaşmalı firma ATM para yatırma, SMS ile gümrük vergisi ödeme, Destek Çek, tedarikçi finansmanı gibi yeni uygulamalar hayata geçirildi.
- Sosyal sorumluluk çalışmaları kapsamında başlatılan "Çocuklara Gönül Ver" projesi "Çocuklar Bu Kış Üşümesin" kampanyası ile 14 ilde bulunan 50 köy okulundaki 1,400'e yakın çocuğa kışlık ayakkabı gönderimi gerçekleştirildi. Proje kapsamında Banka İyilik Kulübü üyeleri ile Diyarbakır'ın Silvan ve Çermik ilçesindeki ilköğretim okullarına "Türkiye Finans Çocuklara Gönül Ver" parkları kuruldu, okulların dış cepheleri ve sınıfları boyandı.
- Birbirinden öğrenme programları kapsamında; Banka içerisinde iç iletişime yönelik TF Talks programı tasarlanarak hayata geçirildi.

2020

- Nakit Yönetiminde; "KOBİ'ye Fobi Yok!" söylemiyle Dijital Dönüşüm, 7/24 ve IBAN'sız kolay para transferi imkânı sağlayan FAST ve KOLAS, kolay tahsilat imkânı sağlayan Sanal IBAN, tahsil çeki, teminat çeki ve teminat mektuplarının kanallarda self-servis yer alması, elektronik imzalı talimatları otomatik doğrulamak için geliştirilen alt yapı gibi yeni uygulamalar hayata geçirildi.
- Dünya piyasalarını anlık olarak takip etmeye imkân tanıyan yatırım platformu TFXTarget Mobil, eklenen hisse senedi ve yatırım fonu özellikleriyle farklı yatırımcı profillerine hitap eden bir yatırım platformuna dönüştü. Hafta içi 5 gün 24 saat, anlık ve avantajlı kurlarla döviz ve kıymetli maden alım satım işlemleri gerçekleştirilebilen TFXTarget müşterileri, artık hisse senedi ve yatırım fonu alım satım işlemlerini gerçekleştirerek en iyi yatırım araçları ile birikimlerini değerlendirebilir hale geldi.
- Dijital aktif müşteri sayısı 2019'a kıyasla %34 artarken, finansal işlem adedinde %36, dijital kanallardan kazanılan müşteri sayısında %136 büyüme gerçekleşti.

2020

- 2020'de katılım bankacılığında bir ilk olan, dijital alt yapısı ve kolaylığı ile öne çıkan, tüketici finansmanını şube dışına taşıyarak, binlerce anlaşmalı bayi ile ihtiyaç ve taşıt finansmanı sunulan, müşterilerin bankaya gitmesine gerek kalmadan ihtiyaç anında finansman hizmetine erişebildikleri "Hızlı Finansman" ürünü hayata geçirildi.
- 2020 yılında yıl içinde alınan 5'er milyar TL'lik iki kira sertifikası ihraç tavanı kapsamında, toplam 7 milyar 550 milyon TL değerinde kira sertifikası ihracı gerçekleştirildi.
- Türkiye'nin en prestijli ekonomi yayınlarından biri olan Fast Company ortaklığında, iş dünyasının liderlerinin katıldığı "Üretime Dönüş" isimli webinar serisi, Banka'nın üretim ve reel sektöre katkı sağlamayı esas alan vizyonunun bir parçası olarak hayata geçirildi.
- Çalışanlara hem zamanda hem mekânda esnek çalışma imkânı sunulan "JEST" esnek çalışma modeli uygulamaya alındı.

2021

- Yurt dışı hisse senedi ve yatırım fonlarının eklenmesi ile birlikte Katılım Bankacılığı sektöründe bir ilk gerçekleştirildi ve TFXTarget mobil uygulaması aktif müşteri adedi, 2021 yıl sonu itibarıyla 126 bin kişiye ulaştı.
- 15 milyar TL kira sertifikası ihraç tavanı izni alındı ve yıl için 15.2 milyar TL kira sertifikası ihracı yapıldı.
- Bankanın kredi kartı cirosu %109 artarken, aktif kredi kartı adedi de %28 büyüdü.
- "Görüntülü Görüşme ile Hesap Açma" hizmeti sunuldu; bu hizmet ile kredi ve banka kartı başvuruları alınmaya başlandı.
- "Üst Seviye Bankacılık" hizmetleri Şubat ayında Âlâ çatısı altında bir araya getirilerek, varlıklı müşterilere ve ailelerine avantajlarla dolu bankacılık hizmetleri sunulmaya başlandı.
- TEMA Vakfı'nın "Hep birlikte, yaşamı da umudu da yeniden yeşerteceğiz!" sloganı ile başlattığı yardım kampanyasına 20,000 adet fidan bağışında bulunuldu.
- British Safety Council tarafından verilen "ISA 2021 - Uluslararası İş Güvenliği Ödülü"nü Türkiye'de kazanan ilk ve tek katılım bankası olundu. Toplanan fonlar, %47 artırılarak 84.5 milyar TL'ye yükseldi.

TÜRKİYE FİNANS'IN KİLOMETRE TAŞLARI

2022

- Türkiye'nin en prestijli iş dünyası yayınlarından Fast Company iş birliğiyle hayata geçirilen "Üretime Dönüş" buluşmalarının altıncısı Türkiye'nin en değerli holding ve kuruluşlarının CEO'larının katılımıyla, "Sürdürülebilirlik Liderleri Üretime Dönüşü Konuşuyor" başlığı altında gerçekleştirildi. Buluşmada katılım finans sistemi ve üretime dönüş vizyonu sürdürülebilir üretimin geleceği üzerinden mercek altına alındı.
- Her yıl geleneksel hale getirilen Türkiye Eğitim Gönüllüleri Vakfı bağışı ile 2022 yılında da 29 Ekim Cumhuriyet Bayramı ve 24 Kasım Öğretmenler Gününde toplam 641 çocuğun bir yıllık eğitimi desteklendi.
- Bilgi Sistemleri ve Operasyon Genel Müdür Yardımcısı Fahri Öbek, Fortune Türkiye ve Fortune ABD ortaklığında uluslararası kriterlere göre belirlenen liste ile Türkiye'nin geleceğini şekillendiren "En İyi 50 Teknoloji Lideri" arasına girmeyi başardı.
- Yıl boyunca gerçekleştirilen iletişim çalışmalarıyla ulusal ve uluslararası birçok ödül kazanıldı ve ilkler başarıldı. Kurumsal İletişim Müdürlüğü, global iş dünyasının Oscar'ı olarak kabul edilen 19'uncu International Business Awards'ta "Yılın Pazarlama Departmanı" kategorisinde dünya genelinde 300 sektör profesyonelinin değerlendirmesiyle Bronz Stevie Ödülü'ne lâyık görüldü. Ayrıca yine 2022 yılında, reklam ve pazarlama endüstrisinin en prestijli organizasyonlarından kabul edilen Felis ve Kristal Elma ödülllerinden toplamda 4 ödül kazanıldı.

2023

Her yıl geleneksel hale getirilen Türkiye Eğitim Gönüllüleri Vakfı bağışı ile 2023 yılında da 19 Mayıs Atatürk'ü Anma, Gençlik ve Spor Bayramı ve 29 Ekim Cumhuriyet Bayramı'nda toplam 400 çocuğun eğitimine destek olduk.

2023

- Ülkemizi derinden sarsan Kahramanmaraş merkezli 6 Şubat deprem felaketinin ilk anlarından itibaren ilgili kurum ve sivil toplum kuruluşlarıyla iş birliği içinde bölgeye destek verildi. Öncelikle depremden etkilenen her bir Türkiye Finans çalışanına tek tek ulaşılarak kendilerinin ve ailelerinin ihtiyaçları karşılandı. Afet bölgesindeki işletme ve bireysel müşterilerin finansman ihtiyaç ve ödemelerinde önemli kolaylıklar sağlandı. ‘Şimdi Dayanışma Vakti’ diyerek birçok yardımda bulunuldu. Ayrıca bölgeye tırlarla gıda, giyim, ısınma gibi acil insani yardım malzemeleri ulaştırıldı.
- Inbusiness dergisinin gerçekleştirdiği İş’te Kadın Gücü Araştırması’nda Yönetim Kurulunda Kadın Oranı En Yüksek Şirketler ve Orta Kademedeki Kadın Oranı En Yüksek Şirketler listelerinde yer alan Türkiye Finans, Kadınların Yükselbileceği Eşitlik Öncüsü 100 Şirket arasında gösterildi.
- İnsan Kaynakları Genel Müdür Yardımcımız Züleyha Büyükyıldırım, Fast Company tarafından 3.sü düzenlenen “En Yenilikçi 50 İK Lideri” listesinde yer aldı.
- Bilgi Sistemleri ve Operasyon Genel Müdür Yardımcımız Fahri Öbek Fortune Türkiye dergisinin büyüme, dijital dönüşüm, yapay zekâ ve teknoloji konularına öncelik vererek hazırladığı Next 2022: Technology Leaders C-Suite Series 50 CTO listesinde yer aldı.
- Bilgi Sistemleri ve Operasyon Genel Müdür Yardımcımız Fahri Öbek Teknoloji yöneticilerinin liderliğinde hayata geçirilen başarılı dijital dönüşüm projelerinin onurlandırıldığı CIO Ödülleri organizasyonunda “En Yenilikçi Liderler” listesinde yer aldı.
- Türkiye Finans iş ve finans dünyasının en prestijli yayınlarından Fast Company dergisinin bu yıl 4’üncüsünü gerçekleştirdiği “En Yenilikçi Şirketler 50” listesinde Türkiye’nin en yenilikçi 50 şirketinden biri olarak gösterildi.
- Türkiye Finans İngiltere’nin önde gelen finans yayınlarından ‘Global Business Outlook’ tarafından “En İnovatif Katılım Bankası” ödülüne layık görüldü.
- Türkiye’nin en büyük şirketlerinin kadın çalışan, kadın yönetici ve kadın yönetim kurulu üyesi istihdamına odaklanan “Kadın Dostu Şirketler” araştırmasında Türkiye Finans 1.506 kadın çalışanıyla “Kadın Çalışan Dostu 100 Şirket” listesinde 69. sırada, 50 kadın yöneticisiyle de “Kadın Yönetici Dostu 100 Şirket” listesinde 82. sırada yer aldı. Türkiye Finans araştırmadaki 2 listede de yer alan tek katılım bankası oldu.

21 Eylül 2023 tarihinde Dijital Bankacılık İş Grubu kurulmasıyla birlikte Operasyonel Mükemmellik ve İş Geliştirme Direktörümüz Melis Tosun Arslan, Dijital Bankacılık Genel Müdür Yardımcısı olarak görevine başladı.

63 bine yakın üniversite öğrencisi ve 29 bine yakın genç profesyonelin katılımıyla Realta Danışmanlık tarafından bu yıl 15.si gerçekleştirilen “Türkiye’nin En Gözde Şirketleri” araştırmasında Türkiye Finans Türkiye’nin en gözde 34. şirketi oldu.

ÖDÜLLERİMİZ



*IDC Dijital Dönüşüm Ödülleri
2021'de Müşterilerin ve
Tüketicilerin Geleceği
kategorisinde "Mobil Teknolojiler
ve Biyometrik Doğrulamalar ile
Anında Müşteri Edinimi" projesi
ile Üçüncülük Ödülü*



*Association for Talent
Development (ATD) 2021 Kredi
Yetkilileri Sertifika Programı
Uygulamada Mükemmellik
Ödülü*



*İç Kontrol Enstitüsü 2021'de İç
Kontrol Mükemmellik Ödülü*

2021

- Kristal Elma 2021'de Medya Kullanımı kategorisinde "1 Dakikada Atatürk" kampanyamız ile Bronz Ödül
- Felis 2021 Ödülleri'nde "Feride Şevket Hanım Bankası" projemiz ile Sosyal Medyada Topluluk Yaratma ve Yönetimi kategorisinde Başarı Ödülü
- KBC Bank NV 2020 Uçtan Uca Otomasyon Mükemmellik Ödülü
- CXO Medya CIO Ödülleri 2021'de "Dijital Doğrulama ve Video konferans ile Mobil Müşteri Edinimi" projesi ile CIO Ödülü
- Denetik Uluslararası Belgelendirme ISO 22301 İş Sürekliliği Yönetim Sistemi Sertifikası
- Teknoloji Kaptanları Yarışması kapsamında "Yılın İnovasyon Projesi" kategorisinde "Biyometrik Doğrulama ve Görüntülü Görüşme Destekli Yeri Zamanı Olmayan Bankacılık" projesi ile Birincilik Ödülü
- Citibank N.A. 2021'de Uçtan Uca Otomasyon Mükemmellik Ödülü
- Stevie Awards 2021'de En İyi Liderlik Gelişim Programı Bronz Ödül
- Brandon Hall Group Excellence Awards 2021'de;
- Best Results of a Learning Program kategorisinde "Kredi Yetkilileri Sertifika Programı" ile Altın Ödül
- Best Advance in Leadership Development kategorisinde "Next Şube Müdürü Yetenek Yönetimi Eğitim Programı" ile Altın Ödül
- Best New Hire Onboarding kategorisinde "Core GM Gelişim Programı" ile Bronz Ödül
- Etik Değerler Merkezi Derneği'nden (EDMER) "Türkiye'nin En Etik Şirketleri ETİKA 2020" Ödülü
- IDC Türkiye Finans Teknoloji Ödülleri 2021'de FSI-Merchant Partnerships kategorisinde "Hızlı Finansman ve Ödeme Platformu" ile İkincilik Ödülü
- Fortune En Gözde Şirketler Araştırması 2021'de "En Gözde Katılım Bankası"
- IDC CIO Ödülleri 2021'de "Dijital Doğrulama ve Video Konferans ile Mobil Müşteri Edinimi" projesi ile CIO Ödülü
- IDC CIO Ödülleri 2021'de "Mobil Biyometrik Kimlik Doğrulama ile Anında Müşteri Edinimi" projesi Özel Ödülü
- 63'üncü Uluslararası İş Güvenliği Ödülü

2022

- CX Awards Turkey - İç Müşteri Deneyimi "İyi Fikir" Ödülü
- J.P. Morgan Chase Bank 2021'de Uçtan Uca Otomasyon (STP) Mükemmellik Ödülü
- Turkey Call Center Awards 2022'de Türkiye Finans Müşteri İletişim Merkezi'ne "2022 Yılı'nın En İyi İletişim Merkezi" Ödülü
- Etik Değerler Merkezi Derneği'nden (EDMER) "Türkiye'nin En Etik Şirketleri ETİKA 2021" Ödülü

Kristal Elma 2022'de;

- Dijital, Sosyal Medya ve Aktivasyon - Verinin Yaratıcı Kullanımı kategorisinde "Bazı Veriler Görselleştirilemez, İçselleştirilir" kampanyasına Gümüş Ödül -
- Açık hava - Hizmet kategorisinde "Birlik Emek İster, Oyuna Gelmez," kampanyasına Bronz Ödül
- Brandon Hall Mükemmeliyet Ödüllerinde Eğitim ve Gelişim

Müdürlüğü'nün hayata geçirdiği Data Science Sertifika Programı; Gümüş Ödül

- 19'uncu International Business Awards'ta Kurumsal İletişim Müdürlüğü'ne, "Yılın Pazarlama Departmanı" kategorisinde Bronz Stevie Ödülü
- IDC Türkiye CIO Summit 2022'den Best IT Governance kategorisinde "Maestro" projesi ile Üçüncülük Ödülü.
- CIO Ödülleri 2022'de "Extralimit" projesi ile CIO Ödülü

IDC Türkiye Finans Teknoloji Ödülleri 2022'de:

- FSI - Merchant Partnerships kategorisinde "On Numara Kart" ile Birincilik Ödülü
- Technology Service Delivery kategorisinde "eXtra Limit" ile İkincilik Ödülü
- 64'üncü Uluslararası İş Güvenliği Ödülü

Employer Brand Academy 2022'de;

- Leadership kategorisinde "TF Lider Gelişim Kartı" programı ile 2022 Gold Employer Brand Stars Ödülü
- Internship kategorisinde "We Plus Part - Time İşe Alım" programı ile 2022 Gold Employer Brand Stars Ödülü
- Standard Chartered Bank 2021 Uçtan Uca Otomasyon (STP) Mükemmellik Altın Ödülü



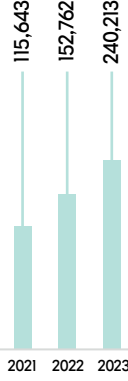
- En Insurtech Dağıtım Kanalı Kategorisinde "Yükselen Yıldız" Ödülü
- Müşteri Hizmetleri Açısından Mükemmellik Ödülü - Dünya Arap Bankacılar Birliği (WUAB)
- Citibank N.A. 2023 Uçtan Uca Otomasyon Mükemmellik Ödülü
- Etik Değerler Merkezi Derneği (EDMER): Türkiye'nin En Etik Şirketleri ETİKA 2022 Ödülü
- Stevie Awards – "29 Ekim Cumhuriyet Bayramı Bağımsızlık Fontu" Projesi - Yılın Viral Pazarlama Kampanyası Ödülü
- CIO Ödülleri 2023, En Yenilikçi Liderler Ödülü
- J.P Morgan - Uçtan Uca Otomasyon Mükemmellik Ödülü
- Global Business Outlook – Extra Limit Ürünü ile En İnovatif Katılım Bankası Ödülü
- EX Awards Turkey – Performans Kültürü Özel Ödülü
- Employer Brand Academy 2023: Leadership kategorisinde TF Lider Gelişim Kartı programı ile 2023 Silver Employer Brand Stars ödülü.
- Internal Communication kategorisinde İç İletişim projeleri ile 2023 Silver Employer Brand Stars ödülü.
- Graduate Recruitment Programme kategorisinde We Plus & Core programı ile 2023 Silver Employer Brand Stars ödülü.
- British Safety Council - 'Distinction' kategorisinde "Uluslararası İş Güvenliği - ISA 2023 Ödülü"

2023

BAŞLICA GÖSTERGELER

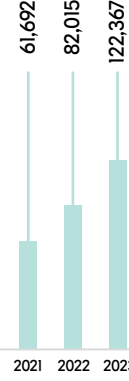
Aktif Toplamı (milyon TL)

%57
Aktifler %57 artışla 2023 yıl sonunda 240.2 milyar TL'ye ulaşmıştır.



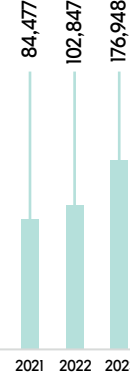
Kullandırılan Fonlar, Brüt (milyon TL)

%49
Kullandırılan Fonlar %49 oranında artış göstererek 122.4 milyar TL'ye ulaşmıştır.



Toplanan Fonlar (milyon TL)

%72
Toplanan Fonlar %72 oranında artış göstererek 176.9 milyar TL'ye ulaşmıştır.



FINANSAL DURUM TABLOSU

(Bin TL)	31 Aralık 2022	31 Aralık 2023
Aktif Hesaplar		
Finansal Varlıklar (Net)	152,762,122	240,212,941
Nakit ve Nakit Benzerleri	62,349,535	92,859,138
Gerçeğe Uygun Değer Farkı Kâr Zarara Yansıtılan Finansal Varlıklar	29,717,788	52,485,973
Gerçeğe Uygun Değer Farkı Diğer Kapsamlı Gelire Yansıtılan Finansal Varlıklar	4,528,581	8,396,705
Türev Finansal Varlıklar	27,788,086	31,655,442
Kullandırılan Fonlar (Brüt) ¹	315,080	321,018
İtfa Edilmiş Maliyeti ile Ölçülen Diğer Finansal Varlıklar	82,014,948	122,367,093
Beklenen Zarar Karşılıkları (-)	7,036,428	18,024,103
Maddi Duran Varlıklar (Net)	(3,427,400)	(3,258,270)
Diğer Aktifler ²	2,712,010	6,073,948
	2,076,601	4,146,929
Pasif Hesaplar		
Toplanan Fonlar	152,762,122	240,212,941
Özel Cari Hesaplar	102,847,258	176,948,428
Katılma Hesapları ³	43,084,050	56,803,908
Alınan Krediler	59,763,208	120,144,520
Para Piyasalarına Borçlar	21,996,683	24,931,916
Sermaye Benzeri Krediler	3,130,312	5,447
Özkaynaklar	4,678,005	7,364,950
Ödenmiş Sermaye	11,075,195	19,796,409
Diğer Pasifler ⁴	2,600,000	2,600,000
	9,034,669	11,165,791
Gayri Nakdi Krediler	18,850,951	33,886,588

⁽¹⁾ Kullandırılan fonlara, finansal kiralama alacakları dâhildir.

⁽²⁾ Finansal varlıklar (net), kullandırılan fonlar (brüt), itfa edilmiş maliyeti ile ölçülen diğer finansal varlıklar, maddi duran varlıklar (net) ve beklenen zarar karşılıkları haricinde kalan aktif kalemlerin toplamıdır.

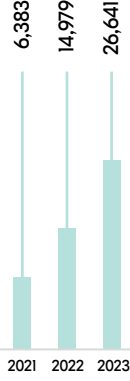
⁽³⁾ Katılma hesaplarına kıymetli maden hesapları dâhildir.

⁽⁴⁾ Toplanan fonlar, alınan krediler, para piyasalarına borçlar, sermaye benzeri krediler ve özkaynaklar haricinde kalan pasif kalemlerin toplamıdır.

Kâr Payı Gelirleri (milyon TL)

%78

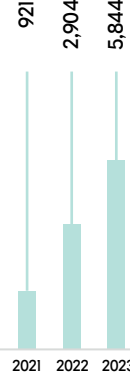
Kâr Payı Gelirleri
%78 artışla 26,6
milyar TL'ye
ulaşmıştır,



Net Dönem Kârı (milyon TL)

%101

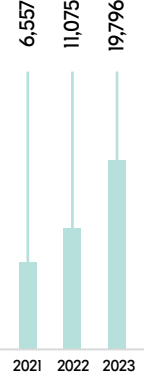
2023 yılı Net
Dönem Kârı %101
artışla 5.8 milyar TL
kaydedilmiştir.



Özkaynaklar (milyon TL)

%79

Özkaynaklar
%79 oranında
artış göstererek
19,8 milyar TL'ye
ulaşmıştır,



GELİR/GİDER RASYOLAR-DİĞER

Gelir/Gider Hesapları	01 Ocak - 31 Aralık 2022	01 Ocak - 31 Aralık 2023
Kâr Payı Gelirleri	14,979,063	26,641,122
Kâr Payı Giderleri	(7,621,113)	(19,097,210)
Net Kâr Payı Geliri	7,357,950	7,543,912
Net Ücret ve Komisyon Gelirleri	447,523	2,640,562
Diğer Kâr Payı Dışı Gelirler	2,933,375	5,387,269
Kâr Payı Dışı Giderleri	(6,531,238)	(7,928,467)
Vergi Öncesi Kâr	4,207,610	7,643,276
Vergi Karşılığı	(1,303,505)	(1,799,134)
Net Dönem Kârı	2,904,105	5,844,142
Rasyolar (%)	31/12/2022	31/12/2023
Sermaye Yeterlilik Oranı	21.09	25.85
Kullandırılan Fonlar/Aktif Toplamı ^(*)	53.7	50.9
Cari Hesaplar/Toplanan Fonlar	41.89	32.10
Diğer	31/12/2022	31/12/2023
Toplam Şube Sayısı	308	305
Toplam Personel Sayısı	3,735	3,824

^(*) Hesaplama da kullanılan fonlara, finansal kiralama alacakları dâhildir.

BİLGİ: Rapor da tüm rakam ayrımları, binlik ayrımı virgül (,) ve ondalık ayrımı nokta (.) olarak yapılmıştır. (Geçen yıllara ait raporlarda da bu şekilde kullanılmıştır.)

ESAS SÖZLEŞMEDE YAPILAN DEĞİŞİKLER VE NEDENLERİ

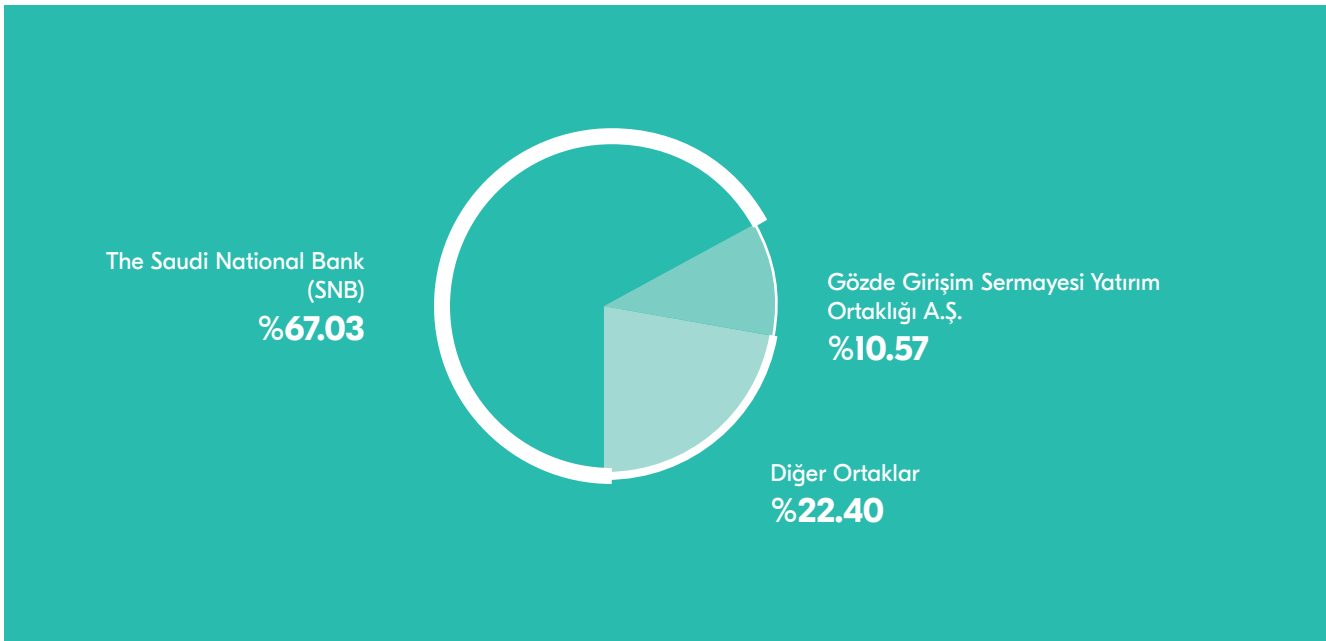
Bankamızın 32. Olağan Genel Kurul Toplantısı, 18.05.2023 Perşembe günü saat 10:00'da Türkiye Finans Katılım Bankası Genel Müdürlük Binası'nda (Ümraniye) yapılmış olup, esas sözleşme değişikliğine ilişkin bir karar alınmamıştır.

SERMAYE VE ORTAKLIK YAPISI

The Saudi National Bank, ödenmiş sermayedeki %67.03'lük payı ile Türkiye Finans Katılım Bankası'nın yönetimini elinde bulunduran hâkim ortağıdır.

The Saudi National Bank, ödenmiş sermayedeki %67.03'lük payı ile Türkiye Finans Katılım Bankası'nın yönetimini elinde bulunduran hâkim ortağıdır.

Adı Soyadı/Ticaret Unvanı	Pay Tutarı (TL)	Pay Oranları (%)
The Saudi National Bank (SNB)	1,742,676,447	67.03
Gözde Girişim Sermayesi Yatırım Ortaklığı A.Ş.	274,838,187	10.57
Diğer Ortaklar	582,485,366	22.40
Toplam	2,600,000,000	100.00



SERMAYE VE ORTAKLIK YAPISI

Pay Senetlerine İlişkin Bilgiler

Banka'nın sermaye payları, her biri 1.00-TL (Bir Türk Lirası) nominal değerde pay senetleri ile temsil edilir. Bütün pay senetleri nakit karşılığı ve nama yazılı olarak ihraç edilir. Banka paylarında herhangi bir pay sahibine ve pay sahibi gruplarına imtiyaz tanınmamış olup Banka paylarında herhangi bir imtiyaz yoktur.

Payların Oy Hakkı

Pay sahipleri, Banka Genel Kurulu'nda, sahip oldukları her 1.00-TL'lik (Bir Türk Lirası) pay için bir oy kullanabilirler. Pay sahipleri, oylarını bizzat veya vekâlet ile kullanabilirler. Oylamalar, el kaldırmak veya ayağa kalkmak ya da ayrı ayrı kabul veya ret denilmek suretiyle yapılabileceği gibi Genel Kurul günü toplantı salonuna giriş esnasında her bir pay sahibinin adına tanımlanacak elektronik cihazlar veya toplantı salonunda kullanılan oyları saymaya imkân tanıyan başkaca araçlar aracılığı ile de yapılabilir. Ancak Genel Kurul'da temsil edilen payların yirmide biri gizli oylama talep ettiği takdirde gizli oya başvurulur.

The Saudi National Bank (SNB)

The National Commercial Bank (NCB), Suudi Arabistan'ın en büyük finansal kuruluşudur. Kurulduğu 1953 yılından beri, insanlar NCB'yi hem iş hayatlarında hem de özel hayatlarında güvenilir bir iş ortağı ve inovasyonun ve liderliğin bir sembolü olarak görmektedirler. NCB ismi, Arapça ismi olan "Bank Alahli"deki milli manasına gelen "Alahli"den gelmektedir.

NCB'nin 63 yıllık büyüme ve gelişim hikâyesi, Suudi Arabistan'ın çağdaş uygarlığa ve sürekli gelişime doğru ilerleyişinin bir aynasıdır. Bugün NCB, yaygın ve etkin hizmet kabiliyeti ve başarılı iş ortaklıklarıyla müşterilerinin gözünde önemli bir itibara sahiptir. NCB, mevcut ürün ve hizmet gamı, müşterilerine sunduğu yenilikçi çözümler ve müşteri deneyimlerini geliştiren teknolojiler ile müşterilerinin ihtiyaçlarına cevap vermektedir.

NCB, 2008 yılında ilk uluslararası satın almasını gerçekleştirerek Türkiye'nin önde gelen katılım bankalarından olan Türkiye Finans'ın hâkim ortağı olmuştur. NCB, Türkiye Finans'ın %67.03 hissesine sahiptir.

2014 yılında, NCB'nin %25'lik hissesinin halka arzı Banka için yeni bir dönemin başlangıcı olmuş; Banka artık büyümeden ve sektördeki

birçok projeden elde ettiği getirilerini yatırımcılarıyla paylaşmaya başlamıştır.

2021 yılında NCB, Samba Financial Group ile birleşme işlemlerini tamamlamış ve 1 Nisan 2021 tarihinden itibaren ticaret unvanını The Saudi National Bank (SNB) olarak değiştirmiştir.

SNB, 2023 yılında Suudi Arabistan'da 470 şube ile 9 milyon müşterisine hizmet vermekte olup, Suudi Arabistan çapında 3,654 ATM'si ve 8,460 çalışanıyla İslami Bankacılık faaliyetinde bulunmaktadır.

Kurumsal Yönetim İlkeleri'ni uygulayan ilk Suudi şirketler arasında olan SNB, "Uluslararası İş Sürekliliği Yönetim Sertifikası"nu Suudi Arabistan'da alan ilk bankadır. Banka ayrıca, Kurumsal Sosyal Sorumluluk'ta liderliğini sürdürmekte; bu kapsamda girişimcilere danışmanlık ve fon desteği sağladığı iş fırsatı programını yürütmektedir.

SNB, Arap finans dünyasının en büyük bankalarından biri olup, ödenmiş sermayesi 60 milyar SAR'dır (16 milyar ABD doları). 2023 yıl sonu itibarıyla toplam aktif büyüklüğü, 1,037 milyar SAR (277 milyar ABD doları) iken, aynı dönemde net kârı ise 20 milyar SAR (5.3 milyar ABD doları) olarak gerçekleşmiştir. Özkaynakları 176 milyar SAR (47 milyar ABD doları) seviyesine yükselirken, özkaynak kârlılığı %11.7 olmuştur.

YÖNETİM KURULU VE YÖNETİCİLERİN BANKA'DA SAHİP OLDUKLARI PAYLAR

Yönetim Kurulu üyelerinin ve üst yöneticilerin Banka'da pay sahipliği bulunmamaktadır.

YÖNETİM KURULU BAŞKANI'NIN MESAJI



2023 YILINDA DA ÜRETİM VE İHRACAT ODAKLI BÜYÜME STRATEJİSİNİ SÜRDÜREN KURUMUMUZ, YENİLİKÇİ ÜRÜN VE HİZMETLERİYLE KUSURSUZ DİJİTAL MÜŞTERİ DENEYİMİNE ODAKLANARAK YILI GÜÇLÜ KÂRLILIK VE GÜÇLÜ SERMAYE YETERLİLİK RASYOSUYLA KAPATTI.

Türkiye Finans, insan odaklı bankacılık anlayışını merkezine alarak üretime ve ülke ekonomisine verdiği destekle 2023 yılını başarılı bir şekilde tamamladı.

Değerli Paydaşlarımız;

Küresel gelişmeler ve ülke ekonomisini derinden sarsan deprem felaketi ile 2023 yılı tüm dünyada olduğu gibi Türkiye’de de zor bir yıl oldu. Türkiye Finans, insan odaklı bankacılık anlayışını merkezine alarak üretime ve ülke ekonomisine verdiği destekle 2023 yılını başarılı bir şekilde tamamladı.

2023 yılında da üretim ve ihracat odaklı büyüme stratejisini sürdüren kurumumuz, yenilikçi ürün ve hizmetleriyle kusursuz dijital müşteri deneyimine odaklanarak yılı güçlü kârlılık ve güçlü sermaye yeterlilik rasyosuyla kapattı.

Türkiye Finans, 2024 yılında sürdürülebilir kârlılık stratejisini sürdürerek yaptığı yatırımlarla dijital dönüşümdeki öncü rolünü sürdürmeye; güçlü likiditesini ve sermaye yapısını korumaya devam edecek.

2023 yılında elde ettiğimiz başarılarda emeği geçen, başta çalışma arkadaşlarımız olmak üzere tüm paydaşlarımıza katkıları için teşekkür ediyorum.

Saygılarımla,

Wael Abdulaziz A. RAIES
Yönetim Kurulu Başkanı

GENEL MÜDÜR MESAJI



TÜRKİYE FİNANS OLARAK KATILIM FİNANS SİSTEMİNİN ÖZÜNDE YER ALAN ÜRETİMİ, TİCARETİ VE İHRACATI DESTEKLEME ÖNCELİKLERİMİZ, DİJİTALLEŞME YATIRIMLARIMIZ, İNSAN ODAKLI BANKACILIK ANLAYIŞIMIZLA, 2023'TE DE SOSYAL VE EKONOMİK KALKINMANIN BAYRAKTARLIĞINI YAPTIK.

Sürdürülebilir ve kârlı büyüme stratejisini bu yıl da korumayı başaran Türkiye Finans hem bireysel hem de ticari tarafta ülke ekonomisine verdiği güçlü finansman desteğini sürdürdü.

Küresel ölçekte yaşanan enflasyon, düşük büyüme, sıkı mali koşullar ve zayıf ticari büyüme gibi zorluklara rağmen Türkiye'nin 2023 yılında %4.5 oranında büyüerek, son 13 çeyrektir kesintisiz büyüme trendini sürdürmesi, geçen yılın tamamında ise Cumhuriyet tarihi rekorunu kırarak ihracatını yaklaşık 256 milyar dolara ulaştırması, ülkemizin sürdürülebilir bir ekonomi inşasındaki kararlılığını teyit ediyor.

2023 yılı boyunca mevcut koşulları daha da ağırlaştıran, 11 ilimizi doğrudan, tüm ülkemizi dolaylı olarak etkileyen Kahramanmaraş merkezli 6 Şubat depremlerinin yarattığı insani ve ekonomik travmaları, bölgesel düzeyde yaşanan jeopolitik istikrarsızlıkları hesaba katarsak ülkemizin bu başarılarının önemi daha da iyi anlaşılır. Türkiye Finans olarak deprem felaketinin ilk anlarından itibaren ilgili kurum ve sivil toplum kuruluşlarıyla iş birliği içinde çalıştık ve bölgeye destek verdik. Afet bölgesindeki işletme ve bireysel müşterilerimizin finansman ihtiyaçları ve ödemelerinde önemli kolaylıklar sağlayıp 'Şimdi Dayanışma Vakti' diyerek nakdi yardımlarda bulunduk.

Ayrıca bölgeye nakdi yardımların yanı sıra tırlarla gıda, giyim, ısınma gibi acil insani yardım malzemeleri ulaştırdık. Çalışma arkadaşlarımızın gönüllü yardımları ve İyilik Kulübümüzün desteğiyle yardım malzemeleri ihtiyaç sahiplerine ulaştırıldı. Deprem bölgesindeki vatandaşlarımızın yanında olduk, kesintiye uğrayan üretimi ve istihdamı destekledik. İnsan odaklı bir kurum olarak dayanışmanın en güzel örneğini sergiledik.

2023 yılını ikiye ayırırsak; ilk yarısında düşük faiz ortamı, ikinci yarısında ise geleneksel politikalara dönmenin getirdiği temkinli iyimserlikle kapatılan bir yıl oldu. Türk bankacılık sektörü, nitelikli teknolojik alt yapısı, donanımlı insan kaynağı, mali disiplini ve güçlü sermaye yapısı sayesinde bu zorlu yılı başarıyla geride bıraktı. Sektörümüz, sağlam ve güven veren yapısıyla Türkiye ekonomisi için önemli bir istikrar unsuru olarak sürdürülebilirliğini korudu.

Türkiye Finans olarak katılım finans sisteminin özünde yer alan üretimi, ticareti ve ihracatı destekleme önceliklerimiz, dijitalleşme yatırımlarımız, insan odaklı bankacılık anlayışımızla, 2023'te de sosyal ve ekonomik kalkınmanın bayraktarlığını yaptık. Tüketicilerin tüm ihtiyaçlarını, güçlü dijital altyapımız ve iş modellerimiz sayesinde yer ve zamandan bağımsız olarak hızlı ve kaliteli bir şekilde karşılamaya devam ettik.

Sürdürülebilir ve kârlı büyüme stratejisini bu yıl da korumayı başaran Türkiye Finans hem bireysel hem de ticari tarafta ülke ekonomisine verdiği güçlü finansman desteğini sürdürdü. 2023 yılı, ekonomideki tüm değişkenlere rağmen aktiflerimizi 240 milyar TL'ye ulaştırdığımız başarılı bir dönem oldu.

GENEL MÜDÜR MESAJI

Bankamız, müşterilerinin fonlarının değerlerine değer katmak amacıyla sunduğu birçok fon toplama ürünü ile toplanan fonlarını yıllık %72 artışla 177 milyar TL'ye yükseltirken, fon toplama ürünlerinde %68 pay ile en önemli katkıyı veren ve fon toplama ürünlerinin amiral gemisi olan katılma hesaplarını yıllık %101 yükselterek 120 milyar TL seviyesine ulaştırmıştır. Ayrıca TL cinsinden toplanan fon büyüklüğünü %88 artışla 99 milyar TL'ye artırırken TL katılma hesaplarını da %103 gibi kayda değer bir şekilde büyüterek 85 milyar TL seviyesine ulaştırmıştır. Artan fon kaynağını finansman hacmini büyütme için kullanan bankamız, topladığı fonlarla ekonominin can damarı olan firmaları finanse ederek reel sektörün ve ticaretin devamlılığında pay sahibi olmuştur. Banka olarak kullandırılan fonlarımızı %49 artış ile 122 milyar TL'ye, gayri nakdi finansmanlarımızı

ise %80 artışla 34 milyar TL gibi yüksek bir seviyeye ulaştırmamızda bu stratejinin payı büyüktür. Tüm bu veriler ışığında sürdürülebilir büyümenin devamı için gerekli olan güçlü sermaye yapısını koruyan kurumumuz, yasal özkaynaklarını %70 gibi güçlü bir oranda büyüterek 28 milyar TL'ye yükseltmeyi başarmıştır.

Türkiye Finans olarak üretimi ve ticareti destekleme, tüketicilerin finansal ihtiyaçlarına çözüm bulma, finansal kapsayıcılığı artırma ve sürdürülebilir büyüme gibi tüm temel stratejilerimizin merkezinde yer alan dijitalleşmedeki öncü rolümüzü ve rekabetteki konumumuzu daha da güçlendirmek üzere organizasyon yapısında değişikliğe giderek, 2023 yılında Dijital Bankacılık İş Grubu'nu oluşturduk. İnsan odaklı teknoloji ve bankacılık anlayışıyla, rekabetin en önemli unsuru haline gelen mükemmel müşteri

deneyimi sunabilmek ve operasyonel mükemmellik seviyemizi daha da ileri taşımak için 2023'te yeni atılımlar gerçekleştirdik.

Gömülü finans sistemine entegre olarak çeşitli e-ticaret platformlarında bankacılık hizmeti sunmaya başladık. Operasyonel verimliliği maksimize etmek için metal yaka çalışanlarımızı artırmaya başladık. RPA (Robotik Süreç Otomasyonu) teknolojilerini entegre etmemiz sayesinde, muhtelif iş süreçlerini otomasyon ile hatasız sonuçlandırdık. Dijital Bankacılık İş Grubumuza bağlı olarak Dijital Dönüşüm Teknolojileri Ofisi kurduk. Türkiye Yapay Zekâ İnisiyatifi'ne (TRAI) üye olarak yapay zekâ ekosistemindeki oyuncularla ortak projeler geliştirmeye başladık. Yapay zekâ destekli dijital teknolojilerimiz ile çalışan ve müşteri deneyimini mükemmelleştirirken operasyonel verimliliğimizi de artırmaya

Kullandırılan fonlarımızı %49 artış ile 122 milyar TL'ye, gayri nakdi finansmanlarımızı ise %80 artışla 34 milyar TL gibi yüksek bir seviyeye ulaştırdık.

devam ettik. 2023'te bankamızda aylık ortalama işlem hacmimizin yalnızca %6'sı şubelerimizde gerçekleşirken, müşteri edinimlerimizin 3'te 1'i dijital kanaldan gerçekleşti.

Öncü dijital bankacılık vizyonumuz doğrultusunda, müşterilerimizin tüm ihtiyaç ve beklentilerini karşılayacak şekilde eXtra Limit, ihtiyaç finansmanı, yatırım ürünleri gibi yenilikçi ve rekabetçi ürün ve hizmetlerimizle müşteri tabanımızı genişlettik. Türkiye Finans'ı yeni kitlelerle tanıştırmak, müşteri deneyimini mükemmelleştirecek adımlar attık. "Yarına Varız" söyleminden hareketle başlattığımız, kâğıt tüketimini ve karbon ayak izini azaltma konusunda fark yaratan çalışmalara imza atarken, kartlı alışverişlerde "Dijital Slip" uygulamasını devreye alan ilk katılım finans kuruluşu olduk. Bu uygulamadan önce devreye aldığımız dijitalleşme projelerimizle yıllık kâğıt tüketimimizi %80 azalttık.

2023'te bankamızda aylık ortalama işlem hacmimizin yalnızca %6'sı şubelerimizde gerçekleşirken, müşteri edinimlerimizin 3'te 1'i dijital kanaldan gerçekleşti.

Türkiye Finans olarak katılım finans sisteminin özünde yer alan üretimi, ticareti ve ihracatı destekleme, bireylerin ihtiyaçlarına özel çözümler üretme önceliklerimizi kararlı biçimde sürdüreceğiz. Özellikle ihracat yapan, üretim ve ticaretin içinde olan müşterilerimizin tüm finansal ihtiyaçlarını hızlıca karşılamak amacıyla finansman seçenekleri ve kaynaklarımızı geliştirmeye de devam edeceğiz. Ülkemizin bankacılık temellerini güçlendirecek katkıyı inovasyon yatırımlarımızla sağlıyoruz. 2023 yılında "insan odaklı teknoloji" diyerek odağımıza aldığımız dijital bankacılık stratejimizle, 2024'te de yapay zekâ ve otomasyon teknolojilerini tüm birimlerimize yatay olarak entegre etme çalışmalarını yoğunlaştıracacağız.

2024 yılında da insan ve üretim odaklı büyüme stratejimizle hızla değişen dünya dinamikleri ile beraber tüketicilerin çok hızlı değişen ihtiyaçlarına yanıt vermek üzere, yenilikçi, değer yaratan dijital bankacılık ürün ve hizmetlerimizle müşterilerimize mükemmel deneyim yaşatma hedefiyle çalışmaya devam edeceğiz.

Cumhuriyetimizin ikinci yüzyılına girerken, daha kapsayıcı, üretken, sürdürülebilir bir ekonomi inşası için tüm imkânlarıyla seferber olan, milli üretim ve ihracat hedeflerini destekleyen bir kurum olmayı sürdüreceğiz. 2023 yılında bankamızın rekabetteki konumunu daha da sağlamlaştırmasına, aldığımız yerel ve uluslararası ödüllere itibarımızın artmasına katkı sağlayan tüm Türkiye Finans ailesine ve tüm değerli paydaşlarımıza teşekkürlerimi sunuyorum.

Saygılarımla,

Murat Akşam
Yönetim Kurulu Üyesi & Genel Müdür

%70

Güçlü sermaye yapısını koruyan kurumumuz, yasal özkaynaklarını %70 gibi güçlü bir oranda büyütürken 28 milyar TL'ye yükseltmeyi başarmıştır.

MAKROEKONOMİK GÖRÜNÜM VE SEKTÖREL GELİŞMELER

2022 yılını %9.4 ile kapatan global enflasyon, 2023 yıl sonunda %5.5'e kadar geriledi.

Dünya Ekonomisinin Görünümü

Küresel merkez bankalarının politikaları ve giderek yükselen jeopolitik risklerin damga vurduğu 2023 yılı geride kalırken, 2024 yılı zayıf büyümenin ve neticesinde faiz indirim hızının konuşulacağı bir yıla gebe gözüküyor. 2022 yılında Covid-19 nedeniyle yaşanan arz şokları ve Rusya-Ukrayna savaşının yarattığı emtia fiyatlarındaki sıçramaların tetiklediği yüksek

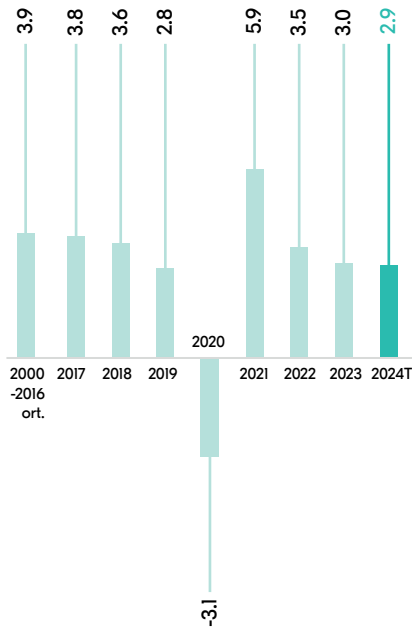
enflasyonun önüne geçmek için küresel merkez bankaları son 25 yılın en sıkı para politikasıyla cevap verirken, para politikasındaki sıkılaştırmanın etkileri küresel ekonomide görülmeye başlandı. Nitekim 2022 yılını %9.4 ile kapatan global enflasyon, 2023 yıl sonunda %5.5'e kadar geriledi. Enflasyondaki düşüşün bedeli ise daha çok büyüme tarafında yaşandı. 2021 yılında %6.1 büyüyen küresel ekonomi, 2022 yılında %3.5 kadar büyürken, büyüme hızının 2023 yılında %3.1 seviyesine düştüğü tahmin ediliyor.

2024 yılına bakıldığında ise küresel büyümenin yine %3.1 ile 2000-2019 yılları ortalaması olan %3.8'in oldukça altında kalması öngörülmüyor. Global büyümeye katkının gelişmekte olan ülkelere geleceği öngörülürken, 2024 yılında ABD, Euro Bölgesi ve Japonya'ya dair büyüme beklentileri %1 civarında konumlanıyor.

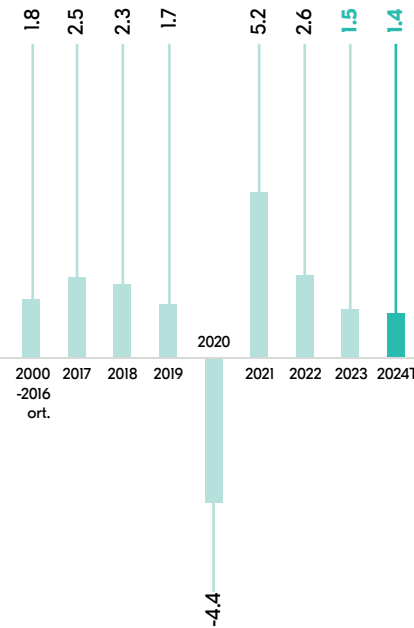
Gelişmekte olan ülkelere bakıldığında, faiz indirimlerine başlayan Brezilya'da büyümenin ivmelenmesi beklenirken, Rusya ve Türkiye gibi ülkelerde faiz artırımlarının negatif etkisi büyümeye yansıtacak.

GSYH BÜYÜME ORANI (%)

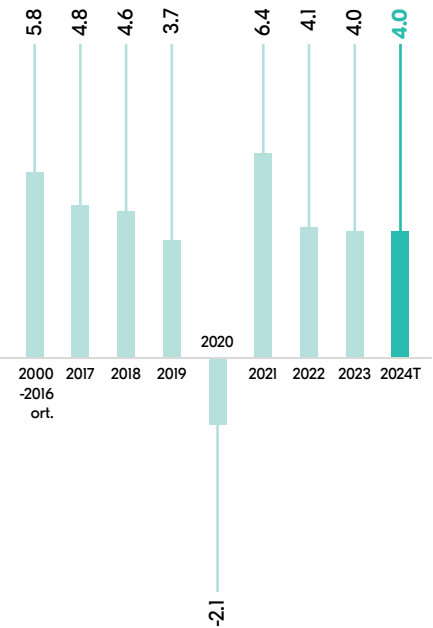
Dünya



Gelişmiş ülkeler



Gelişmekte olan ülkeler



Küresel bazda uygulanan parasal sıkılaştırma neticesinde 2023 yılında gerileyen enflasyonun 2024 yılında da düşmeye devam etmesi ve sıkı para politikasının gecikmeli etkisinin daha da belirgin hale gelmesi söz konusu olacaktır. Bu bağlamda enflasyonun hemen hemen tüm ülkelerde Covid-19 öncesi seviyelere doğru yaklaşmasını fakat bu seviyelerin üzerinde tamamlaması bekleniyor.

Para politikası tarafında merkez bankalarının 2022 yılından beri sıkılaştığı bir dönem geride kalmak

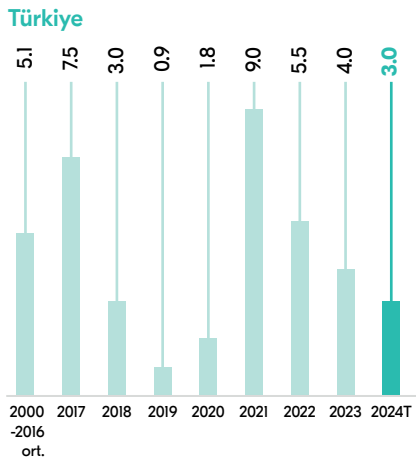
2023 yılında çoğu ülkede politika faizleri son 25 yılın en yüksek seviyesine çıkarken, bilanço büyüklüklerinin sınırlı da olsa gerilediği görülüyor.

üzere. Hatırlanacağı üzere gelişmekte olan ülkeler sıkılaştırmaya erken başlarken, enflasyon baskısını daha geç hisseden gelişmiş ülkeler faiz artırımlarına ve bilanço daraltma işlemlerine 2022 yılının ikinci yarısına doğru başlamıştı. Gelinen noktada çoğu ülkede politika faizleri son 25 yılın en yüksek seviyesine çıkarken, bilanço büyüklüklerinin sınırlı da olsa gerilediği görülüyor. Fakat bu büyüklükler Covid-19 öncesi seviyelerin hala oldukça üzerinde

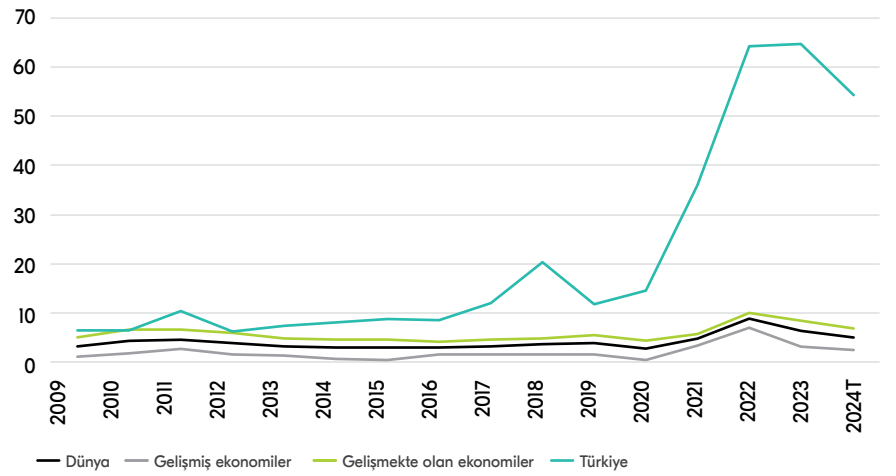
yer almakta. Covid-19 öncesi 15 trilyon dolar düzeyindeki Fed, AMB, İngiltere ve Japonya merkez Bankası toplam bilanço büyüklüğü 2023 sonu itibarıyla 21 trilyon dolar düzeyinde. Bu sayı 2020 yılında 25 trilyon dolara çıkmıştı.

%3.1

Küresel ekonomi, 2022 yılında %3.5 kadar büyürken, büyüme hızının 2023 yılında %3.1 seviyesine düştüğü tahmin ediliyor.



Yıllık Tüketici Enflasyonu (%)



MAKROEKONOMİK GÖRÜNÜM VE SEKTÖREL GELİŞMELER

2023 yılında iç tüketime dayalı bir büyüme gerçekleştiren Türkiye ekonomisi yıllık bazda %4.5 oranında büyüdü.

Türkiye Ekonomisinin Görünümü

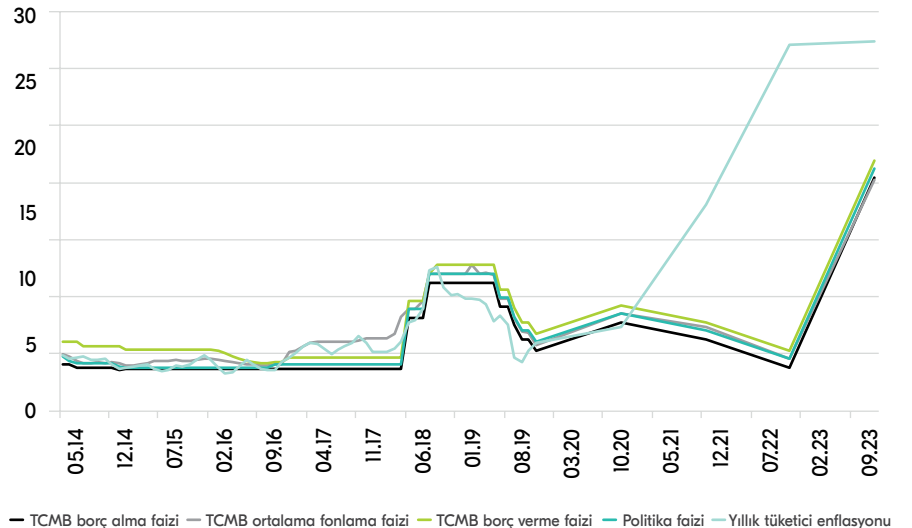
Türkiye ekonomisi, küresel talebin güçlü olduğu 2021-2022 yıllarında dış talebin de katkısıyla yüksek büyüme oranlarını yakalamıştı. Fakat 2022'nin 3. çereğinden itibaren, zaten yüksek olan enflasyon ortamında aşırı gevşek para politikasının tüketici kredisi büyümesini hızla artırması, erken emeklilik yasası (EYT) ve asgari ücretteki artışın tüketimi teşvik etmesiyle büyüme kompozisyonu değişerek tamamen iç tüketime dayalı olmaya başladı. Yüksek kredi büyümesi ve düşük faizlere rağmen, yatırımlardan gelen katkı

2022 yılında negatif iken, düşük baz ve ekonomi yönetimindeki değişiklikler beraber uzun vadeli beklentilerdeki iyileşme sayesinde 2023 yılında pozitifte döndü. Yılın ilk yarısında %4.0 olan GSYH büyümesi, üçüncü çeyrekte %6.1 olarak gerçekleşirken, çeyreklik bazda büyüme %0.3 oldu. 3Ç23'te büyümeye en büyük katkı 6,4 puanlık katkı ile yıllık bazda %11.2 büyüyen özel tüketimden gelirken, İÇ21'den bu yana ilk kez yatırım büyümesi tüketim büyümesini aştı. Büyüme 4Ç'de çeyrek bazda yavaşlayarak %4.0 olurken özel tüketimin katkısı 6.7 puanla devam etti. Yıllık büyüme ise %4.5 olarak gerçekleşti. Parasal sıkılaştırma

nedeniyle tüketim büyümesinin neredeyse sıfıra inmesi ve "bayram ve köprü günlerinin" büyümeyi baskılaması nedeniyle 2024'te kayda değer bir yavaşlama gerçekleşebilir. Diğer taraftan, deprem bölgesinin yeniden inşası sayesinde inşaat sektörü güçlü kalmaya devam edecektir.

İstihdam tarafına bakıldığında ise, Türkiye'de asgari ücret yıllık bazda %24.5 gibi önemli bir artışla 2024 yılı için 520 Euro'ya ulaştı. TL bazında %99.8'lik bir artışa denk gelen bu zammın, özellikle yılın ilk aylarında düşük teknoloji ve düşük katma değerli üreticiler üzerinde daha belirgin bir etki yaratması ve bir miktar istihdam kaybına yol açması beklenebilir. Artan ücretler tüketim iştahını ilk çeyrekte güçlü tutabilir fakat mevduat faizlerinin

Enflasyon, Hazine Devlet Tahvili ve TCMB Faizleri (%)



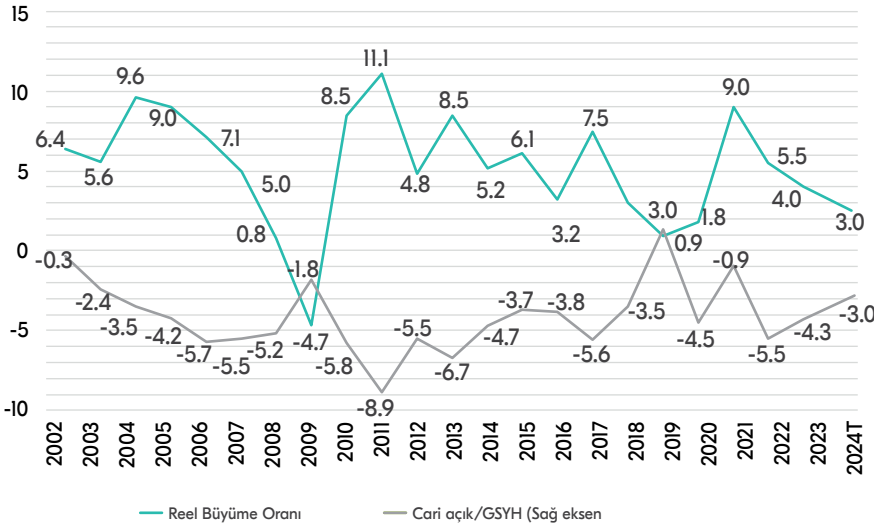
geçen yıllara göre daha yüksek olması bireyleri tasarruf oranlarını artırmaya teşvik edecektir. Dolayısıyla, ücretlerde daha fazla artış olmaması durumunda yılın ikinci yarısında hanehalkı talebinin azalması olası gözüküyor. Türkiye ekonomisi, reel ücretlerdeki erime ve güçlü ekonomik büyümeye bağlı olarak işsizlik oranının tek haneli rakamlara gerilediğine tanık oldu. EYT sonrası deneyimli çalışanlar işgücü piyasasından çıkarırken bu durum işsizlerin yeniden işgücüne katılmasına olanak tanıdı. Ancak, TCMB'nin uyguladığı sıkılaştırıcı önlemlerle birlikte işsizlik oranının 2024 yılında düşük onlu seviyelere yükselmesi beklenebilir. Bu durum, düşük katma değerli üreticiler ve KOBİ'ler için zorluk teşkil edebilir ve bir miktar işgücünün azaltımına yol açabilir.

2022 yılını %64.3 seviyesinde tamamlayan tüketici enflasyonu, 2023 yılı boyunca yüksek seyredirken yıl sonunda %64.8'e ulaştı.

2022 yılını %64.3 seviyesinde tamamlayan tüketici enflasyonu, 2023 yılı boyunca yüksek seyredirken yıl sonunda %64.8'e ulaştı. Yılın ilk 5 ayında TL'deki dirençli seyrin etkisiyle enflasyonda bir miktar düşüş gözlemlense de vergi revizyonları, döviz kurunun TL karşısında yükselmesi ve güçlü talep ortamı enflasyonu yukarı çekti. Enerji fiyatlarındaki gevşeme sayesinde manşet enflasyon bu dönemde çekirdek enflasyona göre aşağıda kalırken, çekirdek enflasyon ve ÜFE yılı sırasıyla %70.6 ve %44.2 seviyesinde tamamladılar. Aralık ayında hizmet enflasyonu yıllık bazda %90.66 gibi yüksek bir oranda artarak

2003 yılından bu yana kaydedilen seride yeni bir rekor kırdı. Hizmet kategorileri arasında özellikle kira enflasyonu yılı %108.6 ile kapatırken, yıllık ulaştırma hizmetleri enflasyonu %92.4, oteller enflasyonu %93.2 ve lokantalar enflasyonu %93.2 olarak gerçekleşti. Ancak, yıl başında asgari ücrete gelen %49'luk artış ve yönetilen fiyatlardaki revizyon (akaryakıt ve alkol fiyatlarındaki ÖTV artışı gibi) nedeniyle aylık enflasyon Ocak ayında sıçrama yaptı. Enflasyonun Mayıs ayında, baz etkisinin devreye girmesinden hemen önce zirve yapması tahmin ediliyor. 2024 yılında enflasyonun belirgin bir şekilde yavaşlaması, özellikle de yılın

Cari Açık ve Büyüme (%)



MAKROEKONOMİK GÖRÜNÜM VE SEKTÖREL GELİŞMELER

TCMB Ağustos ortasında kur korumalı mevduat programından (KKM) çıkış hedefleri belirlemeye yönelik bir kararı uygulamaya koydu.

ikinci yarısında baz etkisiyle beraber yıllık bazda iyileşmeler yaşanması ana senaryo olarak değerlendirilmesi gereklidir.

TCMB'nin brüt rezervleri 2023 yılında 12.3 milyar dolar artışla 140 milyar doların üzerine ulaştı. TCMB'deki yönetim değişikliğinin ardından Banka 40 milyar doların üzerinde rezerv biriktirirken, TCMB'nin bankalarla yaptığı swaplar da dâhil olmak üzere Banka'nın açık döviz pozisyonu Haziran ayındaki -76 milyar dolardan Aralık ayında -45 milyar dolara geriledi. Rezerv birikiminin 2024 yılında da devam etmesini bekleniyor. TCMB Ağustos ortasında kur korumalı mevduat programından (KKM) çıkış

hedefleri belirlemeye yönelik bir kararı uygulamaya koydu. Son birkaç haftada yavaşlama olsa da, başlangıçtaki düşüş eğilimi devam ederken, KKM'den çıkışlar yaklaşık 50 milyar dolara ulaştı. TCMB'nin son 2024 Para Politikası raporunda, 2024 yılında TL mevduatların toplam mevduatlar içindeki payının %50 olmasını öneren bir madde içermesi liralasma stratejisinin devam edeceğini gösteriyor. Halihazırda KKM hariç TL mevduatlar yeni yılın ilk haftası itibarıyla %41.5 seviyesinde seyrediyor.

2022'de 142.7 milyar TL açık veren merkezi yönetim bütçesi, 2023'te 1,375.0 milyar TL açık vererek GSYH'ye oranla %5.4'e karşılık gelirken, bu oran 2022'de %0.9 olarak gerçekleşmişti. Eylül ayında

açıklanan Orta Vadeli Program (OVP), özellikle depremlerle ilgili harcamalar nedeniyle 2023 yılı için %6.4'lük bir açığa işaret etmişti. Programda, depremden etkilenen bölgelerin yeniden inşası için dört yılda toplam 3 trilyon TL (2023'te 762 milyar TL, 2024'te 1,062 milyar TL, 2025'te 566 milyar TL, 2026'da 380 milyar TL) tutarında bir harcama öngörülmüş olup, bu tutar gelecekte indirildiğinde 75 milyar dolara denk gelmektedir. Toplam 800 milyar TL'nin 2023 yılında gerçekleştiğini, inşaat harcamalarının ise yaklaşan yerel seçimler nedeniyle 2024 yılında ivme kazanacağını tahmin ediyor. Dolayısıyla, 2024 yılı için bütçe açığının GSYH'ye oranının %5'i aşabileceğini tahmin edilirken; bu oran yine de OVP'nin %6.4'lük öngörüsünden daha düşük bir seviyeye işaret ediyor.

**İHRACAT YAPAN, ÜRETİM VE TİCARETİN İÇİNDE OLAN MÜŞTERİLERİMİZİN
TÜM FİNANSAL İHTİYAÇLARINI HIZLICA KARŞILAMAK AMACIYLA
FİNANSMAN SEÇENEKLERİ VE KAYNAKLARIMIZI GELİŞTİRİYORUZ.
ÜLKEMİZİN BANKACILIK TEMELLERİNİ GÜÇLENDİRECEK KATKIYI
İNOVASYON VE DİJİTALLEŞME YATIRIMLARIMIZLA SAĞLIYORUZ.
CUMHURİYETİMİZİN İKİNCİ YÜZYILINA GİRERKEN, DAHA KAPSAYICI,
ÜRETKEN, SÜRDÜRÜLEBİLİR BİR EKONOMİ İNŞASI İÇİN TÜM İMKÂNLARIMIZI
SEFERBER EDİYORUZ.**

Engin
Tecrübemizin
100'ü

Öğretmenler
Günümüz
Kutlu Olsun!

Bu Öğretmenler Gününde
1.200 Türkiye Finans Akademi
Eğitmeni adına, TEV'in
'Olusun, Cumhuriyetin
Geleceği Olsun' fersahat
denek veriyoruz.

Genel Müdürümüz
Simsak

Türkiye
Finans

Geleceğimizin 100'leri

Ey yüreklerin yeni nesil!
Tutkular sizindir.
Cumhuriyeti biz kurduk,
sizi devaran ettirecek sizlersiniz.

Okulunuzun
kudretli öğrencisi.

İLK GÜNKÜ HEYECANLA...
Cumhuriyetimizin 100. yılı kutlu olsun!

İlk günkü heyecanla...

MAKROEKONOMİK GÖRÜNÜM VE SEKTÖREL GELİŞMELER

Bankacılık sektöründe mevduat büyümesi %69 artışla 15,754 milyar TL'ye yükselirken, katılım bankaları toplanan fonları %71 artışla 1,550 milyar TL'ye ulaşmıştır.

Türk Bankacılık Sektörü ve Katılım Bankacılığı

BDDK haftalık bülten verilerine göre, kullanılan fonlarını %65 artışla 1,060 milyar TL'ye yükselten katılım bankaları, %56 artışla kredilerini 12,180 milyar TL'ye ulaştıran Bankacılık sektörünün üzerinde büyüme kaydetmiştir. Diğer taraftan bankacılık sektöründe mevduat büyümesi %69 artışla 15,754 milyar TL'ye yükselirken, katılım bankaları toplanan fonları %71 artışla 1,550 milyar TL'ye ulaşmıştır. Sektörün kredi/mevduat oranı %76 seviyesindeyken, katılım bankaları oranı %67 civarındadır.

2023 yılında aktif kalitesinde geçen yıla göre hem bankacılık sektöründe hem de katılım bankacılığı sektöründe iyileşme görülmektedir. 2023 yıl sonu rakamları 2022 yıl sonu ile karşılaştırıldığında, sektörün takipteki alacak oranı %2.0'dan %1.6'ya düşerken, katılım bankalarında bu oran %1.4'ten %0.9'a düşmüştür. Takipteki alacaklara ilişkin ayrılan özel karşılık oranlarında ise bankacılık sektöründe düşüş görülürken katılım bankalarında artış yaşanmıştır. 2023 yıl sonu takipteki alacaklar için ayrılan özel karşılık oranı bankacılık sektöründe 2022 yıl sonuna göre %84'ten %82'ye düşerken, katılım bankalarında bu oran %99'dan %99.8'e yükselmiştir.

2023 yılında sektörün gayri nakdi kredileri yıllık olarak %72 artarken, katılım bankaları artışı %78 olmuştur.

+%57

Türkiye Finans'ın 2023 yıl sonu aktifleri geçen yıla göre %57 artış ile 240 milyar TL'ye ulaşmıştır.

2023 Yılında Banka'nın Sektörel Konumunun Değerlendirilmesi

Türkiye Finans, özkaynaklarını %79 artışla 19.8 milyar TL'ye yükseltmiş, sermaye yeterliliği standart oranı %25.85 seviyesinde gerçekleşmiştir.

Türkiye Finans tüm paydaşları için yalnızca bir finans kuruluşu değil, aynı zamanda gerçek bir iş ortağı olmak amacıyla faaliyetlerine devam etmektedir. Banka, 2023 yılında 305 şube ve 3,824 personeliyle hizmet sunmuştur.

Türkiye Finans'ın 2023 yıl sonu aktifleri geçen yıla göre %57 artış ile 240 milyar TL'ye ulaşırken, aktiflerindeki en büyük paya sahip finansal kiralama alacakları dâhil brüt kullanılan fonlar geçen yıla göre %49 artışla 122 milyar TL ve pasifler içindeki en büyük paya sahip toplanan fonlar ise geçen yıla göre %72 artışla 177 milyar TL olarak gerçekleşmiştir.

Banka'nın 2023 yıl sonunda, kullanılan fonlarda sektör pazar payı %1.0; toplanan fonlarda ise %1.1'dir.

Güçlü sermaye yapısını koruyan Türkiye Finans, özkaynaklarını %79 artışla 19.8 milyar TL'ye yükseltmiştir. Sermaye yeterliliği standart oranı %25.85 seviyesinde gerçekleşen Türkiye Finans, 2023 yılını yıllık %101 artışla 5.8 milyar TL kâr ile kapatmıştır.



2023 yılında sektörün takipteki alacak oranı %2.0'dan %1.6'ya düşerken, katılım bankalarında bu oran %1.4'ten %0.9'a düşmüştür.

TÜRKİYE FİNANS'TA 2023 YILI FAALİYETLERİNİN VE SONUÇLARININ DEĞERLENDİRİLMESİ

Türkiye Finans Ticari Bankacılık Grubu, 2023 yılında ekonomik ve teknolojik gelişmelere çevik bir yapı ile uyum sağlamayı, ekonomiyi desteklemeyi sürdürmüştür.

Proje finansmanı kapsamında sağlanan fonların toplam portföy büyüklüğü 8.5 milyar TL seviyesine ulaşmıştır.

Yapılan teknoloji altyapı yatırımları ile 2023 yılında finansal kiralama kullandırımını 4 kat büyütülmüştür.

Nakit Yönetimi sahipliğindeki ürünlerin dijitalleşmesi çalışmalarına hız verilmiştir.

Ticari ve Kurumsal Bankacılık

Ticari Bankacılık Grubu, 2023 yılında ekonomik ve teknolojik gelişmelere çevik bir yapı ile uyum sağlamayı, ekonomiyi desteklemeyi sürdürmüştür. Uçtan uca değer üretme vizyonu, Ticari ve Kurumsal segment müşterilerinin mevcut ihtiyaçlarını karşılamanın yanında, geleceği kurgulaması için de belirleyici olmuştur.

Ticari Bankacılık Grubu, 5 kurumsal şube, 40 ticari şube ve 1 serbest bölge şubesi olmak üzere toplam 46 şubede, müşteri ve kullanıcı deneyimi odaklı uzman kadrosu ile Kurumsal ve Ticari segment tüzel müşterilere ve ortaklarına hizmet sunmaktadır.

Ticari Bankacılık Grubu 2022 yıl sonuna göre net faaliyet gelirlerinde %128, kâr payı dışı gelirlere ise %280 büyüme gerçekleştirerek 2023 yılını tamamlamıştır.

Doğrudan üretim, istihdam ve ihracatı destekleyen yatırımların finansmanında kullanılan finansal kiralama, 2023 yılında olduğu gibi gelecekte de Türkiye Finans'ın odak noktalarından biri olmaya devam edecektir.

Sabit kurla işler yolunda

Türkiye Finans'ın Forward işlemi ile kuru sabitleyebilir, ithalat veya ihracat yaparken planladığınız gibi yatırımlar yapabilirsiniz.

SPK Düzey 3
Lisanslı
Yatırım

Döviz Kuru

Zaman

0850 222 22 44
TürkiyeFinans.com.tr
IBB / TürkiyeFinans

Türkiye Finans

Vadeli İhracatın Finansmanı ("VİF")

Türkiye Finans, ihracatın finansmanına olan katkısını artırma amacıyla 2023'te kullanıma hazır hale getirdiği Vadeli İhracatın Finansmanı ("VİF") adlı ürünüyle ihracatçı müşterilerine finansman sağlamaya başlamıştır.

Dış Ticaret

Türkiye Finans, katma değeri yüksek dış ticaret ürünleri (akreditifler, kabul/aval kredileri, vesaik mukabili işlemler) kullanan müşteri sayısı artırarak, bu kalemlerdeki işlem hacmi kayda değer şekilde yükseltmiştir.

Banka, ihracatın finansmanına olan katkısını artırma amacıyla 2023'te kullanıma hazır hale getirdiği Vadeli İhracatın Finansmanı ("VİF") adlı ürünüyle ihracatçı müşterilerine finansman sağlamaya başlamıştır. Özellikle bu üründe 2024'te daha fazla kullanım öngörülmektedir.

Ayrıca, yılın son günlerinde Saudi Exim ile imzalanan finansman anlaşması ile Suudi Arabistan'dan ham madde ithal eden müşterilere 2 yıl üzeri vade avantajı ile finansman sağlanarak ülke ekonomisi ve ticaretine destek olmaya devam edilecektir.



Ticari Bankacılık Grubu 2022 yıl sonuna göre net faaliyet gelirlerinde %128, kâr payı dışı gelirlerde ise %280 büyümeye gerçekleştirerek 2023 yılını tamamlamıştır.

TÜRKİYE FİNANS'TA 2023 YILI FAALİYETLERİNİN VE SONUÇLARININ DEĞERLENDİRİLMESİ

Türkiye Finans, özellikle 2023 yılında yaptığı insan kaynağı ve teknoloji altyapı yatırımları ile bu alandaki sürdürülebilir büyüme ve reel sektörün yatırımlarını destekleme hedeflerini daha somut hale getirmiştir.

Proje Finansmanı

Çevresel, sosyal ve kurumsal yönetim ilkeleri çerçevesinde topluma ve ülkemize değer katacak proje finansmanı hizmetleri sunmayı benimseyen Banka, enerjiden turizme, altyapı yatırımlarından üretim tesisi yatırımlarına kadar uzanan geniş bir yelpazedeki projelere finansman sağlamaktadır.

2023 yılı sonu itibarıyla proje finansmanı kapsamında sağlanan fonların toplam portföy büyüklüğü 8.5 milyar TL seviyesine ulaşmıştır.

Proje finansmanı portföyünün önemli bir kısmını yenilenebilir enerji kaynaklarına yapılan yatırımlar oluşturmaktadır. Banka bu alanda sağladığı 5.5 milyar TL finansman ile ülkemizin sürdürülebilir

büyüme hedeflerine, çevreye ve topluma saygı ilkeleri çerçevesinde katkıda bulunmaya devam etmektedir.

Finansal Kiralama

Reel sektörün üretim faaliyetlerinde kullanmak amacıyla gerçekleştirdiği makine ve teknoloji yatırımlarının finansmanında kullanılan en önemli ürünlerden biri de finansal kiralama. Doğrudan üretim, istihdam ve ihracatı destekleyen yatırımların finansmanında kullanılan finansal kiralama, 2023 yılında olduğu gibi gelecekte de Türkiye Finans'ın odak noktalarından biri olmaya devam edecektir. Banka, özellikle 2023 yılında yaptığı insan kaynağı ve teknoloji altyapı yatırımları ile bu alandaki sürdürülebilir büyüme ve reel sektörün yatırımlarını destekleme hedeflerini daha somut hale getirmiştir.

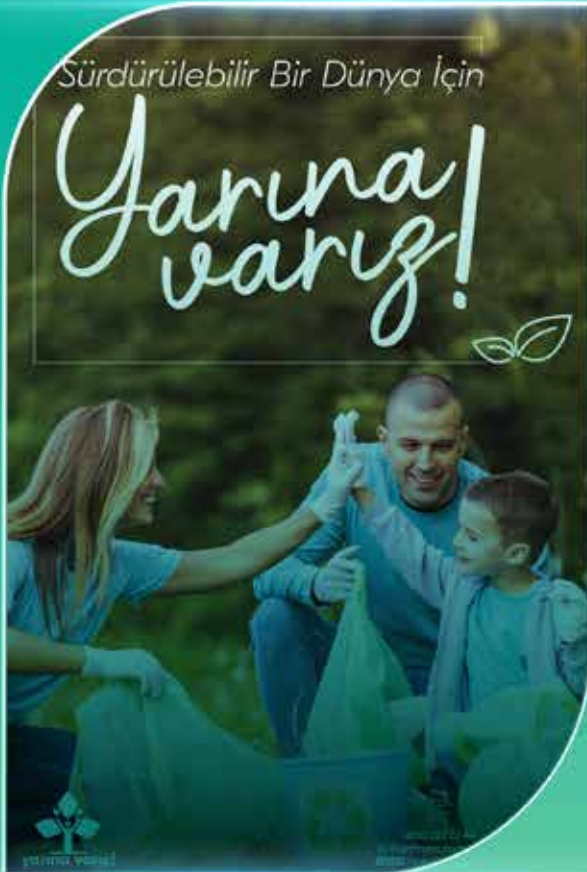


Banka, yaptığı teknoloji altyapı yatırımları ile 2023 yılında finansal kiralama kullandırımını 4 kat büyüterek 9.5 milyar TL seviyesine yükseltmiştir. Devam eden yatırımları ile bu büyümeyi sürdürülebilir kılmak, bu alandaki müşteri tabanını genişletmek ve reel sektörün yatırımlarını desteklemek Türkiye Finans'ın önceliklerinden biri olmaya devam edecektir.

YENİLİKÇİ ÜRÜN VE HİZMETLERİMİZLE MÜŞTERİ DENEYİMİNİ MÜKEMMELLEŞTİRECEK ADIMLARIMIZI ARTIRIRKEN SÜRDÜRÜLEBİLİRLİĞİ DE GÖZETİYORUZ. "YARINA VARIZ" SÖYLEMİ İLE BAŞLATTIĞIMIZ, KÂĞIT TÜKETİMİNİ VE KARBON AYAK İZİNİ AZALTMA KONUSUNDA FARK YARATAN UYGULAMALARA İMZA ATIYORUZ. KARTLI ALIŞVERİŞLERDE "DİJİTAL SLİP" UYGULAMASINI DEVREYE ALAN İLK KATILIM FİNANS KURULUŞU OLDUK. HAYATA GEÇİRDİĞİMİZ DİJİTALLEŞME PROJELERİMİZLE YILLIK KÂĞIT TÜKETİMİMİZİ %80 AZALTTIK.



Yarına
Varız!



TÜRKİYE FİNANS'TA 2023 YILI FAALİYETLERİNİN VE SONUÇLARININ DEĞERLENDİRİLMESİ

Nakit Yönetimi ve İşlem Bankacılığı

Türkiye Finans, zengin ürün ve hizmet çeşitliliği ile Türkiye'nin en iyi nakit yönetimi bankaları arasında olma yolunda çalışmalarına devam etmektedir.

Ticari ve Perakende Bankacılık Grubu'ndaki müşterilere, nakit yönetimi ürünleri ile günlük bankacılık işlemleri kapsamında ödeme, tahsilat ve elektronik bankacılık ihtiyaçlarına yönelik hizmet verilmektedir. 2023 yılında nakit yönetimi ve işlem bankacılığı kapsamında; müşteri merkezli yaklaşımla sadece müşterilere değil, müşterilerin faaliyet döngüsü içerisinde yer alan tüm paydaşlara yönelik çözümler geliştirilip sunulmuştur.

Tedarik zinciri çözümleri kapsamında, teknoloji şirketlerinin platformları üzerinden yapılan tedarikçi finansmanı sistemine ilk katılım bankası olarak dâhil olunmuştur. Platform tedarikçi finansmanı sistemi kapsamında ise, platformlar aracılığıyla yapılan tedarikçi finansmanı işlemlerinde, tedarikçilerin finansman talepleri kâğıtsız ve talimatsız olarak uçtan uca dijital ortamdan gerçekleştirilmiştir.

- Çek karnesi ürünü için daha iyi bir müşteri deneyimi amacıyla, başvurularının dijital kanallardan alınması devreye alınarak çek karnesi başvuruları kolaylaştırılmıştır.
- Dijital kanallardan Findeks Risk ve Çek Raporu satışı devreye alınarak müşterilerimize anlık raporlarını dijital kanallarımızdan edinebilmesi sağlanmıştır.
- Müşterilerimizin ihtiyaçları doğrultusunda 3 aylık masraf paketlerinin yanı sıra yıllık masraf paketleri satışa sunulmuştur.
- Ticari ve Kurumsal segment müşterilerinin internet ve mobil şube üzerinden para transferi limit artırımlarının yapılabilmesi sağlanmıştır.
- KKB ile IBAN doğrulama hizmeti anlaşması yapılarak müşterilerimizin EFT işlemlerinin hata payı minimize edilmiştir.
- Tüzel müşterilerimize, fatura ve SGK prim ödemeleri hesapları ile birlikte kredi kartlarından otomatik ödeme talimatı alınabilmesi sağlanarak daha iyi bir deneyim sunulmuştur.
- İlgili kanunlar kapsamında yapılandırma vergilerinin de dijital kanallardan ödenebilmesi sağlanmıştır.



Mobil'den çek karnesi

Çek karnesi ürünü için daha iyi bir müşteri deneyimi amacıyla, başvurularının dijital kanallardan alınması devreye alınmıştır.

Çoklu kanallardan, yalın iş süreçleri ve dijital çözümler ön planda tutularak, teknoloji ve insan kaynağına yatırım yapmaya devam edilecektir.

2024 Yılı Öngörülere

- Ürün gamında yer alan ve stratejik olarak önceliklendirilen hizmetlerin tüzel müşteriye dijital kanallardan da sunulması için 2024 yılı başında Tüzel Müşterilerin Dijitalleşmesi Projesi başlatılmıştır. Bu proje ile tüzel müşterilerin hayatı kolaylaştırılırken Şube operasyon maliyetleri de minimize edilecektir.
- Müşteri deneyimini odağa alan iş yaklaşımıyla ürün ve hizmet süreçlerinin gözden geçirilmesi ve süreç mükemmelliğini sağlamak üzere interaktif yaklaşım ile güncellenmesi 2024 yılı iş planları arasındadır.
- Çoklu kanallardan, yalın iş süreçleri ve dijital çözümler ön planda tutularak, teknoloji ve insan kaynağına yatırım yapmaya devam edilecektir.
- Nakit Yönetimi, sahipliğindeki ürünlerin dijitalleşmesine ve ürünlerin uçtan uca süreçlerinin tamamen dijital kanallar üzerinden yapılabilmesine ağırlık vererek KOBİ Bankacılık işlemlerinde kolaylık sağlayacaktır.
- Müşterilerin teminat çeklerinin mobil şube uygulamasından görüntülerinin alınarak teminata alma sürecinin başlatılmasıyla müşterilere yeni bir deneyim kazandırılması hedeflenmektedir.
- Peşin / mal mukabili ithalat işlemlerinin dijital kanallardan gerçekleştirilmesi sağlanarak müşterilerin dış ticaret işlemlerine kolaylık sağlanacaktır.
- Dijitalleşme hedefleri kapsamında ürün sözleşmelerinin dijitalleşmesi ve kağıtsız, talimatsız işlemlerin dijital ortamda onaylanması çalışmaları devam etmektedir.
- Ödeme İste projesi ile müşteriler kendilerine para gönderilmesini talep edecektir. Bu yolla müşterilere para transferinde yeni bir deneyim kazandırılması amaçlanmaktadır.



Ürün gamında yer alan ve stratejik olarak önceliklendirilen hizmetlerin tüzel müşteriye dijital kanallardan da sunulması için 2024 yılı başında Tüzel Müşterilerin Dijitalleşmesi Projesi başlatılmıştır.

TÜRKİYE FİNANS'TA 2023 YILI FAALİYETLERİNİN VE SONUÇLARININ DEĞERLENDİRİLMESİ

Perakende Bankacılık ve Tüketici Finansmanı

2023 yılında İhtiyaç Finansmanı'nda 8 milyar TL kullandırım yapılarak %55, Taşıt Finansmanı'nda 10.4 milyar TL kullandırım yapılarak %164, Konut Finansmanı'nda 5.3 milyar TL kullandırım yapılarak %1171 büyüme gerçekleşmiştir.

İhtiyaç Finansmanı pazar payı %0,83'e ulaşırken; Taşıt Finansmanı pazar payı %10,02, Konut Finansmanı pazar payı ise %1,54 olarak gerçekleşmiştir.

Sektördeki toplam Tüketici Finansmanı pazar payında ise %64 büyüme kaydedilmiştir.

2023 yılında hedefleri doğrultusunda yeni fonksiyonlar devreye alınmıştır.

Taşıt Finansmanı başvurularının şubeye gitmeden, Mobil Şube üzerinden uçtan uca kullandırım alt yapısı hayata geçirilmiştir.

Müşterilerin e-ticaret siteleri üzerinden yapacakları alışverişlerde kullanabilecekleri online alışveriş finansmanı modeli devreye alınmıştır.

Müşterilere 7/24 kullanabilecekleri ve eXtra Limit, ihtiyaç, taşıt, konut finansmanı hazır limitlerinin üretildiği ve sunulduğu otomasyon alt yapısı hayata geçirilmiştir.

Hızlı Finansman online platformu kapsamında firma işbirliklerine devam edilmiş ve devreye alınan online alışveriş finansmanı modeli ile ihtiyaç finansmanı kapsamında yeni dijital iş ortaklıkları kurulmuştur.

2023 yılında da düzenlenen dönemsel kampanyalarla müşterilerin ihtiyaçlarını karşılamaya yönelik çeşitli finansman fırsatları sunulmuştur.

2024 yılı öngörüləri

2024 yılında kanal ve ürün çeşitliliği artırılarak müşterilerin tüm ihtiyaçlarını karşılayacak altyapı, işbirliği ve kampanyalarla finansman desteği sürdürülecektir.

Yenilikçi yaklaşımla operasyonel süreçleri ve müşterilerin özellikle dijital kanaldaki deneyimini iyileştirmeye devam edilecektir.

Hızlı Finansman Online Platformu üzerinden Taksitli Ticari Taşıt Finansmanı kullanımını sağlayacak proje hayata geçirilecektir. Tüzel kişilikli müşterilerin de Hızlı Finansman platformu üzerinden finansman kullanımını sağlayacak bu hizmet ile müşteri çeşitliliği sağlanarak ticari kredilerdeki pazar payının da artırılması hedeflenmektedir.



Toplam katılım hesaplarında %101 artışla 120 milyar TL'ye ulaşılmış, mevduatlar bir önceki yıla göre %72 artarak 177 milyar TL seviyesine çıkmıştır.

Fon Toplama ve Yatırım Ürünleri Pazarlama

Türkiye Finans, sürekli gelişen altyapısı ve dijitalleşme odaklı stratejileriyle 2023 yılında önemli başarılar elde etmiştir.

Toplam katılım hesaplarında %101 artışla 120 milyar TL'ye ulaşılmış, mevduatlar bir önceki yıla göre %72 artarak 177 milyar TL seviyesine çıkmıştır.

Zorunlu Karşılıklar ve Menkul Kıymet Tesisi tebliği ve regülasyonlarına başarılı bir şekilde uyum sağlanmış; yabancı para dönüşümü desteklenmiş ve liralama stratejisi doğrultusunda önemli adımlar atılmıştır. Ayrıca, Ağustos 2023'te Günlük Hesap lansmanı ile müşterilere birikimlerini vade şartı olmadan değerlendirme ve istedikleri zaman kullanma imkânı sunulmuştur. Günlük Hesap ile banka ve müşteriler dinamik ve hızla değişen piyasa şartlarına çevik bir şekilde adapte olmuştur.

Şubat 2023'te gerçekleştirilen KAD-SIS sistem entegrasyonu ve FATSI ürün geliştirmesi ile yastık altındaki fiziki altınlar ekonomiye kazandırılarak liralama stratejisine katkı sağlanmıştır.

Yabancı Bankacılık Paketi ile YUVAM hesap odağı artırılmış olup, YUVAM bakiyesi 2023 yılı sonunda 239 milyon dolara ulaşmıştır.

2023 yılı boyunca Banka'nın yatırım fonları, hisse senetleri ve kira sertifikaları gibi ana yatırım ürünlerinde çeşitliliği ve sektör payı sürekli olarak büyümüştür. Müşterilerin farklı tercihleri dikkate alınarak sunulan Katılım Finans prensiplerine uygun ürünlerle menkul kıymet komisyon gelirleri %70 oranında artmıştır. Dijital dönüşüm ve genişleyen ürün yelpazesine yatırım müşteri sayısı ise %30 artış göstermiştir.

Türkiye Finans müşterilerine özel, Banka'nın adını taşıyan 4 adet yeni yatırım fonu kurulmuş olup yatırım fonu büyüklüğünde bir önceki yıla göre %635 büyüme elde edilmiştir. Âlâ Bankacılık müşterilerine özel kurulan yeni katılım fonu ile segmente özel yatırım alternatifleri yaratılmıştır.

Piyasada öncü portföy yönetim şirketleri ile yapılan işbirlikleri sayesinde yatırım fonları yelpazesi genişlemeye devam etmektedir.

TFX Target platformundaki geliştirmelerle müşteri odaklı deneyim ve kullanım kolaylığı sağlanmıştır. Piyasa gelişmelerine uygun olarak analitik verilere dayanan yatırım ürünleri kampanyaları düzenlenerek müşterilere çeşitli avantajlar sunulmuştur.

2024 Yılı Öngörüler

Fon toplama ve yatırım ürünlerinde, regülasyondaki olası değişiklikler, ekonomik beklentiler ve küresel gelişmeler göz önünde bulundurularak ürün yelpazesine alternatif ve yeni ürünler ekleyip, müşteri adeti ve ürün hacmini tabana yayararak genişletmek amaçlanmaktadır. Âlâ Bankacılık varlıklı segment kriterleri yapılandırılarak güncellenecek değer teklifleriyle yeni müşteri kazanımı desteklenecektir.



TÜRKİYE FİNANS'TA 2023 YILI FAALİYETLERİNİN VE SONUÇLARININ DEĞERLENDİRİLMESİ

CRM, Kampanya ve Segment Yönetimi

2023 yılı çalışmaları kapsamında; müşterilerin ürün eğilimleri ve ihtiyaçları veri bilimi uygulamaları ile belirlenerek, ilgili kitle bazlı özel pazarlama faaliyetleri artırılmış ve veri modellerinden çıkan kampanya kurguları ile mevcut müşterilerde ürün tutundurmasını sağlanarak, NOR, ürün çeşitliliği ve aktif ürün kullanımının artırılması için faaliyetler sergilenmiştir.

Dönemsel olarak hedef kitle bazlı "Emekli Maaş Promosyon Kampanyası", "8 Mart Dünya Kadınlar Günü Kampanyası", "Sağlık Çalışanlarına Özel Avantaj", "Ramazan Bayramı Kampanyası" gibi müşteri kazanımı, NOR ve müşterilerin ürün çeşitliliği ve kullanımını artırarak müşteride derinleşme çalışmaları yürütülmüştür. Banka'nın Âlâ Segment müşterileri özelinde GastroClub ile gerçekleştirilen iş birliği ile restoran, giyim, market gibi birçok sektörde farklı kampanya ve ayrıcalıklı değer önerileri sunulmuştur.

SMS, E-Posta, Push, Çağrı Merkezi, Şube, Mobil Şube, İnternet Şube ve ATM kanalı olmak üzere 8 ayrı kanaldan toplamda 2,300 adet kampanya sunulmuştur.

Bu yıl çağrı merkezi aracılığıyla düzenli tavsiye, memnuniyet anket kurguları yapılmaya başlanmıştır.

Ayrıca, kanal bazlı memnuniyet skorlarını ölçümlemek için Mobil Bankacılık kanalında alınan hizmet sonrasında hizmetteki memnuniyetin ölçümlenebileceği kanal memnuniyet kurguları hayata geçirilmiştir.

2024 yılı öngörülerini

2024 yılı içerisinde clustering yöntemleri ile yapılan müşteri davranış segmentasyonu, yine veri bilimi uygulamaları ile yapılan churn, propensity modellerini anlık çalışacak hale getirip, müşterileri gerçek zamanlı olarak modelleyerek müşterilere anlık olarak teklifler sunulması planlanmaktadır. Müşterinin yaptığı davranış izleyip, karşılığında gelen eğilimi anında hesaplanarak direkt olarak en uygun ürünün en uygun zamanda sunulması planlanmaktadır. Bununla birlikte yeni yılda dijital kanalarda kampanya gösterim alanlarını zenginleştirilerek, müşterilere daha fazla kampanya gösterimi yapılması için aksiyon alınacaktır.



Müşteride Derinleşme

Dönemsel olarak hedef kitle bazlı kampanyalarla müşteri kazanımı, NOR ve müşterilerin ürün çeşitliliği ve kullanımını artırarak müşteride derinleşme çalışmaları yürütülmüştür.

Banka Sigortacılığı

Türkiye Finans, Banka Sigortacılığı ile müşterilerinin tüm sigorta ihtiyaçlarına cevap verecek ürün gamını ve dağıtım kanalını oluşturmak, finansmana bağlı işlemlerde hem Banka hem de müşterilerin sigorta poliçeleri ile korunabilecek risklerini minimize etmeyi amaçlamaktadır.

Acentelik hizmetine, 2023 yılı itibarıyla elementer sigorta da HDI Katılım Sigorta A.Ş. , hayat sigortalarında ise Bereket Emeklilik A.Ş.'nin münhasır banka acentesi olarak devam edilmektedir.

Müşterilere hem şubelerden hem de dijital platformlardan hizmet vermeyi hızlandırmak üzere farklı kanalları aktifleştirme projelerinin yanı sıra mevcut ürünleri de pazarda sunulan hizmete ve rekabete paralel tutarak ilerleme hedefiyle hareket edilmektedir.

Münhasırlık acente olarak daha yoğun bir şekilde odaklanılan 2023 yılı içinde toplam komisyon geliri yaklaşık %330 oranında artırılarak 314.3 milyon TL'ye

yükseltirken, bunun 172.1 milyon TL'si elementer, 135.2 milyon TL'si hayat, 7 milyon TL'si de BES komisyon geliri olarak gerçekleşmiştir.

2024 yılı öngörülere

Katılım bankacılığı prensiplerini göz önünde bulundurularak, hem bireysel hem de tüzel müşterilerin ihtiyaçlarının en iyi şekilde karşılanması hedefiyle 2024 yılı pazarlama çalışmalarının odağını; mevcut ve potansiyel müşterilere ihtiyaç anında doğru kanaldan doğru hizmeti doğru iletişim ile sunmak ve onların yanında olmak oluşturmaktadır.

Bu amaç doğrultusunda, müşterilerin değişip gelişen beklenti ve ihtiyaçlarının tespit edildiği, en iyi deneyimin hedeflendiği, değişen dijital trendlerle de uyumun yakalandığı mobil ve internet şubelerinde ön yüz çalışmaları aktif olarak sürdürülecektir.

Şubelerin kullandıkları sigorta ekranları ve alt yapının en güncel uygulamalar ve sistemler ile güçlendirilmesine devam edilecektir.



TÜRKİYE FİNANS'TA 2023 YILI FAALİYETLERİNİN VE SONUÇLARININ DEĞERLENDİRİLMESİ

Dijital Bankacılık

Dijital Dönüşüm ile Mutlu Müşteri Deneyimi

Müşteri Deneyimini mükemmelleştirebilmek adına, 2023 yılında müşterilerin sesini daha çok duyabilmek amacıyla banka içinde anket çalışmaları gerçekleştirilmeye başlanmıştır. Çalışmaların yanı sıra bağımsız araştırma şirketi üzerinden Türkiye Finans'ın ve benzer büyüklük ve yapıdaki diğer bankaların müşteri memnuniyetlerinin, banka algılarının ve Net Tavsiye Skorlarının (NTS) karşılaştırmaları yapılmaktadır.

SOR Research Danışmanlık firması ile yaptırılan Open Market araştırmasındaki Banka'nın NTS sonucu Aralık 2022'de 46 iken Aralık 2023'te 26 puan yükselmiş ve 72'ye ulaşarak %58.7 artış göstermiştir.

Genel olarak bu skorun sektör ortalaması 61'dir.

2023 yılında, müşterilerden gelen bildirimlerin herhangi bir çözüm grubuna yönlendirilmeden Müşteri Çözüm Merkezi tarafından işleme alınarak çözüme kavuşturulması ve müşteriye gerekli bilgilendirmenin yapılarak sonuçlandırılması odağındaki çalışmalara yoğunlaşmıştır.

Müşteri Çözüm Merkezi, Operasyonel İşlem Seti ve Yetki Tanımını genişleterek 2023 yılında bir önceki yıla kıyasla %56'lık bir iyileşme sağlamıştır.

Sesli Yanıtama Sistemi'nde anonsların tekilleşmesini ve müşterilere yapılan yönlendirmelerin daha anlaşılır olmasını sağlamak adına, aynı zamanda işlem yönlendirmelerinde etkili konuşmanın, ses tonunun, vurgulamanın ve tonlamanın önemi göz önünde bulundurularak ünlü oyuncu ve seslendirme sanatçısı Dolunay Soysert ile çalışılmıştır.

Türkiye Finans Görüntülü Görüşme ile Uzaktan Müşteri Edinimini başlatan ilk bankalardan biridir.

Dijital kanallar üzerinden "Türkiye Finanslı Olmanın Yeri Zamanı Yok" söylemiyle müşteri edinimini başlatan ilk bankalardan biri olarak, görüntülü görüşme ile müşteri olan kişileri farklı kanallara yönlendirmeden anında ürün kullandırımı sağlanmıştır.

2023 yılında 70.000 adet dijital müşteri kazanım hedefinin gerçekleşme oranının %36.8 üzerine çıkılarak 95,379 adet yeni müşteri kazanımı sağlanmıştır.

Görüntülü görüşme ile yeni müşteri olan kişilerin adedi bir önceki yıla kıyasla % 443 oranında artmıştır.

+
95,379
dijital müşteri kazanımı

2023 yılında 70.000 adet dijital müşteri kazanım hedefinin gerçekleşme oranının %36.8 üzerine çıkılarak 95,379 adet yeni müşteri kazanımı sağlanmıştır.

“İnovatif Yaklaşım” ile dijitalleşme yolunda hız kazanılmıştır.

Türkiye Finans, müşterilerin değişen finansal ihtiyaçları doğrultusunda tüm dijital kanallardan gelen geri bildirimleri ve veriye dayalı bilgileri dikkate alarak, tasarlanan deneyim ve üretilen akıllı çözümler ile müşterilerin yanında yer almaktadır. Banka, “Dijital Bankacılık” gelişmelerine öncülük ederek, inovatif yaklaşımla tamamen dijital süreçlerden oluşan dijital ürünler ve hizmetlere imza atmaktadır. Bu bakış açısı ile alınan aksiyonlar 3 ana başlıkta özetlenebilir:

- Müşterilerin işlemlerini hızlı ve kolay bir şekilde yapmaları amacıyla tüm kanallardaki işlem setinin ve kullanıcı dostu deneyimin sürekli değiştirilmesi,
- Müşterilerin ihtiyaç duydukları her yerde yanlarında olma mottosu odağında, kullanıcıların davranış ve aksiyonlarını gözlemleyerek doğru kanalda doğru anda doğru ürünü sunmak için analitik temelli pazarlama iletişimlerinin gerçekleştirilmesi,
- Yenilikçi iş modellerinin geliştirilmesi ve Fintech ekosistemi ile iş birliklerinin değerlendirilmesi için çalışmalara devam edilmesi; açık bankacılık regülasyon ve gelişmelerinin yakından takip edilmesi

Mobil ve İnternet Şube kanal yatırımları artırılarak müşterileri teşvik edecek fonksiyonlar geliştirilmiştir.

2023 yılı boyunca tasarım odaklı düşünme yaklaşımıyla kanallara yeni ürün ve hizmetler ekleyerek işlem setinin geliştirilmesi, kanallar arasında bütünsel deneyim yaratılması için çalışmalar sürdürülmüştür. Yenilikçi teknoloji ve tasarım trendleri ile müşteri geri bildirimlerinden beslenen dijital deneyim tasarlanarak müşterilerin dijital bankacılık yolculuğu iyileştirilmiştir.

2022 yılında tamamlanan, müşterilerin beklentileri ile şekillendirilen ve dijital trendler ışığında kapsamlandırılan “Mobil Şube Kullanıcı Deneyimi” geliştirme projesinin devamı olarak Mobil ve İnternet Şube’ye arama fonksiyonu konumlandırılarak genişleyen işlem seti içinde müşterilerin yapmak istediği işleme kolayca ulaşması sağlanmıştır.

Kart ekranlarında birçok yeni fonksiyon eklenmesi ve iyileştirme yapılmıştır. Mobil ve İnternet Şubelerde kredi kartı harcamaları erteleme özelliği eklenmiştir.

Sigorta projesi ile Mobil ve İnternet şubelerde kapsamlı bir menü oluşturulmuştur. Kasko, Trafik, Konut, DASK, Yıllık Hayat sigortaları ile Eşyam Güvende, Mobil Güvence, Siber Koruma, Cep Telefonu ve Seyahat Sağlık sigorta ödemelerinin Banka kanallarından yapılabilmesi sağlanmıştır.

Bireysel müşterilerin yanı sıra KOBİ’ler için de birçok geliştirme hayata geçirilmiştir. KOBİ müşterilerin dijital kanallardan finansman, çek hesabı ve karnesi başvurusu gerçekleştirebilecekleri, findeks paketi satın alma ve ihracat bedeli kabul belgesini görüntüleyebilecekleri fonksiyonlar geliştirilmiştir.

TÜRKİYE FİNANS'TA 2023 YILI FAALİYETLERİNİN VE SONUÇLARININ DEĞERLENDİRİLMESİ

Mevcut mobil şube kullanıcılarının yakınlarını Mobil Şube'yi kullanmaya davet edebileceği davet kodu geliştirmesi yapılmıştır.

Anlaşmalı ATM altyapısı kapsamında Mobil Şube üzerinden en yakın Yapı Kredi ve PTT ATM'lerin gösterimi sağlanarak müşteri memnuniyeti ve deneyiminin geliştirilmesi hedeflenmiştir.

2023 yılında hayata geçirilen "Mobilden Müşteri Ol Paketi" ile mobilden müşteri olan kullanıcılara özel, sektördeki en geniş kapsamlı fırsatları bir araya getiren dijital bankacılık paketi oluşturulmuştur. Mobilden Müşteri Ol Paketi'nde mobilden Türkiye Finanslı olan müşterilerin finansman ihtiyaçları ve birikim değerlendirmelerinden temel bankacılık işlemlerine kadar avantajlı ürün ve hizmetler sunulmuştur.

Mobil Şube avantajlarından faydalanan mevcut müşterilerin uygulamayı sevdikleriyle paylaşmasına, paylaşırken hem kazanıp hem kazandırmasına olanak tanıyan "Dost Kazandıran Kampanya" devreye alınmıştır. Mevcut müşterinin oluşturduğu davet kodu üzerinden başlatılan ve davetli kişinin

müşteri olmasıyla sonlanan uçtan uca dijital kampanya ile hem davetli hem de davet edilen müşteri bonus kazanmakta hem de yeni müşteri Mobilden Müşteri Ol Paketi avantajlarından faydalanmaktadır.

Bireysel müşterilerin temel bankacılık işlemlerinden masraf alınmamasına yönelik olarak 2019 yılında başlatılan "Masrafsız 3'lü" kampanyası gelişmiş kurgusu ve yenilenen ismiyle "Masrafsızlık Kampanyası" olarak lanse edilmiştir.

"Türkiye Finans ile Masrafsızlık Zaten Cepte, Dahası Sizi Beklemekte!" sloganıyla duyurulan kampanya ile şubesiz bankacılık anlayışı müşteriler için cazip hale getirilmiştir.

Kanalda aktifleşme ve derinleşme amacıyla, yıl boyunca hem yeni hem de mevcut müşterilerin dijital kanallardan sunulan ürün ve hizmetlerden doğru anda ve avantajlı fırsatlarla faydalanmasını, kanallardan sunulan fırsatlardan ve bilgilendirmelerden haberdar olmasını sağlayan kişiselleştirilmiş iletişimler gerçekleştirilmiştir.

2023 yılında mobilden kazanılan müşteri sayısında 4 kat artış sağlanmıştır.

- Müşteri Ol kampanya döneminde banka çapında tüm segmentlerde ve başvuru kanalları arasında kazanılan müşterilerin %42.5'i mobilden kazanılmıştır.
- 2022 yılına göre Mobil ve İnternet şube kanallarından satılan ürün adedi %25 artmıştır.
- Sadece Mobil Şube'den satılan ürün adedi %12 artış göstermiştir.
- Dijitalleşme oranı ise geçtiğimiz yıl sonuna göre %9 artış göstermiştir.
- Dijital kanalları kullanan müşterilerin %98'i Mobil Şube'yi tercih etmiştir.

%42.5

Müşteri Ol kampanya döneminde banka çapında tüm segmentlerde ve başvuru kanalları arasında kazanılan müşterilerin %42.5'i mobilden kazanılmıştır.

Embedded Finance (Gömülü Finans) kapsamında 2023 yılında ülkemizin önde gelen bir e-ticaret platformu ile entegrasyon hayata geçirilmiştir.

Açık Bankacılık ve Fintech iş birlikleri ile finansal ekosistemin oyuncuları kazanılmıştır.

2023 yılında açık bankacılık, dijital banka ve servis modeli bankacılığı regülasyonları ile bankacılık ve finans endüstrisinin önünü açan çok kıymetli gelişmeler yaşanmıştır. Bu durum finansal ekosisteme dâhil olmama potansiyel müşterilere yenilikçi ürün ve hizmetlerle ulaşma, onları bankacılık ekosistemine kazandırma fırsatı sunmuştur.

Bankacılık dünyasındaki güncel trendlerden biri olan Embedded Finance (Gömülü Finans) ile BaaS ve API'ler kullanılarak finansal hizmetlerin, e-ticaret platformları gibi finansal olmayan hizmet sağlayıcıları tarafından verilmesi konusundaki çalışmalar sonucunda 2023 yılında ülkemizin önde gelen bir e-ticaret platformu ile entegrasyon hayata geçirilmiştir. Tüketicinin finansal süreçlerini kolaylaştırıp deneyimlerini iyileştirirken, finans sektörü dışındaki firmaların lisans olmadan finansal işlemlere aracılık edebilmesi sağlanmıştır.

Katılım bankacılığı sektöründe ilk olma özelliği taşıyan ve finansman başvurusundan fatura ve aidat ödemelerine, kredi kartı başvurusundan sigorta teklifine kadar birçok bankacılık hizmetinin fiziki şube ve çalışma saatlerine bağlı kalmaksızın sunulabilen Hızlı Finansman ve Ödeme Platformu ürününün Compay ve Maslak entegrasyonlarıyla ağı genişletilmiştir.

Süreçler iyileştirilirken teknoloji bütünün en temel parçası haline getirilmiştir.

Dijitalleşme, şube ve şube dışı kanallar üzerinde müşterinin aldığı hizmetlerin hızlandırılması ve yalınlaştırılmasına yönelik çalışmaların devam ettiği 2023 yılında, toplam 88.12 Tam Zamanlı Eşdeğer (FTE)'lik bir kazanım sağlanmıştır.

Robotic Process Automation (RPA): 2023 yılında 25 yeni süreç dâhil edilerek toplamda 54 proje ile 25.000 saatlik işin robotlar tarafından gerçekleştirilmesi sağlanmıştır. Bu sayede çevrim süresi azaltılarak, müşteri deneyiminde iyileşme kaydedilmiştir.

OCR: Yapay zekâ tabanlı doküman çözümleme ürününün entegrasyonu ile Banka'da veri girişlerinin otomasyonu sağlanmıştır. Müşteri talimatları ile başlanan veri girişinin otomasyonu seferberliğinde hem uçtan uca süreçlerin kısalması hem de operasyonel hataların önüne geçilmesi hedeflenmiştir.

Dijitalleşme odağında yapay zekâ ve RPA fırsatları da değerlendirilerek süreçlerin iyileştirilmesi kapsamında çalışmalara devam edilecektir.

Teknoloji ve dijital dönüşümde AI training yeteneği olan ekiplerin iş birimi olarak çalışmasını sağlayarak, low code yöntemiyle IT'ye ihtiyaç kalmadan iş üretebilir hale gelmesi hedeflenmektedir.

Kaliteli hizmet sunmak için cihazlarımız yenilenmiştir.

500 yeni cihaz alımı gerçekleştirilerek para sayma makineleri yenilenmiştir. Böylelikle, 1.7 kat daha hızlı para sayma ve yırtık, yıpranmış ve boyalı para ayırt etme özelliği ile işlemlerin daha hızlı gerçekleşmesi sağlanmıştır. Ayrıca seri numaralarının otomatik kaydı ve sahte para kontrolünün daha sağlıklı yapılması ile beraber risk azaltılmıştır.

TÜRKİYE FİNANS'TA 2023 YILI FAALİYETLERİNİN VE SONUÇLARININ DEĞERLENDİRİLMESİ

100 yeni cihaz alımı gerçekleştirilerek ATM cihazları yenilenmiş, Recycle ATM özelliği ve Win 10 işletim sistemi desteğine sahip ATM'ler kullanıma sunulmuştur. Geniş Ekran Tasarımı (19" Multi-touch Ekran) ve daha fazla kaset/banknot kapasitesi ile müşteri deneyimi iyileştirilmiştir. Banknot seri numara okuma özelliği ve dış müdahaleye dayanıklı kart okuyucu özelliği ile güvenlik kontrolleri artırılmıştır.

Şubelerimiz içerisinde konumlandırılan 16 Adet Anında İşlem Noktası faaliyete geçirilmiştir.

Operasyonun Merkezileşmesi faaliyetleri kapsamında transfer işlemlerinin merkezileşme oranı %78'e yükseltilmiştir.

- İmza Sirküleri Çözümleme projesinin hayata geçirilmesi ile çözümleme yapılan müşterilerin gışede gerçekleştirdiği işlemlerin hızlı bir şekilde PUSH onayı ile sonuçlandırılabilmesi sağlanmıştır.
- İmza çözümleme yapılan müşterilerin imza sirküleri-vekâlet sürelerinin dolması, bir yetkili eklenmesi / çıkarılması durumlarında sistemin gışe yetkilisini uyarması sağlanarak operasyonel risk azaltılmıştır.

- Ortak Onay yapısının hayata geçirilmesi ile Şube İşlemleri Müdürlüğü'ne onaya gönderilen tüm işlemlerin, kim tarafından inceleniyor olduğunun takip edilebilmesi imkânı getirilmiş ve işlem verimliliği artırılmıştır.
- Merkezi Talimat Sistemi'ne döviz ve kıymetli maden alım/satım/artıbraj işlemlerinin de ilave edilmesi ile talimatla gerçekleştirilen bu işlemlerin şube üzerinden yükü alınmış ve merkezileşme oranı artırılmış olacaktır. Aynı zamanda işlemlerin merkezden yürütülmesi ile verimlilik artırımı ve operasyonel risk azaltımı çıktıları hedeflenmektedir.
- Merkeze İş Atama Projesinin hayata geçirilmesi ile İBKB, Sözleşme giriş ve Teminat giriş gibi şubeye talimat ile iletilen diğer işlerin de sistem üzerinden merkeze gönderilmesi sağlanacaktır. Böylece işlem takibi şube ve Şube İşlemleri Müdürlüğü tarafından sistem üzerinden yapılacak, şube üzerindeki iş yükü azaltılarak, şubenin pazarlama faaliyetlerine katkıda bulunulacak, verimlilik artırılacak ve operasyonel risk azaltılmış olacaktır.

Teminat ve Bireysel Krediler Operasyon adımlarında ilave %23'lük otomasyon sağlanmıştır.

- Hizmet Kiralama Kredileri tam otomasyon projesi ile Genel Müdürlük operasyon istasyonu ortadan kaldırılarak oto onay ile ayda 11,000 adet ihtiyaç kredisi sıfır bekleme süresi ile müşteriye ulaşır hale gelmiştir.
- Nakde Dönüşen Teminat Çekleri Bloke Çözüm onayı projesi ile aylık 1,000 işlemin sistem tarafından onaylanması sağlanmıştır.
- Hızlı Finansmanda yapılan sistemsel geliştirmeler ile bayi ve şubelere kullanım kolaylığı sağlanmış ve bekleme süreleri kısalmıştır.
- Araç Rehin Sözleşmesinde dijitalleşme ile belge gereksinimi ortadan kaldırılmıştır.

Teminat mektubu ve uluslararası ödemelerde hızlı çözüm

- 2023 yılında uygulamaya alınan Teminat Mektubu Dönüşüm Projesi ile hızlı, verimli, müşteri bekleme sürelerini kısaltan bir deneyim sunulmuş, Banka politika ve süreçlerine uyum seviyesi yükseltilmiştir.
- Türkiye Finans, uluslararası ödemelerde müşterilere sunulan dünya standartlarındaki hızlı ve yüksek kaliteli hizmeti sayesinde, dünyanın en önemli muhabir bankalarından J.P Morgan Chase Bank ve Citibank tarafından 2023 yılında STP (Straight Through Processing - Uçtan Uca Otomasyon) Certificate ile ödüllendirilmiştir.
- Peşin ve mal mukabili ithalat işlemlerinin Mobil Şube ve web sitesinden yapılabilmesi hedeflenmektedir.
- IBKB işlemlerinin Mobil Şube ve web sitesinden yapılabilmesi hedeflenmektedir.

Türkiye Finans 2023 yılında, kredi kartları ve banka kartları için fark yaratacak projeler hayata geçirmiştir.

Troy Kart projesi ile ürün gamı genişletilmiş, müşteriler Mastercard ve Visa alt yapısı dışında Troy altyapılı kredi kartı hizmeti de almaya başlamıştır.

Dijital Kart projesi ile kredi ve banka kartları ürünlerinin fonksiyonları zenginleştirilmiştir. Müşteri deneyimini iyileştirmek ve ihtiyaç anında yanında olmak anlayışı ile yapılmış dijital kart projesi sonucunda, kart başvurusu onaylandığında kartın teslimi beklenilmeden dijital özelliği ile müşterileri kartını direkt kullanabilmektedir. Mevcut müşteriler yanlarında kartları taşımaları gerekmeden günlük yaşamlarında kartlarını dijital özelliği ile anında kullanabilmektedir.

Kredi kartlarına sonradan işlem erteleme fonksiyonu ve kart ekstre tipi olarak dijital ekstre özelliği kazandırılmıştır.

2023 yılında kredi kartlarıyla ilgili birçok projeye imza atılmıştır. POS blokesinin teminata sayıldığı “On Numara Kart” projesinde derinleşme sağlanmıştır. Böylece üye işyerlerinin nakit akışlarını kolaylıkla yönetebilmeleri mümkün olmuştur.

Üye iş yerlerinin POS işlemleri için destek alabileceği 0 850 221 1607 nolu POS Destek Hattı'mızı Aralık ayında üye işyerlerinin hizmetine sunulmuştur.

ATM Bankacılığı çalışmaları ile 2023 yıl sonu itibarıyla Türkiye Finans'ın toplam ATM adedi 513, şube dışı ATM sayısı ise 104 adede ulaşmıştır.

ATM'lerin doğru noktalarda konumlandırılması ve verimliliğin artırılmasına yönelik çalışmalar sürdürülmüştür.

TÜRKİYE FİNANS'TA 2023 YILI FAALİYETLERİNİN VE SONUÇLARININ DEĞERLENDİRİLMESİ

Kullanıcı deneyimini iyileştirerek müşterilerin daha hızlı işlem yapabilmelerini sağlamak için ATM tasarım ve işlem akışlarının yenilenmesi ve şubelerde bulunan lobi tipi ATM limitlerinin artırılmasına yönelik hazırlıklar devam etmektedir. Müşterilerin ATM'de yaşadıkları tüm sorunlara anında müdahale edilmesini sağlayacak kontrol mekanizmalarına yatırım yapılarak, müşteri deneyimi odağında bilgilendirme süreçleri revize edilmiştir.

Müşteri memnuniyeti amacıyla Bankamız ATM'lerinden para çekme limiti günlük 5,000 TL ve 7/24 olarak sağlanmıştır.

Müşterilerin Türkiye Finans ATM'leri dışında da ücretsiz hizmet alabilmelerini hedefleyen, yaklaşık 8,200 adet anlaşmalı Yapı Kredi ve PTT ATM'si ile iş birliği 2023 yılında da sürdürülmüştür.

Bu anlaşma kapsamında Banka müşterilerinin 2,000 TL'ye kadar olan para çekme işlemler ücretsiz iken, bu tutar 5,000 TL'ye çıkarılmış ve ek olarak para yatırma işlemlerinin de ücretsiz gerçekleştirilmesi sağlanmıştır. Anlaşmalı ATM ağı Türkiye Finans Mobil Şube'ye eklenerek müşterilere en yakın anlaşmalı ATM bilgisi sunulmuştur.

Kart taşıma zorunluluğunu ortadan kaldıran QR ile işlem gerçekleştirilmeye devam edilmiş, müşterilerin kartları yanında olmasa bile QR kod ile para

çekme ve yatırma işlemlerini kolaylıkla yapabilmeleri sağlanmıştır. Sektörde bir ilk olarak Türkiye Finans müşterisi olmayan kullanıcıların da Türkiye Finans mobil şube uygulamasını indirerek ve QR kod ile ATM'den Türkiye Finans cari hesaplarına istediği açıklamayı girerek anında para yatırma imkânı sağlanmaya devam edilmiştir.

Sürdürülebilir Bankacılık anlayışı ile “Yarına Varız”

Yenilikçi ürün, insan odaklı bankacılık anlayışı ve odağına aldığı sürdürülebilirlik yaklaşımlarıyla finans sektöründe öncü rol üstlenen Türkiye Finans, bu kapsamda farklı çalışmalar yürütmektedir.

Banka'nın yıllık kağıt tüketimi 25 bin koliden 5 bin koliye düşürülerek 9.7 milyon sayfa kağıt tasarrufu sağlanmıştır.

Türkiye Finans, “Dijital Slip” uygulamasını devreye alan ilk katılım finans kuruluşu olmuştur. Banka veya kredi kartlarıyla Banka POS'larından yapılan tüm alışverişlerde müşterilerin, fiziksel olarak aldıkları kâğıt sliplerin dijital versiyonlarını mobil uygulama üzerinden almalarına ve takip etmelerine olanak sağlanmıştır. Böylelikle karbon ayak izini azaltma çalışmalarının, aynı zamanda verimlilik ve performansı artırdığı, çalışanların ve müşterilerin memnuniyetine de katkıda bulunduğu görülmüştür.



“Yarına Varız”

“Yarına Varız” ilkesiyle hareket eden Türkiye Finans, “Dijital Slip” uygulamasını devreye alan ilk katılım finans kuruluşu olmuştur.

İklim aktivisti Güven İslamoğlu'nun katılımıyla gerçekleştirilen Çevre Haftası etkinliğinde; Banka'nın karbon ayak izi azaltma projeleri ile çevresel etkiyi en aza indirirken, aynı zamanda iş süreçlerini daha verimli ve etkin hale getirdiği, inovatif projelerle kâğıt tüketimini minimize ederek çevre dostu uygulamalara odaklandığı vurgulanmıştır. Sosyal sorumluluk projeleri kapsamında, Çorbada Tuzun Olsun Derneği iş birliğiyle 16 Ekim Dünya Gıda Gününde İstanbul'da ihtiyaç sahiplerine sıcak yemek dağıtımı gerçekleştirilmiştir. Bu projelerle, gıda güvenliği ve sosyal yardımlaşma alanlarında fayda sağlayıp "Yarına Varız" ilkesiyle hareket ederek, çevresel sürdürülebilirliğe katkıda bulunmayı sürdüren Banka, sosyal sorumluluk projeleriyle çeşitli alanlarda topluma fayda sağlama ve etki yaratma amacıyla da çalışmalarına devam edecektir.

HR Paperless ile işe alım süreçleri evraksız gerçekleştirilmektedir. Banka'da görev yapacak yeni yol arkadaşlarımızın işe alım süreçlerinin PlaTForm uygulamasından evraklarını yükleyebildiği ve iletişim kurabileceği proje hayata geçirilmiştir.

Inovasyon Önderliği kapsamında çalışanlarının yeni iş fikirleri ve yenilikçi önerilerini değerlendirmek ve hayata geçirmek amacıyla Ideathon gerçekleştiren Türkiye Finans, iç müşterisinin sesini dinlemiştir.

Müşterilerin Türkiye Finans ATM'leri dışında da ücretsiz hizmet alabilmelerini hedefleyen, yaklaşık 8.200 adet anlaşmalı Yapı Kredi ve PTT ATM'si ile iş birliği 2023 yılında da sürdürülmüştür.

2024 yılı öngörülleri

Banka, dijitalleşmenin itici gücüyle, müşteri memnuniyetini hizmet verilen her alanda mükemmelliğe taşımak adına dijitalleşmeye yönelik atılan yenilikçi adımlarına ek olarak, güçlü alt yapısıyla yapay zekâ teknolojilerini tüm projelerine dâhil ederek ve insan kaynağını optimize ederek müşteri deneyimini en üst seviyeye taşımayı 2024 yılında da sürdürecektir.

- Müşterilerin hayatını kolaylaştırma ve kanallardaki deneyimlerini iyileştirme amacıyla doğal dil işleme, yapay zekâ gibi teknik yöntemlerle chatbot hizmeti sunarak akıllı bir asistan desteği sağlanması hedeflenmektedir.
- ChatBot projesi ile müşteriler, Mobil Şube ve İnternet Şube üzerinden sorular sorarak ihtiyaç duydukları bilgilere hızlı bir şekilde ulaşabilmelerinin yanı sıra, aldıkları yönlendirmeler ile işlemlerini hızlı bir şekilde kendileri çözümleyebilecektir (EFT Limit Güncelleme – Havale Limit Güncelleme – Alışveriş Ayarları Güncelleme). Böylelikle hem müşterilere kesintisiz ve anında hizmet verilebilecek hem de müşteri temsilcilerinin iş yükü azaltılarak çağrı kalitesi artırılabilecektir.

- Dinamik Çağrı Merkezi projesi ile çağrı merkezine bağlanan müşterilerin sesleri kayıt altına alınarak bir sonraki aramalarında ses tanıma sistemi ile eşleştirilecek ve böylelikle müşteriler güvenlik adımını otomatik olarak geçerek işlemlerini gerçekleştirebilecektir.
- Call Back (Geri Arama) uygulaması ile çağrı merkezini arayan ancak sistemin belirlenmiş olduğu süre dâhilinde temsilciye hat yoğunluğundan dolayı bağlanamayıp bekleyen müşteriler, IVR'dan kendilerine sunulan seçenek doğrultusunda hatta beklemeyip telefonu kapattıktan sonra sistem üzerinden uygun çağrı merkezi temsilcisi tarafından en kısa sürede aranarak işleminin gerçekleşmesi için destek alabilecektir.
- Ödeme sistemleri rewamp projesi ile kredi kartı başvurularında dijital onay yapısı bulunmayan kanalların dijitalleşmesi, kurye web entegrasyonu çalışması ile anlık kart dağıtım durumlarının güncellenmesi gibi müşteri deneyimini de iyileştirecek ödeme sistemleri geliştirme çalışmaları yapılacaktır. Taksitli Nakit Avans projesi ile müşterilere kartlarda olmayan yeni bir fonksiyon sunulacak olup bu fonksiyon ile yeni müşteri kazanımı ve mevcut müşteri aktifliği hedeflenmektedir.

TÜRKİYE FİNANS'TA 2023 YILI FAALİYETLERİNİN VE SONUÇLARININ DEĞERLENDİRİLMESİ

- 2024 yılında kampanya yönetiminde, inaktif müşterilerin geri kazanımı için farklılaşmaya gidilerek kampanyaların müşteri kitlesi özelinde çıkılması hedeflenmektedir. Bu yıl içerisinde inaktif müşteriler için özel kampanya yönetimi yapılacaktır. Kampanya avantaj yönetimi projesi ile müşterilerin çapraz satış rasyosunu artırmak amacıyla yeni kampanyalar tasarlanacaktır.
- Tüzel müşteriler için Business kart başvuru süreçlerinin dijitalleşmesi sağlanarak tüzel müşterilerin şubesiz bankacılık ile kart başvurularını tamamlaması sağlanacaktır. Bu projenin tamamlanması ile tüzel müşterilerin kart hizmetine hızlıca ulaşması sağlanarak business kart kullanım adetlerinde artış hedeflenmiştir.
- Hem bireysel hem de tüzel müşterilerin değişip gelişen beklenti ve ihtiyaçlarının en iyi deneyim sunularak ve değişen dijital trendlerle de uyum yakalanarak karşılanması hedef olarak belirlenmiştir.
- 2024 yılında POS sayısında minimum %100 artış hedeflenmektedir. Bu kapsamda Ortak Pos, BKM TechPOS, Cep POS projelerinin devreye alınması için çalışmalar başlatılmıştır.
- 2024'te de yenilikçi ve katma değeri yüksek ürün, hizmet ve çözümlerle müşteri kitlesini daha da genişletme hedefiyle; altyapı yatırımlarını artırma, bütünleşik kanal stratejisini kuvvetlendirme ve işlem setini genişletme çalışmalarına devam edilecektir.
- Bu kapsamda Türkiye Finans müşterilerinin ATM'lerde daha hızlı ve kullanıcı dostu bir ekranda işlem yaparken genel kullanım alışkanlıklarına da uygun biçimde işlemlerini yapmalarını sağlayacak şekilde ekran tasarımları yenilenecektir. Klasikleşmiş ATM işlem yönlendirmelerinin dışına çıkılarak; müşterilerin daha az buton ile işlemlerini tamamlayabilecekleri için yenilikçi bir navigasyon deneyimi sunulacaktır.
- Veri odaklı müşteri etkileşimi ile müşterilerin ihtiyaçlarını doğru analiz ederek, veri ve algoritmalar ile özelleştirilmiş teklif ve bilgileri ulaştırmak ve bu süreçleri iyileştirerek optimize etmek yıl boyu gündemde olacaktır.
- Hem iş ortakları hem de rakipler olan fintechlerle "rekabereklik" anlayışıyla yenilikçi ürün ve hizmetlerin ortaya çıkartılması için çalışmalar devam edecektir.
- Türkiye ekonomisinde önemli role sahip KOBİ'lerdeki portföyü şubelerde büyümenin yanı sıra; dijital çözüm, ürün ve hizmetlerle müşterilerin değişen ihtiyaçlarını karşılamaya yönelik adımlar atılması için çalışmalar sürdürülecektir.



Hazine

Türkiye Finans 2023 yılında, yasal ve içsel rasyolar ile Banka stratejilerini dikkate alarak optimum likidite ve vade riski seviyesini sağlama başarısını göstermiştir. Ayrıca Banka, etkin döviz pozisyonu yönetimi ile sürdürülebilir kâr payı dışı kârlılığı hedefleri doğrultusunda ilerlemeye devam etmiştir.

Piyasalarda yaşanan gelişmeler çerçevesinde finansal kaynakların türlerine, fiyatlarına ve hacmine ilişkin bilgiler derlenerek oluşturulan projeksiyonlar vasıtasıyla en uygun stratejinin belirlenmesine yönelik aksiyonlar alınmıştır.

Liralaşma politikası adımları ile yurt içinde yabancı para likiditesinin azaldığı, yabancı Türkiye ilgisinin zayıf olduğu 2023 yılı başlarında yurt dışı bankalarla bir miktar murabaha işlemi yapılmış olup, yılın ikinci yarısında Para Politikası duruşunun sağladığı güven ortamı ve CDS primlerindeki düşüş ile çeşitli bankalardan ikili anlaşmalar yoluyla EUR ve USD cinsi borçlanmalar artırılmıştır.

2023 yılında da piyasalarda yaşanan gelişmeler çerçevesinde finansal kaynakların türlerine, fiyatlarına ve hacmine ilişkin bilgiler derlenerek oluşturulan projeksiyonlar vasıtasıyla en uygun bilanço yönetimi stratejisinin belirlenmesine yönelik proaktif ve çevik aksiyonlar alınmaya devam edilmiştir.

Türkiye Finans, etkin döviz pozisyonu yönetimi ile sürdürülebilir kâr payı dışı kârlılığı hedefleri doğrultusunda ilerlemeye devam etmiştir.

Yıl boyunca Banka büyümesi, kârlılığı ve risk pozisyonuna ilişkin en optimal Aktif-Pasif bileşimi ile ilerlenmesi hedeflenmiş, üst yönetimin nezdinde sıklıkla aksiyon planı ve stratejiler masaya yatırılmış ve yakinen takip edilmiştir. Bilanço yönetiminin ayrılmaz bir parçası olan likidite yönetimi de 2023 yılının dalgalı piyasasında önem arz etmeye devam etmiştir. Banka gerek para piyasası işlemleri, gerek yurt dışı borçlanmalar, gerekse müşteri kaynaklı fonlamaları bilanço yapısına en uygun şekilde yöneterek, likiditeyi her koşulda yüksek öneme gözetmiştir.

Hazine, Banka bilançosundaki aktif ve pasif kalemlerle, bilanço dışı kalemlerin kompozisyonunun, bileşimlerinin ve değişimlerinin planlanması, mali risklerin kontrol altına alınması ve temel yükümlülüklerin yerine getirilmesi suretiyle etkin bir yönetim sağlama temel politikasını izlemektedir.

Aktif-Pasif Yönetimi stratejisinin kapsamını; likidite, piyasa ve döviz pozisyonu gibi risklerin kontrolü ve yönetimi, fonlama ve sermaye

planlaması, kâr planlaması ve büyüme projeksiyonları ile senaryoların belirlenmesi ve analizi ile likidite yönetimine dönük acil ve beklenmedik durum planlarının hazırlanması teşkil etmektedir.

2023 Yılı Öngörülleri

2024 yılında da etkin stratejik bilanço yönetiminin önemi artmaya devam edecektir. Bu kapsamda, bilanço ve kur riski yönetiminde firmalara rehber olabilecek ürünlerin geliştirilmesine ve uygulamaya alınmasına yönelik çalışmalar önümüzdeki dönemlerde de yürütülecektir.

2024 yılında da müşterilerin ihtiyaçlarını analiz edilerek finansal risklerini en iyi şekilde yönetebilmeleri için uygun çözümler ile yanlarında olunmaya devam edilecektir. Türkiye Finans gerek doğrudan gerekse alternatif kanallar aracılığıyla Hazine işlemlerinde pazar payını büyütme, güçlü banka imajı ve yetkin ekibi ile Hazine müşteri tabanını genişletmeye devam etmeyi hedeflemektedir.

TÜRKİYE FİNANS'TA 2023 YILI FAALİYETLERİNİN VE SONUÇLARININ DEĞERLENDİRİLMESİ

Uluslararası Bankacılık

Uluslararası bankacılık faaliyetleri kapsamında müşterilerin dış ticaret işlemlerinin ve ödemelerinin gerçekleştirilmesinde, muhabir bankalarla ilişkiler mütakabiliyet esası gözetilerek en etkin şekilde yönetilmekte, dış ticaret pazar payının artırılması hedeflenmekte ve yurt dışı kaynak sağlanmasına yönelik çalışmalar yürütülmektedir. Büyüme stratejisine paralel olarak 2023 yılı içerisinde Türkiye Finans, ülkede ve dünyada yaşanan jeopolitik ve ekonomik dalgalanmalara rağmen, uluslararası bankacılık alanında sunduğu ayrıcalıklı hizmet ve ürünlerle müşterilerinin dış ticaret işlemlerine ve finansman gereksinimlerine uygun koşullarda aracılık etmeye ve müşterilerine hızlı çözümler üretmeye devam etmiştir.

Banka, doğru finansal çözüm önerilerini müşterilerine sunmak amacıyla global finans kuruluşlarıyla geliştirdiği

geleneksel ve köklü iş birliklerini devam ettirdiği bir yılı geride bırakmıştır. Yılın üçüncü çeyreği itibarıyla nakdi ve gayri nakdi fonlarla milli ekonomiye sunduğu katkıyı 115 milyar TL'ye yakın bir seviyeye ulaştırarak üretim ve ticaretin içerisinde olmayı sürdüren Türkiye Finans, bir önceki yıl imza edilen anlaşmaya ilave olarak Saudi Exim Bank ile ek bir finansman anlaşması imzalamıştır. Bu anlaşma ile Suudi Arabistan'dan ham petrol haricinde ürün/hammadde ithal eden Türk firmaların satın aldıkları mal bedellerinin karşılanması hedeflenmiştir. Zorlu piyasa koşullarına rağmen Türk ekonomisine kazandırılan bu yeni ilave kaynak, Türkiye Finans'a ve Türk bankacılık sektörüne duyulan güveni bir kez daha teyit etmiştir.

Türkiye Finans, müşterileriyle ve bankalarla olan çok yönlü ve uzun dönemli ilişkilerini uluslararası bankacılık stratejisi çerçevesinde geliştirmeye büyük önem vermiştir. Ülke dış ticaret hacminin en yoğun olduğu

Avrupa bölgesi başta olmak üzere, Orta Doğu, Afrika ve Asya'ya uzanan geniş bir coğrafyada müşterilerin ulusal ve uluslararası pazarlardaki rekabet güçlerini artırmalarına ve büyüme fırsatlarını değerlendirmelerine en üst seviyede cevap verilebilmiştir. Ülkenin ekonomik ve politik stratejilerine de paralel olarak özellikle ihracat işlemlerine ağırlık veren Banka, yeni ülkelerde yerel ölçekte söz sahibi olan bankaları mevcut muhabir banka ağına ilave edebilmiştir.

434
milyon
ABD doları

Türkiye Finans'ın 2023 yılı içerisinde yurt dışı bankalar ile gerçekleştirdiği 1 yıl ve üzeri vadeli borçlanma işlemleriyle birlikte, bankanın uzun vadeli nakdi dış fonlamaları toplamı yaklaşık 434 milyon ABD dolarına ulaşmıştır.

Banka, 2023 yılı içerisinde muhabirlik ağını 107 farklı ülkede yerleşik 800 banka ile kaliteli hizmet anlayışı, yenilikçi ve proaktif bir yaklaşım sergileyerek devam ettirmiştir. Banka'nın limit ilişkisi içinde olduğu banka sayısı 212'ye yükseltilerek muhabir bankaların çeşitliliği sayesinde dünyanın birçok yerine işlem yapabilme imkânı sağlanmıştır.

2023 yılında dijitalleşmenin bankacılık sektöründe daha da hızlı yer etmesi ile beraber muhabir banka görüşmeleri sanal olarak farklı platformlarda daha yoğun bir şekilde yapılmıştır. Türkiye Finans'ın bilinirliğini, vizyonunu ve stratejisini uluslararası platformlarda daha da güçlendirmek amacıyla yönelik olarak Banka, uluslararası organizasyon ve toplantılarda üst düzeyde temsil edilmiştir. Bu bağlamda 2023 SIBOS, Türkiye-Suudi Arabistan İş ve Yatırım Forumu, vb. etkinliklere katılım sağlanmış ve muhabir bankaların temsilcileri ile görüşülerek muhabirlik ilişkilerinin devamlılığı ve etkinliği amaçlanmıştır.

Yurt Dışı Borçlanma İşlemleri

2023 yılı içerisinde gerçekleştirilen borçlanma işlemleri, Türkiye Finans'ın uluslararası sermaye piyasalarında ve özellikle Körfez ülkelerinde elde ettiği güvenilirliğin somut kanıtları olmuştur. Türkiye Finans, zorlu piyasa koşullarına rağmen dış kaynak temininde başarılı bir yılı geride bırakmış, yüksek kredibilitesi, sahip olduğu güçlü sermaye yapısı ve ana ortağı Saudi National Bank'ın sağladığı güven desteği sayesinde, uluslararası piyasalarda maliyet ve vade avantajı sağlayacak alternatif fonlama kaynaklarına yönelen bir strateji izlemeye devam etmiştir.

Kaynak çeşitliliğini artırmaya yönelik bir strateji ile finansmana ihtiyacı olan firmalara destek verilmesi ve Türkiye ekonomisine ivme ve canlılık kazandırılması hedeflenmiştir. Tüm bu çabaların bir sonucu olarak, Türkiye Finans'ın pasifleri içerisinde önemli bir paya sahip olan yurt dışı kredilerin vade ve fiyat açısından Banka'nın toplam fon kaynağına olumlu ve güçlü katkısı açıkça görülmektedir. Türkiye Finans'ın 2023 yılı içerisinde yurt dışı bankalar ile gerçekleştirdiği 1 yıl ve üzeri vadeli borçlanma işlemleriyle birlikte, bankanın uzun vadeli nakdi dış fonlamaları toplamı yaklaşık 434 milyon ABD dolarına ulaşmıştır.

2024 Yılı Öngörülleri

2024 yılı içerisinde müşterilerinin her türlü gereksinimini yakından izleyerek banka stratejisi doğrultusunda piyasada aktif pazarlama faaliyetlerinde bulunan dış ticaret ekipleri ile birlikte Banka'nın dış ticaret hacminin ve gelirlerinin artırılması amaçlanmaktadır.

Saudi Exim Bank ile imzalanan ek finansman anlaşması sayesinde, 2024 yılı içerisinde Suudi Arabistan'dan ham petrol haricinde ürün/hammadde ithal eden Türk firmalarına uygun koşullarla işletme sermayesi sağlanması ve reel sektöre artan oranda katkı sağlanması hedeflenmektedir.

Türkiye Finans, uzun yıllara ve karşılıklı güven esasına dayanan muhabir banka ağı ile yurt dışı kaynak yaratma imkânlarından uygun vade ve maliyetlerle azami ölçüde faydalanmayı ve bilançosuna kaynak sağlamaya devam etmeyi planlamaktadır. Banka bu kapsamda fonlama bazını çeşitlendirerek uluslararası fon kaynaklarını kullanmaya, sahip olduğu güçlü muhabir banka ve yatırımcı portföyünü derinleştirmeye devam edecektir.

TÜRKİYE FİNANS'TA 2023 YILI FAALİYETLERİNİN VE SONUÇLARININ DEĞERLENDİRİLMESİ

Zorlu şartlara rağmen, 2023'te de insana yatırım ve üretime desteği merkeze alan iletişim stratejisine devam edilmiştir.

Bankasürans Platformu yenilenmiş ve dijital kanallardan sigorta satışı başlatılmıştır.

Mobil Şube daha modern bir tasarıma daha kullanıcı dostu bir uygulama haline getirilmiştir.

Türkiye Finans, 'Global Business Outlook' tarafından "En İnovatif Katılım Bankası" ödülüne layık görülmüştür.

Pazarlama İletişimi ve Marka Deneyimi

Dijital bankacılık vizyonu ile birlikte Türkiye Finans'ın 2023 yılı stratejilerinin odağında İnsana Yatırım ve Üretime Destek vardı.

2023 yılının başında yaşadığımız deprem felaketi sonrasında, iletişim stratejisi üretim ve insan odaklı bir yaklaşımla şekillendirilerek topluma fayda sağlanması amaçlanmıştır. Bu kapsamda, mevcut ve potansiyel müşterilerin beklentilerine yönelik yenilikçi ürün ve hizmetler sunarak toplumun farklı kesimlerine destek olma hedefi ile ilerlenmiştir. Finansal ihtiyaçları zaman ve mekân kısıtlaması olmadan karşılama hedefiyle hareket ederken, katılım bankacılığı sektörüne yeni müşteriler kazandırmaya yönelik öncü hizmetlerle sektörde güçlü bir rol üstlenilmiştir. Zorlu şartlara rağmen, 2023'te de insana yatırım ve üretime desteği merkeze alan iletişim stratejisine devam edilmiştir. Dijital bankacılığın vurgulandığı bu yılda, dijital dönüşüme paralel bir şekilde, öncü vizyon ve iletişim stratejisiyle gelecek hedeflerine odaklanılmıştır. Çalışanların ve müşterilerin memnuniyeti ön planda tutularak topluma fayda sağlama amacı doğrultusunda özel kampanyalar ve ses getiren iletişim çalışmaları geliştirilmiştir.

2023 yılında, çalışanların ve müşterilerin memnuniyeti ön planda tutularak topluma fayda sağlama amacı doğrultusunda özel kampanyalar ve ses getiren iletişim çalışmaları geliştirilmiştir.



Hazır Limit

Öncü dijital bankacılık vizyonu doğrultusunda kullanıma sunulan “Hazır Limit” ürünü ile müşterilerin eXtra Limit, konut, taşıt ve ihtiyaç gibi her türlü finansman ihtiyaçlarına otomatik olarak limit tanımlanmıştır.

2023 yılında da Banka'nın dijitalleşme endeksini yükseltmeye yönelik çalışmalar devam etmiştir.

Türkiye Finans, yer ve zamandan bağımsız dijitalleşen bankacılık anlayışıyla müşterilerinin tüm ihtiyaçları için yanlarında olmaya 2023 yılında da devam etmiştir.

Bütünleşik kanal stratejisi ile hızlı, kesintisiz ve mükemmel müşteri deneyimiyle hizmetlerin sürekli dijitalleştirildiği 2023 yılında AcerPro, HDI Katılım Sigorta ve Bereket Emeklilik ortak çalışmayla Bankasürans Platformu yenilenmiş ve dijital kanallardan sigorta

satışı başlatılmıştır. Yeri zamanı olmayan bankacılık vizyonunun başarılı bir çıktısı olan Bankasürans Platformu üzerinden müşterilere çok daha pratik sigorta deneyimi sunulmaktadır.



Türkiye Finans, yer ve zamandan bağımsız dijitalleşen bankacılık anlayışıyla müşterilerinin tüm ihtiyaçları için yanlarında olmaya 2023 yılında da devam etmiştir.

TÜRKİYE FİNANS'TA 2023 YILI FAALİYETLERİNİN VE SONUÇLARININ DEĞERLENDİRİLMESİ

Öncü dijital bankacılık vizyonu doğrultusunda kullanıma sunulan “Hazır Limit” ürünü ile müşterilerin eXtra Limit, konut, taşıt ve ihtiyaç gibi her türlü finansman ihtiyaçlarına otomatik olarak limit tanımlanmıştır. Bu ürün ile müşteriler internet ve mobil şubelerinin giriş sayfalarında kendilerine özel tanımlanan Hazır Limit’leri her an görebilmiş ve diledikleri zaman kullanabilmişlerdir.

2023 yılında ticari müşteriler için çek defteri başvuru hizmetini tamamen dijital kanallar üzerinden kullanıma sunulmuştur. Bu hizmet ile Banka’da limiti bulunan ticari işletmeler şubeye gitmeye ve ek prosedürlere gerek kalmadan Türkiye Finans Mobil Şube ve İnternet Şube üzerinden çek defteri başvurularını yapabilmektedir.

Yenilikçi ürün, insan odaklı bankacılık anlayışı ve odağına aldığı sürdürülebilirlik yaklaşımıyla finans sektöründe öncü rol üstlenen Türkiye Finans, “Dijital Slip” uygulamasını devreye alan ilk katılım finans kuruluşu olmuştur. Banka veya kredi kartlarıyla Banka POS’larından yapılan tüm alışverişlerde müşterilerin, fiziksel olarak aldıkları kâğıt sliplerin dijital versiyonlarını mobil uygulama üzerinden almalarına ve takip etmelerine olanak

sağlanmıştır. Böylelikle karbon ayak izini azaltma çalışmalarının, aynı zamanda verimlilik ve performansı artırdığı, çalışanların ve müşterilerin memnuniyetine de katkıda bulunduğu da bir kez daha deneyimlenmiştir.

Türkiye Finans, 2023 yılında Mobil Şube’sini güncelleyerek müşterilerine daha modern bir tasarımla sunmuştur. Ayrıca, daha kolay bir bankacılık deneyimi için yeni fonksiyonlar eklenerek ve bazı iyileştirmeler yapılarak daha kullanıcı dostu bir uygulama haline getirilmiştir.

Türkiye Finans, yeni teknolojilerden aldığı güçle dijital ürünlerini geliştirerek müşterilerinin yanında olmaya devam etmektedir. Yeni bankacılık trendlerinden biri olan Embedded Finance (Gömülü Finans) ile BaaS ve API’ler kullanılarak finansal hizmetlerin, e-ticaret platformları gibi finansal olmayan hizmet sağlayıcıları tarafından verilmesi sağlanarak finansal işlemler müşterilerin günlük etkileşimlerine dâhil edilmiştir. Böylelikle, tüketiciler için finansal süreçleri kolaylaştırılırken, finansal sektör dışı firmalar için bir banka lisansına gerek olmadan finansal işlemlere aracılık edebilmesi sayesinde müşteri aidiyetlerinin ve kazançlarının artırılmasına katkı sağlanmıştır.

Bu kapsamda 2023 yılında Trendyol ile tüketici finansmanı anlaşmasına imza atılmıştır.

Katılım bankacılığı sektöründe ilk olma özelliği taşıyan ve finansman başvurusundan fatura ve aidat ödemelerine, kredi kartı başvurusundan sigorta teklifine kadar birçok bankacılık hizmetinin fiziki şube ve çalışma saatlerine bağlı kalmaksızın sunulabildiği Hızlı Finansman ve Ödeme Platformu ürününün Compay ve Maslak entegrasyonlarıyla ağı genişletilmiştir.



Bu yıl da ödüller aldık, gurur duyduk ve bu mutluluğa herkesi ortak ettik.

2023 yılında Türkiye Finans'ın gerçekleştirdiği birçok proje, sektördeki öncü ve yenilikçi rolünü bir kez daha kanıtlamıştır. Hayata geçirilen projeler, J.P. Morgan, Stevie ve Citibank gibi prestijli kuruluşların da aralarında bulunduğu sektörün önde gelen ödül organizasyonları tarafından ödüle layık görülmüştür. Elde edilen ödüller, Banka'nın hizmet kalitesini ve etkin iletişim stratejisini vurgulamak adına gurur ve memnuniyetle tüm iletişim kanalları aracılığıyla paylaşılmıştır.

Inbusiness dergisinin gerçekleştirdiği İş'te Kadın Gücü Araştırması'nda Yönetim Kurulunda Kadın Oranı En Yüksek Şirketler ve Orta Kademedeki Kadın Oranı En Yüksek Şirketler listelerinde yer alan Türkiye Finans, Kadınların Yükselilebileceği Eşitlik Öncüsü 100 Şirket arasında gösterilmiştir.

İnsan Kaynakları Genel Müdür Yardımcısı Züleyha Büyükyıldırım, Fast Company tarafından 3'üncüsü düzenlenen "En Yenilikçi 50 İK Lideri" listesinde yer almıştır.

2023 yılında Türkiye Finans, J.P. Morgan, Stevie ve Citibank gibi prestijli kuruluşların da aralarında bulunduğu sektörün önde gelen ödül organizasyonları tarafından ödüle layık görülmüştür.

Bilgi Sistemleri ve Operasyon Genel Müdür Yardımcısı Fahri Öbek Fortune Türkiye dergisinin büyüme, dijital dönüşüm, yapay zekâ ve teknoloji konularına öncelik vererek hazırladığı Next 2022: Technology Leaders C-Suite Series 50 CTO listesinde yer alırken, Teknoloji yöneticilerinin liderliğinde hayata geçirilen başarılı dijital dönüşüm projelerinin onurlandırıldığı CIO Ödülleri organizasyonunda da "En Yenilikçi Liderler" listesinde gösterilmiştir.

Türkiye Finans, iş ve finans dünyasının en prestijli yayınlarından Fast Company dergisinin 4'üncüsünü gerçekleştirdiği "En Yenilikçi Şirketler 50" listesinde Türkiye'nin en yenilikçi 50 şirketinden biri olarak gösterilmiştir.

Türkiye Finans, İngiltere'nin önde gelen finans yayınlarından 'Global Business Outlook' tarafından "En İnovatif Katılım Bankası" ödülüne layık görülmüştür.

Türkiye'nin en büyük şirketlerinin kadın çalışan, kadın yönetici ve kadın yönetim kurulu üyesi istihdamına odaklanan "Kadın Dostu Şirketler" araştırmasında Türkiye Finans, 1.506 kadın çalışanıyla "Kadın Çalışan Dostu 100 Şirket" listesinde 69. sırada, 50 kadın yöneticisiyle de "Kadın Yönetici Dostu 100 Şirket" listesinde 82. sırada yer almıştır. Banka, araştırmadaki 2 listede de yer alan tek katılım bankası olmuştur.

63 bine yakın üniversite öğrencisi ve 29 bine yakın genç profesyonelin katılımıyla Realta Danışmanlık tarafından bu yıl 15.'si gerçekleştirilen "Türkiye'nin En Gözde Şirketleri" araştırmasında Türkiye Finans Türkiye'nin en gözde 34. şirketi olmuştur.

Alınan ödüller, Banka'nın sadece başarılarını teyit etmekle kalmayıp, aynı zamanda müşteri memnuniyetine ve deneyimine odaklı yaklaşımını geliştirmek ve pekiştirmek adına ilham ve motivasyon kaynağı olmaya devam edecektir.

TÜRKİYE FİNANS'TA 2023 YILI FAALİYETLERİNİN VE SONUÇLARININ DEĞERLENDİRİLMESİ

Özel günlerde sosyal medyada gerçekleştirdiğimiz iletişim çalışmalarımızla etkili olduk.

Sosyal medya iletişim stratejisi doğrultusunda, yalnızca ürün ve hizmet tanıtımına odaklanmak yerine, ülkemizin değerlerini benimseyen ve bu değerleri yansıtan bir banka olarak, toplumumuz ve ülkemiz için anlam taşıyan günlerde özel videolar hazırlanarak takipçilerin beğenisine sunulmuştur. 23 Nisan Ulusal Egemenlik ve Çocuk Bayramı'nda ve Ramazan Bayramı'nda, "Umudun Işığı" çocuklarımız sloganıyla iletişim yapılmıştır.

19 Mayıs'ta Cumhuriyetimizin yüzü olan gençlerimizin önemi vurgulanmıştır. 30 Ağustos Zafer Bayramı'nda ise koşu ve gezi kulüpleri Afyon'da bir araya gelerek hep birlikte zafer yürüyüşüne katılma şerefinde bulunmuştur. Cumhuriyetimizin 100. yılını kutladığımız 29 Ekim'de ise #100'ümüzdeGelecekVar hashtagli film çalışanlar ve takipçiler ile paylaşılmıştır.

Kısacası, yıl boyunca toplumu bir arada tutan tüm değerlerde hazırlanan özel içerik çalışmalarısıyla Banka'nın sosyal medya varlığı güçlendirilmiştir.

Lider iletişim yaklaşımımızla birlikte Bankamızın güçlü vizyonunu iletişimde etkin bir biçimde ortaya koyduk.

Türkiye Finans, liderlerini medya iletişim stratejisinin odak noktasına yerleştirerek, vizyonunu, stratejik yaklaşımını ve topluma kattığı değeri geniş bir kitleye sunmuştur.

İş dünyası dergilerinden, röportajlara; televizyon kanallarından, zirve ve gazetelere kadar uzanan farklı medya platformlarında Banka yöneticilerinin varlığı güçlendirilmiş, böylece kurumsal mesajlar farklı mecralar aracılığıyla hedef kitlelere ulaştırılmıştır.

Sosyal medya iletişim stratejisi doğrultusunda, yalnızca ürün ve hizmet tanıtımına odaklanmak yerine, ülkemizin değerlerini benimseyen ve bu değerleri yansıtan bir banka olarak, toplumumuz ve ülkemiz için anlam taşıyan günlerde özel videolar hazırlanarak takipçilerin beğenisine sunulmuştur.



2023 yılında 20'den fazla stratejik seviyede master plan projesi tamamen çevik yöntemlerle hızlı ve zamanında tamamlanmıştır.

Bilgi Sistemleri

“Türkiye’de tüm bireysel müşteriler ve şirket sahiplerine ilkeli finansman ve yatırım sağlayan öncü banka olmak” olarak tanımlanan bankacılık vizyonu, Türkiye Finans’ın iş stratejilerinin çatısını oluşturmaktadır. Üretimin desteklenmesi, adil olmak, güçlü değerlere katkı sağlamak ve katılım esaslılık olarak dört ana temel üzerinde duran bu çatı Banka’nın faaliyet gösterdiği sektörde birçok noktada öncü ve pazar lideri olmasını desteklemekte; geleceğin sağlam bir altyapı üzerinde şekillenmesini sağlamaktadır.

Banka’nın 2023 yılı için belirlenen ana girişimleri; Perakende Bankacılık Dönüşümü kapsamında ürün ve hizmetlerin, kanalların, yetkinliklerinin ve kullanımın artırılması ile dijitalleşme oranının yükseltilmesi, yenilikçi ve Ar-Ge içerikli ürünlerin katılım bankacılığına kazandırılması, sürekli süreç ve teknoloji iyileştirmesi ile operasyonel verimlilik ve kalitenin desteklenmesidir.

Banka 2023 yılında da yeni teknolojiler kullanarak bankacılık ve hizmet süreçlerini daha yalın ve etkin hale getirmeye, operasyonlarda merkezileşmeye ve süreçlerde optimizasyonu artırmaya, müşterilerine verdiği hizmet kalitesini yükselterek rekabette öne çıkmaya yönelik projeler hayata geçirmiştir.

2023 yılında 20’den fazla stratejik seviyede master plan projesi tamamen çevik yöntemlerle hızlı ve zamanında tamamlanmıştır. Yüksek verimlilik ve kullanıcı memnuniyeti sağlanmış; Türkiye Finans’a rekabet avantajı sağlayacak ürün ve hizmetler geliştirilmiştir.

Çevik yöntemlerle çalışmayı sektörde ilk uygulayan banka olarak bu alanda gelişimini sürdüren ve sektörde referans olan Türkiye Finans, yenilikçi ürün ve hizmetleri içeren, müşteri deneyimini iyileştiren birçok uygulamayı devreye almıştır. Bu uygulamaların faaliyete geçirildiği projeler aşağıdaki gibidir:

Leasing Dönüşüm projesi ile uygulama arayüzü yenilenmiş; kullanıcı deneyimi iyileştirilmiş ve yeni fonksiyonlar eklenmiştir. Leasing işlem süreleri minimum seviyelere indirilmiştir.

Dijitalden Ön Onaylı Limit Başvurusu projesi ile OBİ ve Girişimci segment müşterilerin dijitalden ön onaylı limit başvurusu yapabilmeleri sağlanmıştır.

Hazır Limit Finansman ve Dijital Kanal Süreçleri Modernizasyonu projesi ile altyapı iyileştirmeleri yapılarak dijital kanallardan Hazır Limit Finansman limitleri müşterilere sunulmuştur.

Mobil Onboarding Şahıs Şirketleri projesi ile bireyselde olduğu gibi şahıs şirketlerinin de uzaktan müşteri olma süreçleri tasarlanmış ve kullanıma açılmıştır.

İmza Sirküleri Çözümleme projesi ile şubede işlem yapmak isteyen tüzel müşterilerin imza sirküleri kontrolünün uygulama tarafından yapılması sağlanmıştır.

Sigorta Altyapı güncellemesi ve Kanallardan sigorta satışı projesi ile yenilenen altyapı sayesinde yeni fonksiyonlar eklenmiş, kullanıcı dostu bir ara yüz ve kanallardan online sigorta poliçesi satışı sağlanmıştır.

TÜRKİYE FİNANS'TA 2023 YILI FAALİYETLERİNİN VE SONUÇLARININ DEĞERLENDİRİLMESİ

Dijital Kanal Taahhüt Finansmanı Başvurusu projesi ile şubeye uğramadan taahhüt finansmanı başvuru ve kullanımının dijitalde tamamlanabilmesi sağlanmıştır.

Talimatların OCR ile Aktarımı projesi ile talimatların OCR ile okunması ve işlemlerin yapay zekâ destekli uygulama ile otomatik yapılması sağlanmıştır.

Hızlı Finansman Tüzel Müşteri Kullanım projesi ile tercih edilen ve kullanımı bireysel müşteriler için devam eden ürünün tüzel müşteriler için de kullanımı sağlanmıştır.

Enflasyona Dayalı Yedek Hesap Ürünü projesi ile yedek hesap ürününün enflasyon oranı dâhilinde ilişkilendirilmesi sağlanarak daha yüksek limit kullanımına imkân sağlanmıştır.

Türkiye'nin ilk Tier III İşletim Sertifikasına sahip olan Türkiye Finans Veri Merkezi'nde süreç ve altyapıların hem yasal düzenlemelere hem de çağın gerektirdiği güncel ve güvenilir teknolojilere uygun olacak ve yüksek erişilebilirlik sağlayacak şekilde işletilmesi sürdürülmekte; Tier III erişilebilirlik standartlarının üzerinde veri merkezi işletim ve yönetimi yapılmaktadır (Tier III standartları kapsamında yıllık 1.6 saat kesinti erişilebilirlik hedefleri içerisinde kabul edilirken, Banka'nın hizmetlerinde 12 yıldır Data Center kaynaklı bir kesinti yaşanmamıştır).

Veri Merkezi'nin sahip olduğu sertifikalar aşağıdaki gibidir:

- **UPTIME Institute Tier III Design**
- **UPTIME Institute Tier III Facility**
- **PUE (Power Usage Effectiveness) Green Data Center**
- **ISO 27001 Bilgi Güvenliği Yönetim Sistemi**



2023 yılı içerisindeki DC tarafında erişilebilirliğin %100 devam etmesine katkı sağlayacak proje ile ilgili detaylar aşağıda yer almaktadır:

- Veri Merkezi altyapı modernizasyonu kapsamında mevcut jeneratörler, Veri Merkezi sertifikasyonları sağlayan Uptime Enstitüsünün Veri Merkezleri için önerdiği, enerji kesintilerinde daha hızlı ve risksiz devreye giren %30 yakıt verimliliği sağlayan ve yıllık bakım maliyetleri çok daha düşük yeni nesil DCC (Data Center Continuous) jeneratörler ile değiştirilmiştir. Yılda 365 gün boyunca sürekli olarak enerji sağlayabilecek bu yapı ile mümkün olan en yüksek erişilebilirliğe ulaşılması sağlanmıştır.
- Diğer taraftan Veri Merkezi'nin aydınlatma altyapısı yenilenerek tam LED aydınlatmaya geçirilmiştir. Bu sayede hem aydınlatma kalitesi ve fiziksel güvenlik artırılmış, hem de enerji tasarrufu sağlanmıştır. Bu ve benzer enerji hassas uygulamalar sayesinde Veri Merkezi enerji verimliliği Türkiye ortalamasının üzerinde gerçekleşmiştir.

- İş sürekliliği ve operasyonel etkinliğin artırılması amacıyla mevcut parkura ek olarak Türkiye genelinde ihtiyaç duyulacak her noktada hizmet verebilecek şekilde hazırlanan yeni mobil şubelerin bilgi sistemleri donanımları, ağ altyapıları ve diğer fiziksel teknolojik altyapıları kurularak kesintisiz hizmet verecek şekilde hazır hale getirilmesi sağlanmıştır.
- İzleme sistemleri iyileştirme ve güncellemeleri kapsamında ana bankacılık sistem ve uygulamalarının izlendiği sistemler yedekli mimariye geçirilerek izleme altyapıları ve sistemleri için sürekli ve kesintisiz çalışma sağlanmıştır.
- Merkezi Kimlik Yönetimi ve Platformlar arası entegrasyon uygulamalarında yapılan teknolojik yenilemelerle modern mimaride ve güncel yapılarla çalışan ortamlar hizmete sunulmuş, bu sayede önümüzdeki dönemde oluşturulabilecek yeni entegrasyonlar ve işbirliklerine zemin hazırlanmıştır.
- Bilgi Sistemleri hizmetlerine daha hızlı ve kaliteli erişim sağlanması amacıyla banka kullanıcılarının bilgi sistemleri destek süreçlerindeki bilgi ve farkındalık seviyelerini artırmak amacıyla video eğitim serisi oluşturulmuştur.
- Banka'nın hizmet kalitesini artırmak ve müşterilere daha iyi bir deneyim sunmak amacıyla son kullanıcı sistemlerinde çeşitli projeler gerçekleştirilmiştir. Bunlardan bazıları şunlardır;
 - » Şubeler tarafından bankacılık operasyonlarında kullanılan tarayıcı, yazıcı ve para sayma makinesi ekipmanlarında yazılım ve donanım değişimleri ve iyileştirmeleri gerçekleştirilmiştir. Bu sayede işlemlerin daha hızlı ve sağlıklı yapılması sağlanmıştır.
 - » Son kullanıcı sistemlerinin uzaktan yönetimi kapsamında yeniden kurulum gerektiren PC arızalarında uzaktan yeniden kurulum sağlayan sistem devreye alınmış, işletim sistemi güncellemelerinin daha az bant genişliği ile dağıtımını sağlayan iyileştirmeler yapılmıştır.
 - » Banka genelinde kullanılan yazıcı servislerinin altyapısında kullanılan yazıcı sunucusu değişimi yapılarak daha güvenli ve performanslı bir altyapıya geçiş sağlanmıştır.
 - » Uzaktan çalışma ve interaktif toplantı imkânlarının artırılması amacıyla ana video konferans odaları dışında seçilen toplantı/ üst yönetim odalarına video konferans sistemleri kurulmuştur.
- Bankacılık sistemlerinin üzerinde çalıştığı altyapıların tamamı Banka veri merkezinden hizmet vermekte olup bu sistemlerin yıllık ortalama kullanılabilirlik (availability) oranı %99,99 ile yapılan benchmark çalışmalarında sınıfının en iyisi (best in class) olarak nitelendirilen bir seviyede gerçekleşmiştir.
- Üzerinde Banka'da kullanılan başta TFX Target gibi toplamda 6 farklı kritik uygulamaya hizmet veren veritabanının bulunduğu bütünleşik platform (Oracle Exada) en güncel donanım ve sistem seviyesi (X9) ile yenilenmiştir. Ayrıca sunucu üzerinde çalışan veritabanlarının versiyonu yükseltilerek (11g'den 19c'ye) hem donanımsal hem yazılım olarak en güncel duruma gelmiştir. Bu değişiklik ile sağlanan ek kapasite sayesinde bu sistem üzerindeki tüm veritabanlarının Olağanüstü Durum Merkezi üzerinde yedekliliği minimum kesinti süresi ile (RTO/RPO) sağlanmıştır.
- Banka'nın bilgi sistemleri hizmetlerinin en yüksek erişilebilirlik ve performans standartlarında sağlanması kapsamında sunucu sanallaştırma çalışmalarına devam edilmiş ve %99,27 sanallaştırma oranı ile sektörde referans olmaya devam edilmiştir.

TÜRKİYE FİNANS'TA 2023 YILI FAALİYETLERİNİN VE SONUÇLARININ DEĞERLENDİRİLMESİ

- 110 adet Sunucu İşletim sistemi, Kurumsal Site'nin üzerinde çalıştığı Sharepoint uygulaması, Datawarehouse ve Arşiv veritabanlarının upgrade operasyonları sonucunda güncel versiyonları kullanıma alınmıştır.
- HSM parkuru, router, switch ve FW yenilemeleri ile Network ve Güvenlik Alt Yapı modernizasyonlarına devam edilmiştir.
- Şube ekipleri ve Genel Müdürlük son kullanıcılarının kullanıcı deneyimini en iyi hale getirmek için yapılan sanal masaüstü sistemleri sunucu modernizasyon çalışması ile %190 oranında performans kazanımı elde edilmiş ve yapılan optimizasyon çalışması ile sistem kaynaklarının efektif şekilde kullanımı sağlanarak %30'luk kapasite kazanımı sağlanmıştır.
- Yedekleme altyapımızda gerçekleştirdiğimiz yatırım ve optimizasyon çalışması ile arşiv yedekleme ortamlarında %50 kapasite artışı sağlanmıştır.
- Ana bankacılık veritabanı iz kayıtlarının tutulduğu 2.700 tabloda yapısal değişiklik yapılarak olası performans riskleri ortadan kaldırılmış ve hizmet sürekliliğine katkı sağlanmıştır.

2024 Yılı Öngörülleri

Banka, 2024 yılında da stratejik hedefleri doğrultusunda aşağıdaki hedefler üzerinde odaklanacaktır:

- Müşteri deneyimi ve müşteri memnuniyetini geliştirmek ve tüm kanalların iyileştirilmesi
- Dijitalleşme için yapılan çalışmaların yaygınlaştırılması ve dijitalleşme oranının artırılması
- Katılım ilkelerine uygun, müşteri ihtiyaçlarını hedef alan bireysel ve tüzel ürün çeşitliliğinin artırılması
- Tüzel ürünlerde kolay kullanılan, kullanıcı ve müşteri için memnuniyeti yüksek ürünler ve süreçler sunulması
- Mobil bankacılık müşteri deneyiminin iyileştirilmesine devam edilmesi
- OCR, AI ve Robotik teknolojilerin kullanımının artırılarak operasyonel mükemmellik ve verimliliğinin artırılması, hizmetlerin servis sürelerinin kısaltılması ve risklerin azaltılması
- Kredi süreçlerinde yapay zekâ bileşenlerinin yaygınlaştırılması
- Daha hızlı çıktıların üretilmesi ve sonuç olarak hem çalışan memnuniyetinin hem de iş birimleri memnuniyetinin artması

+%50
kapasite

Yedekleme altyapımızda gerçekleştirdiğimiz yatırım ve optimizasyon çalışması ile arşiv yedekleme ortamlarında %50 kapasite artışı sağlanmıştır.

Güvenli Bankacılık

Bilgi güvenliğini, müşteri güvenliğini ve iş sürekliliğini sağlamaya, korumaya, geliştirmeye ve ilgili yasal düzenlemelerle uyum içinde çalışmaya yüksek hassasiyet gösteren bir banka olarak; ortakların, çalışanların, müşterilerin ve tedarikçilerin veri ve işlemlerinin gizliliğine, güvenliğine, hizmetin sürekliliğine yüksek hassasiyetle yaklaşılmakta, bilgi, dijital güvenlik ve iş sürekliliği kritik gereksinim olarak görülmekte, en güncel teknoloji ve uygulamalar yakından takip edilerek süreçlere adapte edilmekte, kaynakların yetkinliklerine ve teknolojiye sürekli yatırımlar yapılmaktadır. Güvenli Bankacılık olarak Bilgi Güvenliği, Ürün ve Müşteri Güvenliği ve İş Sürekliliği kritik fonksiyonları yüksek uzmanlıkla yönetilmektedir.

Bilgi Güvenliği

Yıl içerisinde tüm küresel ve yerel bilgi güvenliği tehditleri, riskleri ve gelişim ihtiyaçları alanında uzman çalışanlar tarafından, gelişmiş teknolojilerle ve Siber İstihbarat Servisleri ile birlikte yakından takip edilmiş, yönetilmiş, üst düzey yönetim seviyesinde stratejik planlar oluşturulmuş ve planların tamamı gerçekleştirilmiştir. Vaka deneyimleri; yeni planlar ve yeni izleme süreçleri zenginleştirmeleri için kritik girdi olarak sürekli kullanılmış ve yapı sürekli geliştirilmiştir.

Yüksek teknolojide siber güvenlik sağlayan yeni üç yerli ve iki global uygulama devreye alınmıştır.

Bilgi güvenliği alanında global ve yerel tüm teknolojiler, ürün seçim süreçlerinde yerli ve milli teknolojilerin değerlendirilmesine yüksek öncelik verilecek şekilde sürekli incelenmiştir. Yüksek teknolojide siber güvenlik sağlayan yeni üç yerli ve iki global uygulama devreye alınmıştır.

Network trafiğindeki anormal davranışları erken tespit eden, network görünürlüğünü artırıcı yeni teknolojiler devreye alınmış ve proaktif siber güvenlik yönetimi güçlendirilmiştir.

Güvenlik alarmlarının izlenmesi ve gerekli tedbirlerin alınması için yönetilen güvenlik altyapısı, yapay zekâ tabanlı yeni teknolojiler uygulamaya alınarak modernize edilmiş ve güvenlik aksiyonlarında hız ve otomasyon sağlanmıştır.

Banka'da uzaktan ve ofisten olmak üzere hibrit çalışma yöntemi uygulanmaya devam etmiş, bu yöntemin siber güvenliğini sürekli izlemek ve geliştirmek amacıyla, altyapı uygulama güvenliği alanında derin uzmanlığa sahip siber güvenlik takımları tarafından sürekli testler yapılmış ve ek güvenlik aksiyonları ile güvenlik seviyesi daha da güçlendirilmiştir.

Siber güvenlik alanında global ve yerel en iyi ve en güncel güvenlik yapılarını sürekli takip eden, uyum sağlayan ve yeni uygulamaları en hızlı şekilde çalışma sistemine uyarlayan farklı alt uzmanlıklara sahip siber güvenlik takım yapıları uygulamaya alınmıştır.

Banka, uygulama ve cihazlarında kritik güvenlik güncellemelerinin başarılı şekilde geçilmesinin sağlanmasına ek olarak, merkezi siber güvenlik yönetim uygulamalarını ve 7/24 izleme senaryolarını güncel saldırı tekniklerine göre geliştirmiştir.

Gerçekleştirilen siber tatbikat simülasyon çalışmaları ile tüm siber güvenlik senaryoları ve olay müdahale planlarının güncelliği alanında uzman ve bağımsız siber güvenlik danışmanlık kuruluşları tarafından test edilmiş ve tüm testler bağımsız kuruluş tarafından "Başarılı" sonucu ile raporlanmıştır.

Güncel siber saldırı ve sosyal mühendislik yöntemlerine karşı, mobil cihaz güvenliği, uzaktan çalışma güvenliği, veri güvenliği, uygulama güvenliği gibi kritik öncelikli siber güvenlik alanlarında tüm banka çalışanları ve stratejik tedarikçilere düzenli olarak farkındalık çalışmaları gerçekleştirilmiştir.

TÜRKİYE FİNANS'TA 2023 YILI FAALİYETLERİNİN VE SONUÇLARININ DEĞERLENDİRİLMESİ

Siber Güvenlik ve Bilgi Güvenliği Yönetim Sistemi takımlarımız, güncel saldırı ve yönetim standartları eğitimleri ve sanal laboratuvar ortamındaki saldırı simülasyonları ile yetkinliklerini sürekli geliştirmiş ve sıfırıncı gün saldırılarına karşı savunma tekniklerinin güncelliğini sağlamışlardır.

Ayrıca, her yıl gerçekleştirilen “Siber Güvenlik Haftası” etkinlikleri ile çalışanların farkındalığının canlı tutulması, sürekli geliştirilmesi ve olgunlaştırılması hedeflenmektedir.

BDDK tarafından gerçekleştirilen bağımsız denetimlere ve alanında uzman takımlarımızla yapılan kapsamlı siber güvenlik testlerine ek olarak SWIFT Customer Security Framework uyum denetimleri ve Cumhurbaşkanlığı Dijital Dönüşüm Ofisi tarafından yayınlanan Bilgi ve İletişim Güvenliği Rehberi Uyum Denetimi çalışmaları gerçekleştirilmiş ve başarılı bir şekilde tamamlanmıştır.

Banka 2023 yılında Bağımsız Denetim Kuruluşu tarafından gerçekleştirilen kapsamlı denetimleri başarı ile tamamlayarak, ISO 27001 Bilgi Güvenliği Yönetim Sistemi Sertifikası'nı devam ettirmeye tekrar hak kazanmış ve “Uluslararası Standartlarda Bilgi Güvenliği Yönetimi” yaptığını bir kez

daha tescil etmiştir. Bilgi Güvenliği Yönetim Sistemi'nin tam otomasyon ile işletileceği yeni bir uygulama devreye alınarak tüm kullanıcılar için dijitalleşme sağlanmıştır.

Siber Güvenlik ve Bilgi Güvenliği Yönetim Sistemi takımlarımız, güncel saldırı ve yönetim standartları eğitimleri ve sanal laboratuvar ortamındaki saldırı simülasyonları ile yetkinliklerini sürekli geliştirmiş ve sıfırıncı gün saldırılarına karşı savunma tekniklerinin güncelliğini sağlamışlardır.

Tüm bilgi güvenliği olayları üzerinde yapılan kapsamlı gözden geçirme çalışmaları ile olası bilgi güvenliği riskleri tespit edilmiş ve üst düzey kararlarla düzeltici önleyici aksiyonlar planlanmış ve alınmıştır.

İş Sürekliliği

İş sürekliliği çalışmaları uluslararası standartlara ve yönetmeliklere tam uyumlu olarak, tüm bankacılık ve yönetsel faaliyetleri kapsayacak şekilde yönetilmektedir. Tüm bankacılık faaliyetleri için acil ve beklenmedik bir durumda işletilmek üzere kurtarma prosedürleri oluşturulmuş, risk analizleri yapılmış, uygun aksiyonlar planlanmış, periyodik olarak test edilmiş ve gerekli durumlarda işletilmiştir.

Olağanüstü bir durumda iş sürekliliğini devam ettirmeye yönelik çalışma altyapıları gözden geçirilmiş, test edilmiş ve gerekli geliştirmeler sağlanmıştır. Banka çalışanlarının lokasyon bağımlılığı olmaksızın çalışabileceği uzaktan çalışma modeli uygulanmaya devam edilmiştir. Banka'nın tüm bölge müdürlüğü ve şube lokasyonları için, acil ve beklenmedik durumda iş sürekliliği sağlamaya yönelik iki yedek şube/lokasyon belirlenmiş ve uygulamaya alınmıştır. Üç yeni gezici şube hizmete alınmış, üç mevcut gezici şubenin donanım teknolojileri modernize edilmiş ve bu sayede acil ve beklenmedik durumda hizmet verecek gezici şube imkânları oldukça artırılmıştır. Konteynır şube yapısı uygulamaya alınmıştır.

Banka, ISO 22301:2019 İş Sürekliliği Yönetim Sistemi Sertifikası'na sahiptir. 2023 yılında Bağımsız Denetim Kuruluşu tarafından gerçekleştirilen kapsamlı takip denetimi ile standardın gereklilikleri başarı ile sağlanmış;

ISO 22301:2019 İş Sürekliliği Yönetim Sistemi Sertifikası ile Türkiye Finans'ın "Uluslararası Standartlarda İş Sürekliliği Yönetimi" yaptığı tescil edilmiştir.

sertifikanın devamına karar verilmiş ve "Uluslararası Standartlarda İş Sürekliliği Yönetimi" yapıldığı bir kez daha tescil edilmiştir. İş Sürekliliği Yönetim Sistemi'nin tam otomasyon ile işletileceği yeni bir uygulama devreye alınarak tüm kullanıcılar için dijitalleşme sağlanmıştır.

11 Müdürlük ve 13 Şube için İş Sürekliliği İç Denetimleri İş Sürekliliği banka iç kaynakları ile yapılmıştır. Herhangi bir bulguya rastlanmamıştır. Farkındalık gerekliliği olan alanlar belirlenmiş ve ilgili aksiyonlar alınmıştır.

Tüm banka çalışanlarına İş Sürekliliği Farkındalık eğitim ataması yapılmıştır.

İş Sürekliliği Teknik eğitimleri 1 yüz yüze seans 1 uzaktan eğitim seansı olarak gerçekleştirilmiştir.

11 ili etkileyen Kahramanmaraş depreminden etkilenen tüm çalışma lokasyonları, çalışanlar ve müşteriler için depremin ilk saatinden itibaren yüksek hassasiyetle çalışmaya başlayan kriz masası kurulmuştur. Tüm iş sürekliliği çalışan güvenliği ve müşteri deneyimi aksiyonları kriz masasında oldukça hızlı alınan üst düzey kararlar ile yönetilmiştir. Depremin ilk günlerinde uygulamaya alınan sanal şube yapısı, gezici şubeler, yedek şubeler ve konteyner şube ile deprem bölgesinin iş sürekliliği kesintisiz sağlanmıştır.

Tüm olası riskler ve olağanüstü durumlarda müşteri deneyiminin en iyi şekilde korunarak iş sürekliliğinin sağlanması ve sürdürülebilir kârlılık için genel iş sürekliliği ve acil durum yönetimi planlarına ilave olarak; işlem yoğunluğu ve kritikliği yüksek İ3 alanda, uzman takımların kurulduğu, ürün/kanal/sürece özel kapsamlı ve küresel standartlarda Acil Durum/Kriz Yönetimi Planları işletilmiş ve planlar sürekli test edilerek güncellenmiştir.

İş Sürekliliği Yönetim Sistemi'ni en iyi şekilde geliştirmek ve güçlendirmek üzere, yıllık İş Sürekliliği Testleri Kasım ayında ikinci kez ani ve habersiz olarak, hibrit çalışma modelinde (uzaktan ve iş sürekliliği yedek merkezimiz Kartal binasında yerinde katılımcılar ile) yapılmıştır. Testler ani ve habersiz yapılmasına rağmen, Bankaların Bilgi Sistemleri ve Elektronik Bankacılık Hizmetleri Hakkında Yönetmelik'e göre %100 başarı oranı ile tamamlanmıştır.

Tüm iş sürekliliği olayları ve iş etki analizleri üzerinde yapılan kapsamlı gözden geçirme çalışmaları ile olası iş sürekliliği riskleri tespit edilmiş ve üst düzey kararlarla düzeltici önleyici aksiyonlar planlanmış ve alınmıştır.

TÜRKİYE FİNANS'TA 2023 YILI FAALİYETLERİNİN VE SONUÇLARININ DEĞERLENDİRİLMESİ

Müşteri Güvenliği

Müşteri güvenliği işletim yapısı güncel dolandırıcılık yöntemlerine en etkin mücadeleyi sağlayacak şekilde, müşterilerin maruz kaldığı tüm sahtekârlık risklerine karşı müşteri farkındalığını artırmak ve müşterilerin üst düzey dijital güvenliğini sağlamak üzere, birden fazla farklı yüksek uzmanlığa sahip takımla yönetilmektedir. Son teknoloji ve güncel uygulamaların takip edildiği, sahtekârlık trendlerinin ve teşebbüslerinin 7/24 dijital ve siber güvenlik uzmanlarımız tarafından izlendiği, sahtekârlık risk ve tehditlerinin analiz sonuçlarının mücadele senaryolarına hızlıca yansıtıldığı kapsamlı dolandırıcılıkla mücadele faaliyetleri sürdürülmüştür.

Müşterilerin dijital güvenliğini sağlamaya yönelik alınan tüm taktik aksiyonlar ve altyapılar sürekli gözden geçirilmiş, modernizasyonu ve üst düzey koruma güncelliği sağlanmıştır.

En değerli varlığımız müşterilerimizin yeni sahtekârlık yöntemleri ve yaygın sahtekârlık girişimlerine karşı dijital güvenlik farkındalığını artırmaya yönelik, çeşitli dijital mecralarda ve müşteri iletişim kanallarında farklı içeriklerde çok sayıda müşteri farkındalık iletişimi yapılmıştır.

Müşteri deneyimi iyileştirme kapsamında tüm dolandırıcılık önleme dijital mimarisi ve senaryoları kapsamlı çalışmalarla gözden geçirilerek optimize edilmiştir.

Dolandırıcılıkla mücadele takımlarının yetkinliğinin güncel dolandırıcılık taktiklerine göre geliştirilmesi için kapsamlı yetkinlik gelişim eğitim ve programları uygulanmış takımların "Offensive Security" yetkinliği güçlendirilmiştir.

Türkiye Bankalar Birliği, Türkiye Katılım Bankaları Birliği ve Bankalararası Kart Merkezi güvenlik komiteleri katılımlarıyla dolandırıcılık vakalarında sektörel analizler yapılmış, mücadelede işbirliği fırsatları değerlendirilmiş ve dolandırıcılıkla sektörel mücadelede etkin ortak kararlar alınmış ve uygulanmıştır.

Bankanın dijitalleşme yolculuğunda müşteri güvenliği deneyimini iyileştirecek daha hızlı ve yapay zekâ destekli gelişmiş teknolojiler araştırılmış ve süreçlere entegre edilmek üzere geliştirme planına alınmıştır.

Müşteri deneyimi iyileştirme kapsamında tüm dolandırıcılık önleme dijital mimarisi ve senaryoları kapsamlı çalışmalarla gözden geçirilerek optimize edilmiştir.



Dolandırıcılıkla mücadele takımlarının yetkinliğinin güncel dolandırıcılık taktiklerine göre geliştirilmesi için kapsamlı yetkinlik gelişim eğitim ve programları uygulanmış takımların "Offensive Security" yetkinliği güçlendirilmiştir.

YENİ HİZMET VE FAALİYETLERLE İLGİLİ OLARAK ARAŞTIRMA, GELİŞTİRME VE UYGULAMALARA İLİŞKİN BİLGİLER

Türkiye Finans Ar-Ge Merkezi'nde üniversitelerle ve FinTech'lerle iş birliği çalışmaları devam etmektedir. Üniversite-sanayi iş birliğini artırarak hem üniversitelerdeki akademik birikimden yararlanmak hem de sektördeki deneyimi üniversite öğrencileriyle paylaşarak Banka ve ülkemiz adına güzel bir sinerji oluşturmak üzere çalışmalar sürdürülmektedir. Ar-Ge Merkezi'nde yapılan çalışmalarla ilgili Türkiye Finans çalışanları tarafından yazılan makaleler 2023 yılında ulusal ve uluslararası bilimsel konferanslara kabul almış ve bu konferanslarda Banka adına sunulmuştur.

Hem personelin kişisel gelişimine olanak sağlayan hem de kurum olarak akademik dünya ile ortak çalışmalar yaparak fayda sağlanacak bir eğitim destek modeli oluşturulmuştur. Bu model, yüksek lisans ve doktora programlarına devam eden çalışanların bilimsel içerikli tezler hazırlamalarını, derslere iş telafisi gerektirmeden katılmalarını sağlamaktadır.

Üniversitelerin son sınıflarında okuyan mühendislik bölümü öğrencilerine, çalışma hayatına dair bilgi edinmeleri, eğitim hayatlarında aldıkları teorik bilgileri pratikle birleştirebilmeleri için Ar-Ge birimlerinde yarı zamanlı olarak çalışma olanağı sağlanmıştır.

2022 yılında başlayan Yeni Bankacılık Uygulamaları'nın WEB UI teknolojisine geçiş çalışmaları devam etmekte olup 2024 yılı ve sonrasında mikro servis mimarisi konusunda çalışılacaktır.

2023 yılı içerisinde tamamlanan, devam eden ve planlanan Ar-Ge projeleri aşağıdaki gibidir:

2023 yılı içerisinde tamamlanan projeler:

- Leasing Dönüşüm
- Dijitalden Ön Onaylı Limit (OBİ ve Girişimci) Başvurusu
- İşlemim Nerede ve ŞİM Ortak Havuz
- Vadeli İhracat (ve Transit Ticaret) Finansman

- Kur Korumalı Otomatik Temdit Yapısı
- Hazır Limit Finansman ve Dijital Kanal Süreçleri Modernizasyonu
- Mobil Onboarding Şahıs Şirketleri
- İmza Sirküleri Çözümleme Projesi
- Sigorta Altyapı Upgade ve Dijital Kanallar Satışı
- Dijital Kanal Taahhüt Finansmanı Başvurusu
- Günlük Hesap İşleyiş Değişikliği
- İthalat Tahsil Dönüşüm
- Talimatların OCR ile Aktarımı
- Kamusal Nüfuz Sahibi Yönetmeliğine Uyum Projesi
- Hızlı Finansman Tüzel Müşteri Kullandırım
- Yedek Hesap Enflasyon Farkı ve İşlem Setinin Artırılması

YILLIK FAALİYET RAPORU UYGUNLUK GÖRÜŞÜ

YÖNETİM KURULUNUN YILLIK FAALİYET RAPORUNA İLİŞKİN BAĞIMSIZ DENETÇİ RAPORU

Türkiye Finans Katılım Bankası A.Ş. Genel Kurulu'na

Sınırlı Olumlu Görüş

Türkiye Finans Katılım Bankası A.Ş.'nin ("Banka") 1 Ocak 2023 - 31 Aralık 2023 hesap dönemine ait tam set konsolide ve konsolide olmayan finansal tablolarını denetlemiş olduğumuzdan, bu hesap dönemine ilişkin yıllık faaliyet raporunu da denetlemiş bulunuyoruz.

Görüşümüze göre, Sınırlı Olumlu Görüşün Dayanağı bölümünde belirtilen konunun etkileri hariç olmak üzere, yönetim kurulunun yıllık faaliyet raporu içinde yer alan konsolide ve konsolide olmayan finansal bilgiler ile Yönetim Kurulunun Banka'nın durumu hakkında denetlenen konsolide ve konsolide olmayan finansal tablolarda yer alan bilgileri kullanarak yaptığı irdelemeler, tüm önemli yönleriyle, denetlenen tam set konsolide ve konsolide olmayan finansal tablolara ve bağımsız denetim sırasında elde ettiğimiz bilgilerle tutarlıdır ve gerçeği yansıtmaktadır.

Sınırlı Olumlu Görüşün Dayanağı

Banka'nın 1 Ocak 2023 - 31 Aralık 2023 hesap dönemine ilişkin tam set finansal tabloları hakkındaki 15 Şubat 2024 tarihli denetçi raporumuzun Sınırlı Olumlu Görüşün Dayanağı bölümünde açıklandığı üzere; 31 Aralık 2023 tarihi itibarıyla Banka'nın denetlenen tam set konsolide ve konsolide olmayan finansal tabloları, Banka yönetimi tarafından ekonomide ve piyasalarda meydana gelebilecek olumsuz gelişmelerin olası etkileri nedeniyle tamamı geçmiş dönemlerde gider yazılan toplam 1,155,000 bin TL tutarında serbest karşılığı içermektedir.

T.C. Hazine ve Maliye Bakanlığı'nın 30 Aralık 2023 tarihli 32414 sayılı Resmi Gazetede yayımlanan "555 numaralı Vergi Usul Kanunu Genel Tebliği"nin amacı ve kapsamı, 2023 hesap dönemi ile düzeltme şartlarının gerçekleşmesine bağlı olarak izleyen hesap dönemlerinde 213 sayılı Kanunun mükerrer 298 inci maddesinin (A) fıkrası ile geçici 33 üncü maddesine göre yapılacak enflasyon düzeltmesi işlemlerinin usul ve esaslarının belirlenmesidir. Banka, bu düzenleme kapsamında 31 Aralık 2023 tarihi itibarıyla enflasyon düzeltmesine tabi tutulan vergiye esas mali tablo geçici farkları üzerinden ertelenmiş vergi varlığı hesaplamamıştır. Geçici farklar üzerinden ertelenmiş vergi varlığı hesaplamış olsaydı, ilişikteki konsolide olmayan finansal tablolarda ertelenmiş vergi varlığının 202,087 bin TL, kâr veya zararda yeniden sınıflandırılmayacak birikmiş diğer kapsamlı gelirler veya giderlerin 134,397 bin TL, dönem net karının 67,690 bin TL ve ertelenmiş vergi gelirinin 67,690 bin TL artırılması gerekecekti.

Yaptığımız bağımsız denetim, Bankacılık Düzenleme ve Denetleme Kurulu ("BDDK") tarafından 2 Nisan 2015 tarihli 29314 sayılı Resmi Gazete'de yayımlanan "Bankaların Bağımsız Denetimi Hakkında Yönetmelik" ("BDDK Denetim Yönetmeliği") ve Kamu Gözetimi, Muhasebe ve Denetim Standartları Kurumu ("KGK") tarafından yayımlanan Türkiye Denetim Standartlarının bir parçası olan Bağımsız Denetim Standartlarına ("BDS"lere) uygun olarak yürütülmüştür. Bu standartlar kapsamındaki sorumluluklarımız, raporumuzun Bağımsız Denetçinin Yıllık Faaliyet Raporunun Bağımsız Denetimine İlişkin Sorumlulukları bölümünde ayrıntılı bir şekilde açıklanmıştır. KGK tarafından yayımlanan Bağımsız Denetçiler için Etik Kurallar (Bağımsızlık Standartları Dâhil) ("Etik Kurallar") ve bağımsız denetimle ilgili mevzuatta yer alan etik hükümlere uygun olarak Banka'dan bağımsız olduğumuzu beyan ederiz. Etik Kurallar ve mevzuat kapsamındaki etiğe ilişkin diğer sorumluluklar da tarafımızca yerine getirilmiştir. Bağımsız denetim sırasında elde ettiğimiz bağımsız denetim kanıtlarının, sınırlı olumlu görüşümüzün oluşturulması için yeterli ve uygun bir dayanak oluşturduğuna inanıyoruz.

Tam Set Konsolide ve Konsolide Olmayan Finansal Tablolara İlişkin Denetçi Görüşümüz

Banka'nın 1 Ocak 2023- 31 Aralık 2023 hesap dönemine ilişkin tam set konsolide ve konsolide olmayan finansal tabloları hakkında 15 Şubat 2024 tarihli denetçi raporlarımızda sınırlı olumlu görüş bildirmiş bulunuyoruz.

Yönetim Kurulunun Yıllık Faaliyet Raporuna İlişkin Sorumluluğu

Banka yönetimi, 6102 sayılı Türk Ticaret Kanununun ("TTK") 514 ve 516 ncı maddelerine ve 1 Kasım 2006 tarihli ve 26333 sayılı Resmi Gazete'de yayımlanan "Bankalarca Yıllık Faaliyet Raporunun Hazırlanmasına ve Yayımlanmasına İlişkin Usul ve Esaslar Hakkında Yönetmelik"e ("Yönetmelik") göre yıllık faaliyet raporuyla ilgili olarak aşağıdakilerden sorumludur:

- a) Yıllık faaliyet raporunu bilanço gününü izleyen ilk üç ay içinde hazırlar ve genel kurula sunar.
- b) Yıllık faaliyet raporunu; Banka'nın o yıla ait faaliyetlerinin akışı ile her yönüyle konsolide ve konsolide olmayan finansal durumunu doğru, eksiksiz, dolambaçsız, gerçeğe uygun ve dürüst bir şekilde yansıtacak şekilde hazırlar. Bu raporda finansal durum, konsolide ve konsolide olmayan finansal tablolara göre değerlendirilir. Raporda ayrıca, Banka'nın gelişmesine ve karşılaşması muhtemel risklere de açıkça işaret olunur. Bu konulara ilişkin yönetim kurulunun değerlendirmesi de raporda yer alır.
- c) Faaliyet raporu ayrıca aşağıdaki hususları da içerir:
 - Faaliyet yılının sona ermesinden sonra Banka'da meydana gelen ve özel önem taşıyan olaylar,
 - Banka'nın araştırma ve geliştirme çalışmaları,
 - Yönetim kurulu üyeleri ile üst düzey yöneticilere ödenen ücret, prim, ikramiye gibi mali menfaatler, ödenekler, yolculuk, konaklama ve temsil giderleri, aynı ve nakdi imkânlar, sigortalar ve benzeri teminatlar.

Yönetim kurulu, faaliyet raporunu hazırlarken Ticaret Bakanlığının ve ilgili kurumların yaptığı ikincil mevzuat düzenlemelerini de dikkate alır.

Bağımsız Denetçinin Yıllık Faaliyet Raporunun Bağımsız Denetimine İlişkin Sorumluluğu

Amacımız, TTK hükümleri ve Yönetmelik çerçevesinde yıllık faaliyet raporu içinde yer alan konsolide ve konsolide olmayan finansal bilgiler ile Yönetim Kurulunun Banka'nın durumu hakkında denetlenen konsolide ve konsolide olmayan finansal tablolarda yer alan bilgileri kullanarak yaptığı irdelemelerin, Banka'nın denetlenen konsolide ve konsolide olmayan finansal tablolarıyla ve bağımsız denetim sırasında elde ettiğimiz bilgilerle tutarlı olup olmadığı ve gerçeği yansıtıp yansıtmadığı hakkında görüş vermek ve bu görüşümüzü içeren bir rapor düzenlemektir.

Yaptığımız bağımsız denetim, BDDK Denetim Yönetmeliği ve BDS'lere uygun olarak yürütülmüştür. Bu standartlar, etik hükümlere uygunluk sağlanması ile bağımsız denetimin, faaliyet raporunda yer alan konsolide ve konsolide olmayan finansal bilgiler ve Yönetim Kurulunun Banka'nın durumu hakkında denetlenen konsolide ve konsolide olmayan finansal tablolarda yer alan bilgileri kullanarak yaptığı irdelemelerin konsolide ve konsolide olmayan finansal tablolara ve denetim sırasında elde edilen bilgilerle tutarlı olup olmadığına ve gerçeği yansıtıp yansıtmadığına dair makul güvence elde etmek üzere planlanarak yürütülmesini gerektirir.

KPMG Bağımsız Denetim ve Serbest Muhasebeci Mali Müşavirlik Anonim Şirketi

Alper Güvenç, SMMM
Sorumlu Denetçi

3 Nisan 2024
İstanbul, Türkiye

YÖNETİM KURULU VE DENETİM KOMİTESİ



Wael Abdulaziz A Raies
Yönetim Kurulu Başkanı ve Ücretlendirme
Kurumsal Yönetim Komitesi Başkanı



Moath Saad M Alnasser
Yönetim Kurulu Üyesi
Kredi Komitesi Üyesi



Mazen Ali E Aldhabi
Yönetim Kurulu Üyesi
Denetim Komitesi Üyesi



Süleyman Murat Akşam
Yönetim Kurulu Üyesi,
Genel Müdür ve Kredi Komitesi Üyesi



Hakan Bekiroğlu
Yönetim Kurulu Üyesi
Ücretlendirme ve Kurumsal Yönetim
Komitesi Üyesi



Meriç Uluşahin
Yönetim Kurulu Üyesi
Kredi Komitesi Başkanı ve Denetim Komitesi
Üyesi



Müge Öner
Yönetim Kurulu Üyesi
Denetim Komitesi Başkanı ve Ücretlendirme
ve Kurumsal Yönetim Komitesi Üyesi

WAEEL ABDULAZIZ A RAIES**Yönetim Kurulu Başkanı ve Ücretlendirme ve Kurumsal Yönetim Komitesi Başkanı**

1972 yılında Suudi Arabistan'da doğdu. 1996 yılında King Fahd Petroleum & Minerals Üniversitesi Elektrik Mühendisliği Bölümünden mezun oldu ve 2004 yılında King Saud Üniversitesi'nde İşletme Yüksek Lisans'ını tamamladı. Kariyerine, 1996 yılında Schlumberger Wireline & Testing'de (Petro Hizmetleri) yurt içi ve yurt dışında farklı konularda görevli Saha Mühendisi olarak başlayıp, aynı şirkette Katar Kara Lokasyonlarında sorumlu Mühendis pozisyonuna yükseldi. Bankacılık kariyerine 1999 yılında Saudi American Bank'ın (SAMBA) Ticari Bankacılık Bölümünde başladı. 2002 yılında Kurumsal Bankacılık Kıdemli Müdürü olarak geçiş yaptığı The National Commercial Bank'ta (NCB); 2008 yılında Merkez Bölgesi'ni, 2010 yılında ise Doğu Bölgesi Ticari Bankacılık Bölümlerini yönetip, 2013 yılında ülke genelinde Ticari Bankacılık Bölümünün başına geçti. Tüm bu süre içerisinde ISEAD, Darden ve Harvard Business School gibi tanınmış okullarda mühendislik, bankacılık ve liderlik alanlarında özel eğitimlere katıldı. Ekim 2016 – Şubat 2020 yılları arasında Türkiye Finans Katılım Bankası Yönetim Kurulu Üyesi ve Genel Müdürü olarak görev yaptı. Mart 2020'de NCB'ye Kurumsal Bankacılık Kıdemli Genel Müdür Yardımcısı olarak katıldı. NCB'nin Samba Financial Group ile birleşerek Saudi National Bank (SNB) ticaret unvanını almasının ardından, Mart 2021 – Kasım 2022 tarihleri arasında SNB'de Global ve Büyük Ölçekli Kurumsal Bankacılık Grubu Başkanı olarak görev yaptı. Kasım 2022'den bu yana Kurumsal Bankacılık Grubu Başkanı olarak görev yapmaktadır. Ağustos 2020 itibarıyla, Türkiye Finans Katılım Bankası Yönetim Kurulu Başkanı olarak atanmış ve Ücretlendirme ve Kurumsal Yönetim Komitesi Başkanı olarak görevini sürdürmektedir.

Bankacılık ve işletmecilik alanındaki mesleki deneyimi 28 yıldır.

MOATH SAAD M ALNASSER**Yönetim Kurulu Üyesi ve Kredi Komitesi Üyesi**

1977 yılında Suudi Arabistan'da doğdu. 1998 yılında King Saud Üniversitesi, Muhasebe Bölümünden mezun oldu ve 2003 yılında Colorado Üniversitesi'nde İşletme Yüksek Lisansı ve Finans Yüksek Lisans'ını tamamladı. Eylül 2003 ve Mart 2004 tarihleri arasında Saudi Central Bank (SAMA) Bankacılık Enstitüsünde Fakülte Üyesi olarak görev yaptı. 2004 yılında The National Commercial Bank (NCB) bünyesine katıldı ve Kurumsal Bankacılık alanında çalıştı. 2007 yılında ise Kurumsal Bankacılık Grubu Birim Yöneticisi olarak Bank Saudi Fransı'ye geçiş yaptı. 2010 yılında NCB'de Kurumsal Bankacılık Grubu Ekip Lideri, 2013 yılında Bölge Müdürü ve Bölüm Müdürü, 2018 yılında ise yine NCB Kurumsal Bankacılık Grubu bünyesinde Özel Aktifler Bölümü Genel Müdür Yardımcılığı görevini üstlenmiştir. Sn. Alnasser, The National Commercial Bank'ın Samba Financial Group ile birleşerek Saudi National Bank (SNB) ticaret unvanını aldığı Nisan 2021'den Eylül 2022'ye kadar Kurumsal Bankacılık Grubu bünyesinde Yapılandırma ve Tahsilatlar Bölümü Genel Müdür Yardımcısı, Eylül 2022'den Aralık 2022'ye kadar Kurumsal Bankacılık Genel Müdür Yardımcısı, Aralık 2022'den Ekim 2023'e kadar Kurumsal ve Ticari Bankacılık Genel Müdür Yardımcısı olarak görev yapmış ve Ekim 2023'ten bu yana Kurumsal Ticari Risk Yönetim Başkanı olarak görev yapmaktadır. Ayrıca, Eylül 2021 itibarıyla, Türkiye Finans Katılım Bankası Yönetim Kurulu Üyesi olarak atanmış ve Kredi Komitesi Üyesi olarak görevini sürdürmektedir.

Bankacılık alanındaki mesleki deneyimi 21 yıldır.

MAZEN ALI E ALDHABI**Yönetim Kurulu Üyesi ve Denetim Komitesi Üyesi**

1978 yılında Suudi Arabistan'da doğdu. 2002 yılında King Abdulaziz Üniversitesi Endüstri Mühendisliği Bölümünden mezun olduktan sonra, 2005 yılında aynı üniversitede Endüstri Mühendisliği Yüksek Lisans'ını ve 2007 yılında Brunel Üniversitesi'nde

İşletme Yüksek Lisans'ını tamamladı. Kariyerine, 2007 yılında Bank Saudi Fransı'de Kıdemli Müfettiş olarak başlamış olup, 2009 yılında The National Commercial Bank (NCB) bünyesine Operasyonel Risk Kıdemli Müdürü olarak katıldı. Sn. Aldhabi; NCB'nin 2021 yılında Samba Financial Group ile birleşerek Saudi National Bank (SNB) ticaret unvanını aldığı SNB'de, 2014 yılından bu yana Operasyonel Risk Genel Müdür Yardımcısı, 2016 yılından bu yana Uyum Komitesi Üyesi, 2018 yılından bu yana Yeni Ürün ve Hizmetler Komitesi Başkanı ve 2019 yılından bu yana Fraud Komitesi Üyesi olarak görev yapmaktadır. Ekim 2023 itibarıyla, Türkiye Finans Katılım Bankası Yönetim Kurulu Üyesi olarak atanmış ve Denetim Komitesi Üyesi olarak görevlerini sürdürmektedir.

Bankacılık ve işletme alanındaki mesleki deneyimi 17 yıldır.

SÜLEYMAN MURAT AKŞAM**Yönetim Kurulu Üyesi, Genel Müdür ve Kredi Komitesi Üyesi**

1968 yılında Türkiye, Adana'da doğdu. 1990 yılında İstanbul Teknik Üniversitesi İşletme Mühendisliği Bölümünde tamamladı. 1991-1993 yılları arasında Beko'da Satış Temsilcisi, 1993-1997 yılları arasında Ram Dış Ticaret Bölge Sorumlusu olarak görev yaptı. 1997 yılında Türk Ekonomi Bankası'nda Kredi Sorumlusu ve Kredi Tahsis Yöneticisi olarak çalışmaya başladı. 2000-2005 yılları arasında Kurumsal Krediler Müdürü olarak görev aldı. 2005-2014 yılları arasında Kurumsal ve Ticari Kredi Tahsis Direktörü, 2014-2017 yılları arasında Kurumsal Bankacılık Grup Direktörü olarak hizmet verdi. 02 Mayıs 2017 ve 24 Mart 2021 tarihleri arasında Bankamızda Ticari Bankacılık Genel Müdür Yardımcılığı görevini yürüttü. 21 Şubat 2020 tarihi itibarıyla Yönetim Kurulu Üyesi ve Genel Müdür Vekili olarak atanmış Sn. Murat Akşam, 24 Mart 2021 tarihi itibarıyla Genel Müdür görevine asaleten atanmıştır.

Bankacılık ve işletmecilik alanındaki mesleki deneyimi 32 yıldır.

HAKAN BEKİROĞLU**Yönetim Kurulu Üyesi ve Ücretlendirme ve Kurumsal Yönetim Komitesi Üyesi**

1975 yılında Yunanistan'da doğdu. 2000 yılında İstanbul Üniversitesi Hukuk Fakültesi'nden mezun oldu ve 2004 yılında Yeditepe Üniversitesi'nden Uluslararası İşletme Hukuku alanında İşletme Yüksek Lisans Derecesini aldı. Kariyerine 2000 yılında Yunanistan'da Adem Bekiroğlu Hukuk Bürosu'nda Avukat olarak başladı. Daha sonra 2003-2006 yılları arasında Frito Lay Türkiye'de, 2003-2009 yılları arasında ise Idea Hukuk Bürosu'nda Kıdemli Avukat olarak çalıştı. 2009-2013 yılları arasında Demirdöküm ve Vaillant Grubu'nda Hukuk Müdürü olarak görev yaptı. 2013-2022 yılları arasında Türk Otomobil Fabrikası A.Ş. (TOFAŞ) bünyesinde Uyum ve Hukuk Baş Müşaviri olarak çalışan Bekiroğlu, 2022 yılı Şubat ayından bu yana Yıldız Holding'de Uyum ve Genel Hukuk Direktörlüğü görevini sürdürmektedir. Mayıs 2023 itibarıyla, Türkiye Finans Katılım Bankası Yönetim Kurulu Üyesi olarak atanmış olup, Ücretlendirme ve Kurumsal Yönetim Komitesi Üyesi olarak görevini sürdürmektedir.

Toplam mesleki deneyimi 24 yıldır.

MERİÇ ULUŞAHİN**Yönetim Kurulu Üyesi, Kredi Komitesi Başkanı ve Denetim Komitesi Üyesi**

1965 yılında Türkiye'de doğdu. 1987 yılında Boğaziçi Üniversitesi Ekonomi bölümünden mezun olduktan sonra Bankacılık kariyerine 1987 yılında Akbank'ta başladı ve 1989 yılına kadar Akbank'ta çalıştı. 1990 - 2000 yılları arasında Demirbank A.Ş.'de Hazine Biriminde Müdür, 2000 yılında Ulusalbank A.Ş.'de Hazineden Sorumlu Genel Müdür Yardımcısı olarak kariyerine devam etti. 2008 - 2014 yılları arasında Şekerbank T.A.Ş.'de ve 2014 - 2016 yılları arasında Alternatifbank A.Ş.'de Genel Müdür ve Yönetim Kurulu Üyesi olarak görev yaptı. Genel

Müdürlük yaptığı dönemlerde ayrıca, 2004 - 2014 yılları arasında Şeker Yatırım A.Ş.'de Yönetim Kurulu Üyesi, 2008 - 2014 yılları arasında Şekerbank Kıbrıs Ltd.'de Yönetim Kurulu Başkanlığı, 2010 - 2014 yılları arasında Şeker Mortgage Finansman A.Ş.'de Yönetim Kurulu Başkanlığı, 2014- 2016 yılları arasında Alternatif Finansal Kiralama A.Ş.' de Yönetim Kurulu Üyesi görevlerinde bulundu. 2013 yılında Yönetim Kurulu Başkan Vekili olduğu Türkiye Bankalar Birliği'nin Yönetim Kurulunda ise 2008 - 2015 yılları arasında görev aldı. Eylül 2016 - Nisan 2020 yılları arasında Kentbank d.d. Hırvatistan'da Gözetim Kurulu Başkanı pozisyonunda bulundu. Ayrıca Mart 2017 - Ağustos 2020 yılları arasında Pasha Yatırım Bankası'nda Yönetim Kurulu Üyesi olarak görev aldı. Mart 2017 tarihinde Türkiye Finans Katılım Bankası Yönetim Kurulu Üyesi olarak atanmış, Kredi Komitesi Üyesi ve Ücretlendirme ve Kurumsal Yönetim Komitesi Üyesi olarak görevlendirilmiştir. 31 Mart 2017 – 25 Mart 2021 yılları arasında Kredi Komitesi Üyesi olarak görev yapmış olup, 25 Mart 2021 tarihi itibarıyla, Türkiye Finans Katılım Bankası Kredi Komitesi Başkanı ve Kredi Kalitesi ve Kredilerden Sorumlu Yönetim Kurulu Üyesi olarak görevlendirilmiştir. 26 Mayıs 2023 tarihi itibarıyla ise Türkiye Finans Katılım Bankası Kredi Komitesi Başkanı ve Denetim Komitesi Üyesi olarak görevini sürdürmektedir.

Bankacılık ve işletmecilik alanındaki mesleki deneyimi 37 yıldır.

MÜGE ÖNER**Yönetim Kurulu Üyesi, Denetim Komitesi Başkanı ve Ücretlendirme ve Kurumsal Yönetim Komitesi Üyesi**

1974 yılında Türkiye'de doğdu. 1996 yılında Bilkent Üniversitesi İşletme Bölümünden yüksek şeref derecesi ile mezun oldu. Kariyerine, aynı yıl Arthur Andersen'da başladı. 1999 yılına kadar çalıştığı firmada denetim faaliyetlerinin yanı sıra kurumsal finansman departmanının hayata geçirilmesinde rol olarak şirket değerlemesi ve kurumsal finansman danışmanlık işlemlerini yürüttü. 1999 yılında bankacılık kariyerine Finansbank'ta başladı. 1999 - 2001 yılları arasında QNB Finansbank Finansal Kontrol ve Planlama Müdürlüğü'nde Müdür Yardımcısı, 2001 - 2003 yılları arasında Credit Europe Bank N.V. Finansal Kontrol ve Planlama Müdürü olarak Banka'nın Amsterdam Genel Müdürlük ve Belçika operasyonlarında çalıştı. 2003 yılında Türkiye'ye dönerek QNB Finansbank Finansal Kontrol ve Planlama Grup Müdürü olarak görevini sürdürdü. 2005 - 2014 yılları arasında Ernst and Young (EY)'da, Kıdemli Müdür (2 Yıl) ve Şirket Ortağı (7 Yıl) olarak görev yaparken Finansal Hizmetler alanında milyar dolar seviyesindeki işlemlerde danışmanlık hizmeti verdi. 2012 – 2014 yılları arası EY'da, tüm bölümlerin Finansal Hizmetler Sektör Lideri olarak görev aldı. 2014 - 2016 yılları arasında Alternatif Bank A.Ş.'nin İcra Komitesi Üyesi olarak Finans GMY ve Genel Müdür Vekili pozisyonlarında bulundu. 2016 yılından 2017 Ekim ayına kadar Alternatif Bank A.Ş.'nin Genel Müdür ve Yönetim Kurulu Üyesi, Alternatif Finansal Kiralama Şirketi'nin (ALeas) Kredi Komitesi ve Yönetim Kurulu Üyesi ve Alternatif Menkul Değerler A.Ş.'nin (AlInvest) Yönetim Kurulu Başkanlığı görevlerini icra etmiştir. Kasım 2017 tarihi itibarıyla, Türkiye Finans Katılım Bankası Yönetim Kurulu Üyesi olarak atanmış ve Denetim Komitesi Üyesi olarak görevlendirilmiştir. Ocak 2019 tarihi itibarıyla, Denetim Komitesi Başkanı olarak görevlendirilmiştir. 26 Mayıs 2023 tarihi itibarıyla ise Türkiye Finans Katılım Bankası Denetim Komitesi Başkanı ve Ücretlendirme ve Kurumsal Yönetim Komitesi Üyesi olarak görevini sürdürmektedir.

Bankacılık ve yönetim alanındaki mesleki deneyimi 28 yıldır.

GENEL MÜDÜR YARDIMCILARI



AHMET MERT
Perakende Bankacılık
Genel Müdür Yardımcısı



EMRE ERTÜRK
Krediler
Genel Müdür Yardımcısı



FAHRİ ÖBEK
Bilgi Sistemleri
Genel Müdür Yardımcısı



MELİS TOSUN
Dijital Bankacılık
Genel Müdür Yardımcısı



METE MEHMET KANAT
Finans ve Strateji
Genel Müdür Yardımcısı



MURAT ALTUN
Ticari Bankacılık
Genel Müdür Yardımcısı



OGÜN ATAĞLU
Kredi Kalitesi ve Tahsilatlar
Genel Müdür Yardımcısı



YİĞİT SATILMAZ
Hazine
Genel Müdür Yardımcısı



ZÜLEYHA BÜYÜKYILDIRIM
İnsan Kaynakları
Genel Müdür Yardımcısı

AHMET MERT**Perakende Bankacılık Genel Müdür Yardımcısı**

İstanbul Üniversitesi Elektrik-Elektronik Mühendisliği lisans ve Yeditepe Üniversitesi Executive MBA Yüksek Lisans programlarından mezun olan Ahmet Mert, MIT Sloan School of Management, Global Executive Academy programını tamamlamıştır. 2001-2005 yıllarında Garanti Bankası'nda görev yapan Mert, 2006 yılında global bir danışmanlık firması olan Experian'a katıldı. Experian'da Türkiye ve Ortadoğu Bölgesi'nden sorumlu Kıdemli Çözümler Müdürü olarak Ürün ve Hizmet Geliştirme, Dağıtım ve Destek Ekibinin yöneticiliğini yaptı. 2010 yılında Risk Analytics Müdürü olarak Türkiye Finans ailesine katıldı. 2016 ile 2022 tarihleri arasında Kredi Kalitesi, Tahsilatlar ve Hukuk'tan sorumlu Genel Müdür Yardımcılığı görevini yürüttü. Mart 2022 tarihi itibarıyla Bireysel ve KOBİ Bankacılığında sorumlu Genel Müdür Yardımcısı olarak atandı. Mert, aynı zamanda 30 Eylül 2016 tarihinden itibaren TF Varlık Kiralama A.Ş. Yönetim Kurulu Başkan Yardımcılığı görevini de yürütmektedir. Bankacılık ve danışmanlık alanlarında 22 yıllık iş tecrübesine sahiptir.

Türkiye Finans Katılım Bankası Genel Müdür Yardımcısı Olarak Sorumluluk Alanı:

Bireysel Finansman Pazarlama ve Ürün Yönetimi Müdürlüğü, Fon Toplama ve Yatırım Ürünleri Müdürlüğü, Girişimci Bankacılık Pazarlama Müdürlüğü, KOBİ Bankacılığı Pazarlama Müdürlüğü, Girişimci Bankacılık Satış Müdürlüğü, OBİ Bankacılığı Satış Müdürlüğü, Banka Sigortacılığı Müdürlüğü, CRM, Kampanya ve Segment Yönetimi Müdürlüğü, Banka Sigortacılığı Müdürlüğü, Şube Dışı Kanalları Satış Müdürlüğü, Perakende Bölge Satış Müdürlükleri, Perakende Şubeler.

Toplam bankacılık ve mesleki tecrübesi 23 yıldır.

EMRE ERTÜRK**Krediler Genel Müdür Yardımcısı**

1976 yılında Samsun'da dünyaya gelen Emre Ertürk, İstanbul Teknik Üniversitesi İnşaat Mühendisliği bölümünden mezun oldu. İstanbul Üniversitesi'nden İşletme Yüksek Lisansı, Boğaziçi Üniversitesi'nden Yönetim Bilişim Sistemleri Yüksek Lisansı derecelerini aldı. Bankacılık kariyerine 1999 yılında Dışbank'ta başlayan Ertürk, 2005 yılına kadar sırasıyla Müfettiş ve Teftiş Kurulu Birim Yöneticisi olarak görev yaptı. 2005-2011 yılları arasında Fortis Bank'ta, 2011-2012 yılları arasında TEB'de Teftiş Kurulu Başkan Yardımcılığı görevinde bulundu. 2012 yılında Türkiye Finans ailesine katılan ve aynı yıldan itibaren Teftiş Kurulu Başkanlığı görevini yürüten Emre Ertürk, 7 Aralık 2020 tarihi itibarıyla Krediler Grubu Genel Müdür Yardımcılığı görevine atandı.

Türkiye Finans Katılım Bankası Genel Müdür Yardımcısı Olarak Sorumluluk Alanı:

Kurumsal Krediler Tahsis Müdürlüğü, Ticari Kredi Politikaları ve Stratejileri Müdürlüğü, Perakende Kredi Analitiği ve Politikaları Müdürlüğü, Perakende Tahsis Müdürlüğü, Ticari Krediler Tahsis Direktörlüğü, Bölge Tahsis Müdürlükleri.

Toplam bankacılık ve mesleki tecrübesi 24 yıldır.

FAHRİ ÖBEK**Bilgi Sistemleri Genel Müdür Yardımcısı**

1969 yılında doğdu. Ege Üniversitesi Bilgisayar Bilimleri Mühendisliği mezunu olan Öbek, Koç Üniversitesi'nde İşletme Yüksek Lisansı yaptı. Çalışma hayatına Bilpo'da başlayan ve daha sonra Egebank'ta devam eden Öbek, daha sonra Koçbank'ta çeşitli pozisyonlarda görev aldı. 2006 yılında yaşanan Koçbank ve "Yapı ve Kredi Bankası" birleşmesinden sonra Sistem Geliştirme Grup Başkanlığı görevini sürdürdü. 2008/2010 yılları arasında Yapı ve Kredi Bankası'nda BT Yönetiminden Sorumlu Genel Müdür Yardımcılığı görevini yürüttü. 2010/2011 yılları arasında Vodafone Türkiye'de Bilişim Teknolojilerinden Sorumlu Bölüm Başkanı olarak görev yapan Öbek, Haziran 2011'den itibaren Türkiye Finans Katılım Bankası A.Ş.'de Bilgi Sistemleri sorumlu Genel Müdür Yardımcılığı görevini üstlendi.

Türkiye Finans Katılım Bankası Genel Müdür Yardımcısı Olarak Sorumluluk Alanı:

Bilgi Sistemleri Temel Bankacılık ve Nakit Yönetimi Geliştirme, Dijital Bankacılık Geliştirme, Kurumsal

Krediler Geliştirme, Ödeme Sistemleri Geliştirme, Bireysel Krediler, Hazine, Dış Ticaret ve Tahsilatlar Geliştirme, Veri Bilimi ve Yazılım Altyapı Geliştirme, BS Teknoloji ve Altyapı Yönetimi, BS Veri Merkezleri ve Operasyon, BS Ürün ve Hizmet Geliştirme ve Kurumsal Proje Yönetimi ve Kurumsal Gelişim Müdürlükleri.

Toplam bankacılık ve mesleki tecrübesi 33 yıldır.

MELİS TOSUN**Dijital Bankacılık Genel Müdür Yardımcısı**

2000 yılında ODTÜ Elektrik Elektronik Mühendisliği bölümünde lisans eğitimini tamamlayan Melis Tosun Arslan, 2015 yılında Bahçeşehir Üniversitesi'nden MBA derecesini aldı. Çalışma hayatına yazılım uzmanı olarak başladı. 2000-2002 yılları arasında İşNet'te, 2002-2006 yılları arasında Anadolu Sigortada yazılım uzmanı olarak çalıştı. 2006 yılında finans sektörüne geçiş yaptı ve Nakit Yönetimi ARGE ve Ürün Geliştirme Müdürü olarak Türk Ekonomi Bankasında görev yaptı. Aynı bankanın bünyesinde sırasıyla; Nakit Yönetimi Çözüm Tasarımı ve Uygulama Müdürü ve Nakit Yönetimi Ürün ve Uygulama Müdürü olarak görev yaptı. 2019 yılında Türkiye Finans ailesine katılan Arslan, Nakit Yönetimi ve İşlem Bankacılığı Müdürü olarak sürdürdüğü görevinin ardından 2022 yılında Operasyonel Mükemmellik ve İş Geliştirme Direktörü oldu. Melis Tosun Arslan 21 Eylül 2023 itibarıyla Dijital Bankacılık Genel Müdür Yardımcılığı görevine atandı.

Türkiye Finans Katılım Bankası Genel Müdür Yardımcısı Olarak Sorumluluk Alanı:

Teminat Yönetimi ve Bireysel Krediler Müdürlüğü, Ticari Kredi Kontrol Müdürlüğü, Dış İşlemler Müdürlüğü, Ödeme Sistemleri Ürün Yönetimi Müdürlüğü, Hazine ve Bankacılık İşlemleri Müdürlüğü, Müşteri Memnuniyeti Müdürlüğü, Şube İşlemleri Müdürlüğü, Pazarlama İletişimi ve Marke Deneyimi Müdürlüğü, Servis Tasarımı ve Süreç Yönetimi Müdürlükleri, Müşteri Deneyimi ve İnovasyon Müdürlüğü.

Toplam bankacılık ve mesleki tecrübesi 24 yıldır.

METE MEHMET KANAT**Finans ve Strateji Genel Müdür Yardımcısı**

1977 yılında Ankara'da doğdu. Lisans eğitimini Hacettepe Üniversitesi İşletme bölümünde tamamladı. Kanaat'ın, İstanbul Bilgi Üniversitesi'nde MBA derecesi bulunmaktadır. 2001-2007 yılları arasında Bankacılık Düzenleme ve Denetleme Kurumu'nda Bankalar Yemini Murakibi olarak, 2007-2011 yılları arasında Creditwest Bank'ta (Ukrayna) Genel Müdür Yardımcısı olarak görev yaptı. 2011 yılında Resmi Raporlama ve Finansal Kontrol Müdürü olarak Türkiye Finans ailesine katılan Kanat, 2014 yılında Risk Yönetim Merkezinden sorumlu Direktör oldu. 31 Mart 2016 tarihinde ise aynı görevi sürdürmek üzere Risk Yönetim Merkezinden sorumlu Genel Müdür Yardımcısı olarak atandı. Mete Mehmet Kanat 30 Eylül 2016 tarihinde Finans ve Stratejiden sorumlu Genel Müdür Yardımcılığı görevine getirildi.

Türkiye Finans Katılım Bankası Genel Müdür Yardımcısı Olarak Sorumluluk Alanı:

Finansal Yönetim ve Planlama Direktörlüğü, Bütçe, Yönetim Bilgi Sistemleri ve Kurumsal Performans Müdürlüğü, Resmi Raporlama ve Finansal Kontrol Müdürlüğü, Aktif-Pasif Müdürlüğü, Strateji Müdürlüğü, Muhasebe ve Vergi Müdürlüğü, Veri Analitiği Müdürlüğü, Satın Alma Müdürlüğü.

Toplam bankacılık ve mesleki tecrübesi 22 yıldır.

MURAT ALTUN**Ticari Bankacılık Genel Müdür Yardımcısı**

Murat Altun, 1997 yılında Çukurova Üniversitesi İktisat Bölümü'nden mezun oldu. Bankacılık kariyerine 1998 yılında Türk Ticaret Bankasında müfettiş olarak başladı. Yaklaşık 20 yıl çeşitli bankalarda; Ticari ve Kobi Bankacılık Müdür Yardımcısı, Şube Müdürü, Satış Müdürü, Grup Müdürü ve Bölge Direktörü pozisyonlarında görevler aldı. 2018 yılında Ticari Bankacılık Satış Direktörü olarak Türkiye Finans ailesine katıldı. 2019-2022 yılları arasında Kurumsal Bankacılık Satış Direktörü görevini yürüttü. Altun, 18 Nisan 2022 tarihi itibarıyla Ticari Bankacılık Genel Müdür Yardımcılığı görevine atandı.

Türkiye Finans Katılım Bankası Genel Müdür Yardımcısı Olarak Sorumluluk Alanı:

Ticari Bankacılık Satış Direktörlüğü, Kurumsal Bankacılık Satış Direktörlüğü, Leasing, Proje ve Yapılandırılmış Finansman Müdürlüğü, Ticari Bankacılık Pazarlama Müdürlüğü, Nakit Yönetimi ve İşlem Bankacılığı Satış Müdürlüğü, Dış Ticaret Finansmanı Satış Müdürlüğü, Ticari Bölge Satış Müdürlükleri, Kurumsal ve Ticari Şubeler.

Bankacılık ve işletmecilik alanındaki mesleki deneyimi 26 yıldır.

OGÜN ATAĞLU**Kredi Kalitesi ve Tahsilatlar Genel Müdür Yardımcısı**

1974 yılında Trabzon'da doğdu. İstanbul Üniversitesi İktisadi ve İdari Bilimler Fakültesi, İngilizce İktisat bölümünden mezun oldu. Çalışma hayatına 1999 yılında EGS Bank Teftiş Kurulu Başkanlığında Müfettiş Yardımcısı olarak başlayan Ataoğlu, 2003 yılında Family Finans Kurumu İç Kontrol Başkanlığı'nda Kıdemli Denetçi olarak göreve başladı. Bankamızda İç Kontrol Başkan Yardımcısı görevindeyken 2009 yılında Mevzuat Uyum Müdürü/Uyum Görevlisi olarak atandı. 2012 yılı itibarıyla İç Kontrol Müdürü olarak atanmış Ataoğlu, 2016 yılının Mart ayından itibaren İç Kontrol Direktörü olarak görevini yürüttü. 1 Şubat 2019 ile 18 Nisan 2022 tarihleri arasında İç Kontrol ve Uyum Başkanlığı Direktörü olarak görev yapan Ogün Ataoğlu, 18 Nisan 2022 tarihi itibarı ile Kredi Kalitesi ve Tahsilatlar Genel Müdür Yardımcısı olarak atandı.

Türkiye Finans Katılım Bankası Genel Müdür Yardımcısı Olarak Sorumluluk Alanı:

Hukuk Takip Müdürlüğü, Kredi İzleme Müdürlüğü, Perakende Tahsilatlar Müdürlüğü, Ticari Tahsilatlar Müdürlüğü, Hukuk Dava Müdürlüğü, Hukuk Danışmanlık Müdürlüğü.

Toplam bankacılık ve mesleki tecrübesi 24 yıldır.

YİĞİT SATILMAZ**Hazine Genel Müdür Yardımcısı**

2008 yılında Princeton Üniversitesi'nden mezun olan Yiğit Satılmaz, kariyerine JP Morgan Londra Hazine Bölümünde trader olarak başladı. 2010-2012 yılları arasında JP Morgan New York'ta trader olarak görev yaptı. 2012 yılında ING Türkiye'de Hazine Satış Bölüm Müdürü olarak çalışmaya başladı. 2014-2015 yılları arasında aynı kurumda Hazine Pazarlama ve Ürün Geliştirme Grup Müdürlüğü, 2015-2018 yılları arasında Finansal Kurumlar Grup Müdürlüğü görevlerini yürüttü. 2018-2019 yılları arasında ING Londra'da görev yapan Satılmaz, 2019 yılında ING Türkiye Hazine Grubundan Sorumlu Grup Müdürü olarak atandı. Yiğit Satılmaz Haziran 2020 itibarı ile Türkiye Finans Hazine Genel Müdür Yardımcısı olarak görev yapmaktadır.

Türkiye Finans Katılım Bankası Genel Müdür Yardımcısı Olarak Sorumluluk Alanı:

Hazine Satış Müdürlüğü, Trading Müdürlüğü, Finansal Kurumlar Müdürlüğü.

Toplam bankacılık ve mesleki tecrübesi 16 yıldır.

ZÜLEYHA BÜYÜKYILDIRIM**İnsan Kaynakları Genel Müdür Yardımcısı**

1981 yılında İstanbul'da dünyaya gelen Züleyha Büyükyıldırım lisans eğitimini 2004 yılında İstanbul Bilgi Üniversitesi Ekonomi ve Uluslararası İlişkiler Bölümlerinden çift anadal diploması olarak tamamladı. Çalışma hayatına Kuveyt Türk Katılım Bankası A.Ş.'de başladı. 2006 yılında Türkiye Finans ailesine katılan Büyükyıldırım; Hazine Departmanı'nda sürdürdüğü görevinin ardından Strateji ve Program Yönetimi Departmanı'nda Müdür Yardımcılığı ve Müdürlük görevlerini yürüttü. Büyükyıldırım 2016 yılının Haziran ayında vekaleten atandığı İnsan Kaynakları Genel Müdür Yardımcılığı görevine 30 Eylül 2016 tarihinde asaleten atandı.

Türkiye Finans Katılım Bankası Genel Müdür Yardımcısı Olarak Sorumluluk Alanı:

Türkiye Finans Akademi ve Kültür Müdürlüğü, Ücret, Ödüllendirme ve Organizasyon Yönetimi Müdürlüğü, Yetenek Kazanımı ve Yönetimi Müdürlüğü, Performans Yönetimi ve İK İş Geliştirme Müdürlüğü, İdari İşler, İnşaat ve Emlak Müdürlüğü.

Toplam bankacılık ve mesleki tecrübesi 20 yıldır.

İÇ SİSTEMLER KAPSAMINDAKİ BİRİM YÖNETİCİLERİ



EMRE ÜNAL

Risk Yönetim Başkanlığı (Direktör)

1976 yılında İstanbul'da dünyaya gelen Emre Ünal, Orta Doğu Teknik Üniversitesi İstatistik bölümünden mezun oldu. Yeditepe Üniversitesi MBA derecesinin ardından aynı üniversitenin Finansal İktisat bölümünde doktora çalışmalarına devam etmektedir. Çalışma hayatına 1999 yılında Yurt Ticaret ve Kredi Bankası'nda Bilgi Teknolojileri Uzman Yardımcısı olarak başlamış olup, 2001-2006 yıllarında AKSA Akrilik Kimya Sanayi'de İstatistikçi ve Kalite Uzmanı; 2007-2012 yıllarında Crif Türkiye'de Danışman; 2012-2015 yıllarında Akbank'ta Rating/Skorlama Modelleme Yöneticisi; 2015-2017 yılları arasında ise ABank'ta Risk Analiz ve Modelleme Müdürü olarak görev yapmıştır. Şubat 2017 tarihinde Bankamızda Risk Analiz Müdürü olarak göreve başlayan Emre Ünal, 2017 yılının Ağustos ayında vekaleten atandığı Risk Yönetim Direktörlüğü görevine Ocak 2018 itibarıyla asaleten atanmıştır.

Türkiye Finans Katılım Bankası Risk Yönetimi Başkanı Olarak Sorumluluk Alanı:

Banka'nın maruz kaldığı ve potansiyel risklerin Banka'ya etkilerini göz önünde bulundurarak, söz konusu risklere ilişkin belirlenen politikalar, uygulama usulleri ve limitler vasıtasıyla risklerin tanımlanmasını, ölçülmesini, raporlanmasını, izlenmesini, kontrolünü ve Banka üzerindeki etkilerini azaltmak amacıyla gerekli önlemlerin alınmasını sağlamak. Risk yönetim faaliyetlerinin ve süreçlerinin yasal mevzuata ve en iyi uygulamalara uygun olarak yerine getirilmesini ve güncellenmesini yönetmek.

Toplam bankacılık ve mesleki tecrübesi 24 yıldır.



HASAN ÇEVİK

İç Kontrol ve Uyum Başkanlığı (Direktör)

Hasan Çevik, 2003 yılında İstanbul Üniversitesi İngilizce İktisat Bölümü'nden mezun oldu. Yüksek lisans eğitimini 2013 yılında İstanbul Sabahattin Zaim Üniversitesi Uluslararası Finans ve Katılım Bankacılığı bölümünde tamamladı. Halen İstanbul Sabahattin Zaim Üniversitesi İslam Ekonomisi ve Uluslararası Finans Bölümünde doktora öğrenimine devam etmektedir. Bankamızda 2007 yılında Denetçi Yardımcısı olarak çalışmaya başlayan Hasan Çevik, 2010-2013 yılları arasında Raporlama ve Aksiyon Takip Yetkilisi ve Yönetici Yardımcısı, 2013-2016 yılları arasında Risk Kontrol Öz Değerlendirme Yönetici Yardımcısı, 2016-2019 yılları arasında Genel Müdürlük Kontrol Süpervizörü olarak görev aldı. 2019 yılından bu yana İç Kontrol Müdürü olarak görevini yürütmektedir. Çevik, 18 Nisan 2022 itibarıyla vekaleten İç Kontrol ve Uyum Direktörlüğüne atandı. 19 Temmuz 2022 tarihi itibarıyla İç Kontrol ve Uyum Direktörü olarak asaleten atanmıştır.

Türkiye Finans Katılım Bankası İç Kontrol ve Uyum Direktörü Olarak Sorumluluk Alanı:

İç Kontrol Müdürlüğü, Uyum Müdürlüğü, Katılım Bankacılığı Uyum Müdürlüğü, Etik ve Mevzuat Servisleri.

Toplam bankacılık ve mesleki tecrübesi 17 yıldır.



VEHBI KÖK

Teftiş Kurulu Başkanlığı (Direktör)

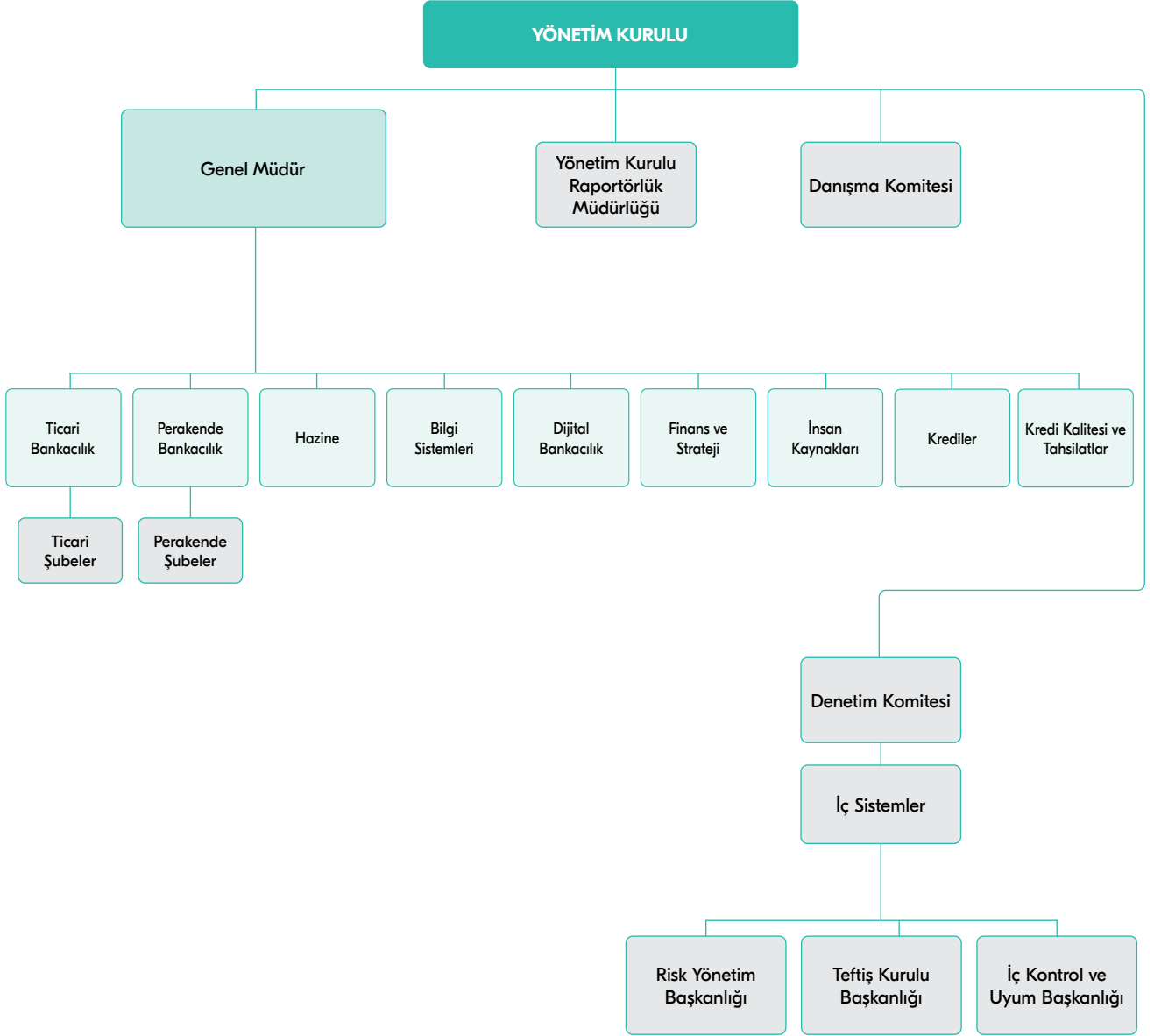
Vehbi Kök, 1998 yılında Marmara Üniversitesi Bilgisayar Mühendisliği Bölümü'nden mezun olduktan sonra sırasıyla Yeditepe Üniversitesi'nde MBA ve Marmara Üniversitesi'nde Bankacılık Bölümü yüksek lisans eğitimlerini tamamlamıştır. Kariyerine 1997 yılında başlayan Vehbi Kök, yaklaşık 10 yıl yazılım alanında İnternet Uygulama Geliştiricisi, Yazılım Mühendisi ve Yönetici pozisyonlarında farklı şirketlerde görevler almıştır. 2007 yılında Bankamız Teftiş Kurulu'ndaki görevine başlayan Vehbi Kök, Bilgi Sistemleri ve Destek Fonksiyonları Denetimleri Müdürü olarak görevini yürütmüştür. 7 Aralık 2020 tarihi itibarıyla Teftiş Kurulu Başkanlığı görevine atanmıştır.

Türkiye Finans Katılım Bankası Teftiş Kurulu Başkanı Olarak Sorumluluk Alanı:

Şube, Genel Müdürlük ve Bilgi Sistemleri Denetimleri ile İncelemeler ve Soruşturmalar.

Toplam bankacılık ve mesleki tecrübesi 27 yıldır.

ORGANİZASYON ŞEMASI



BANKAMIZDA FAALİYET GÖSTEREN KOMİTELER İLE YÖNETİM KURULU VE KOMİTE ÜYELERİNİN İLGİLİ TOPLANTILARA KATILIMLARI HAKKINDA BİLGİLER

Yönetim Kurulu

26.05.2023 tarihi itibarıyla Yönetim Kurulu Üyeleri	Görevleri
Wael Abdulaziz A Raies	Başkan
Moath Saad M Alnasser	Üye
Sara Abdullatif A Nugalı	Üye
Meriç Uluşahin	Üye
Müge Öner	Üye
Chakan Bekiroglou	Üye
Süleyman Murat Akşam	Genel Müdür, Üye

Yönetim Kurulu Üyesi Sara Abdullatif A Nugalı'nın, 01.10.2023 tarihinde Yönetim Kurulu ve Yönetim Kurulu üyeliğine bağlı görevlerinden istifa etmek suretiyle ayrılması üzerine; Sn. Nugalı'den boşalan Yönetim Kurulu Üyeliğine, Türk Ticaret Kanunu'nun ilgili düzenlemeleri kapsamında alınan 20.10.2023 tarihli yönetim kurulu kararı ile Mazen Ali E Aldhabi, Yönetim Kurulu Üyesi olarak atanmış ve Bankacılık Kanunu'nun 27'inci maddesine istinaden 25.10.2023 tarihinde yerel ticaret mahkemesi huzurunda ettiği yemin akabinde görevine başlamıştır. Böylece, Türkiye Finans'ın yedi (7) üyeden oluşan Yönetim Kurulu usule uygun olarak teşekkül etmiştir ve faaliyetlerini sürdürmektedir.

25.10.2023 tarihi itibarıyla güncel Yönetim Kurulu Üyeleri	Görevleri
Wael Abdulaziz A Raies	Başkan
Moath Saad M Alnasser	Üye
Mazen Ali E Aldhabi	Üye
Meriç Uluşahin	Üye
Müge Öner	Üye
Chakan Bekiroglou	Üye
Süleyman Murat Akşam	Genel Müdür, Üye

Yönetim Kurulu, Türk Ticaret Kanunu ve Bankacılık Kanunu'nda belirtildiği gibi, yönetim ve temsil bakımından bankanın nihai sorumluluğunu taşıyan organıdır. Bankacılık Kanunu'nun 23'üncü maddesi uyarınca Banka Yönetim Kurulları en az beş üyeden oluşur. Genel Müdür, Bankacılık Kanunu madde 23 hükmü gereğince, yönetim kurulunun doğal üyesi olup, bu sıfatını genel müdürlük görevini yürüttüğü sürece taşıyacaktır. Banka Esas Sözleşmesi'nin 17. maddesi hükmüne göre ise Yönetim Kurulu, pay sahipleri tarafından aksi kararlaştırılmadığı takdirde, üç yıl için seçilen 7 (yedi) üyeden oluşmaktadır. Esas Sözleşme'nin 17.6 maddesi uyarınca, daha önce seçilmiş olan Yönetim Kurulu Üyeleri yeniden seçilebilmektedir. Esas Sözleşme'nin 17.4. maddesine göre ise Kurul, üyelerinin en az 5'inin (beş) katılımıyla toplantı gerçekleştirir ve kararlar mevcut üyelerin çoğunluğu ile alınır. Esas Sözleşme'nin ilgili maddelerinde belirlenmiş olan

özel durumlarda yine Esas Sözleşme'de belirlenmiş olan ağırlaştırılmış nisaplar uygulanır ve bazı önemli hususlarda da Kurul üyelerinin tamamının katılımı ve olumlu oy kullanması şartı aranır.

Banka Esas Sözleşmesi'nin 179. maddesi uyarınca Yönetim Kurulu üç aylık sürede en az bir kere toplanır. Görev ve yetkileri, ilgili mevzuat, Esas Sözleşme ve Banka içi Politika/ Yönergeler ile belirlenmiş olan Yönetim Kurulu, 2023 yılında toplam 4 (dört) toplantı gerçekleştirmiştir. 2023 yılı süresince yapılan tüm Yönetim Kurulu toplantıları, gerekli toplantı çoğunluğu ile gerçekleştirilmiş ve bu toplantılarda alınan kararlar, karar yeter sayısı bakımından yeterli üyenin olumlu oyu ile alınmıştır. 2023 yılı içerisinde gerçekleştirilen Yönetim Kurulu toplantılarının tarihleri aşağıda sunulmaktadır:

Sayı	Tarih
1. Toplantı	20.01.2023
2. Toplantı	18.05.2023
3. Toplantı	18.08.2023
4. Toplantı	15.12.2023

Temel Görev ve Sorumlulukları;

- Yönetim Kurulu asıl görevi itibarıyla, stratejik planların başarıyla hayata geçirilmesi amacıyla üst düzey yönetime yol gösterir ve en az çeyreklik dönemler itibarıyla planlanan ve gerçekleşen sonuçlar yönünden gözden geçirme görevini icra eder.
- Yönetim Kurulu, bütçe, hedef ve asli stratejilerin belirlenmesi konusunda karar verir ve kurumsal stratejiyi geliştirir.
- Yönetim Kurulu, finansal performans ve risk raporlamalarını da kapsayacak şekilde mevzuat gereğince hazırlanan periyodik ve muhtelif çalışma neticeleri, plan ve aktivite raporları yanında etkin olarak belirli inisiyatifler dâhilinde kapsamlı hazırlık, değerlendirme ve gözetimlerini de yaparak Bankanın, tüm paydaşlarının menfaatleri doğrultusunda ticari performansının artırılarak sürdürülmesine ilişkin çalışmalarını yapar.
- Yönetim Kurulu, belirli uzmanlık konularının daha detaylı ve teknik değerlendirilip karara bağlanması ve/veya olgunlaştırılması amacıyla Yönetim Kurulu Seviyesi Komitelerin oluşturulmasını onaylar ve bu komitelere yetki tayin eder. Yönetim Kurulu; ilgili bankacılık mevzuatında öngörüldüğü şekilde, Denetim Komitesi, Kredi Komitesi, Ücretlendirme ve Kurumsal Yönetim Komitesi'ni oluşturarak Komite bazlı görev ve sorumluluk tahsisini ve takibini sağlamıştır.

KREDİ KOMİTESİ

26.05.2023 tarihi itibarıyla Kredi Komitesi Üyeleri	25.10.2023 tarihi itibarıyla Kredi Komitesi Üyeleri	Görevleri
Meriç Uluşahin	Meriç Uluşahin	Başkan
Moath Saad M Alnasser	Moath Saad M Alnasser	Üye
Süleyman Murat Akşam	Süleyman Murat Akşam	Genel Müdür, Üye
Müge Öner	Müge Öner	Yedek Üye
Sara Abdullatif A Nugali*	Mazen Ali E Aldhabi*	Yedek Üye

* Yönetim Kurulu Üyesi Sara Abdullatif A Nugali'nin, 01.10.2023 tarihinde Yönetim Kurulu ve Yönetim Kurulu üyeliğine bağlı görevlerinden istifa etmek suretiyle ayrılması sebebiyle bu tarihe kadar Kredi Komitesi Yedek Üyeliği görevini sürdürmüştür. 20.10.2023 tarihinde, Sn. Nugali'den boşalan Yönetim Kurulu Üyeliği için TTK'nın 363. maddesi uyarınca ataması ve Kredi Komitesi Yedek Üyeliği için görevlendirilmesi gerçekleşen Mazen Ali E Aldhabi, Bankacılık Kanunu'nun 27'inci maddesine istinaden 25.10.2023 tarihinde yerel ticaret mahkemesi huzurunda ettiği yemin akabinde görevine başlamıştır.

Yönetim Kurulu, kredi açma yetkisini, bankacılık mevzuatı ve belirleyeceği usul ve esaslar çerçevesinde Komiteye ve/veya Genel Müdürlüğe devredebilir. Kredi Komitesi, Yönetim Kurulu tarafından bankacılık mevzuatı çerçevesinde belirlenen usul ve esaslar çerçevesinde kredi açma yetkisini kullanmak üzere oluşturulan komitedir. Kredi Komitesi, yetki limiti içerisindeki kredi tahsis kararlarını verir, yetkisine giren işlemlerde kredi tahsis koşullarının değiştirilmesi taleplerini karara bağlar ve Yönetim Kurulu'nun kredilerle ilgili vermiş olduğu diğer görevleri yerine getirir. Kredi Komitesi, görev ve yetki sahasına ilişkin politika, yönetmelik ve başkaca nam altındaki dokümanları gözden geçirir ve tavsiye eder/onaylar. Bankamız Kredi Komitesi, Genel Müdür dâhil en az 3 üyeden oluşur ve ihtiyaca binaen toplanır. Bankaların Kredi İşlemlerine İlişkin Yönetmelik hükümleri gereği Komite tüm üyelerin katılımı ile toplanır ve oybirliği ile karar alır. Kredi Komitesi'nin yetkisini aşan ya da Komite'de oy birliği sağlanamayan kararlar, nihai karara bağlanmak üzere Yönetim Kurulu'na taşınır. Kredi Komitesi, 2023 yılı içerisinde 7 toplantı gerçekleştirmiş olup, tarihleri aşağıda sunulmaktadır.

Sayı	Tarih
1. Toplantı	19.01.2023
2. Toplantı	17.05.2023
3. Toplantı	22.06.2023
4. Toplantı	17.08.2023
5. Toplantı	14.09.2023
6. Toplantı	23.11.2023
7. Toplantı	14.12.2023

Temel Görev ve Sorumlulukları;

- Kredi Komitesi, Yönetim Kurulu tarafından devredilen kredi tahsis limitleri çerçevesinde kredi dosyalarına ilişkin geniş bir perspektifle değerlendirmelerini yapar ve uygun görülen limit ve şartlarda kredi dosyalarını onaylar veya onay limitleri üzerindeyse, mevcut ise, notları ile birlikte Yönetim Kurulu'na tavsiye eder.
- Komite, Yönetim Kurulu tarafından onaylanmış Terkin/Varlık Yönetim Şirketi (VYŞ) Devir Yetki Matrisi'ndeki yetki limitleri çerçevesinde takipteki alacakların, kredilerin, elden çıkarılacak kıymetlerin terkin ve/veya devrini onaylar.
- Komite, periyodik olarak ve ihtiyaç halinde, Kredi Riski Komitesi tarafından gözden geçirilecek ve tavsiye edilebilecek risk iştahı raporlarını (kredi riski ve yoğunlaşma riskinin ilgili yönleri açısından) ve iç performans gösterge seviyelerini, kredi, tahsilatları ve karşılıklar politikalarını, yönetmeliklerini, süreçlerini ve Banka'daki kredi faaliyetlerinin gidişatını değerlendirir ve gerekmesi halinde bu hususlarda karar verir.

BANKAMIZDA FAALİYET GÖSTEREN KOMİTELER İLE YÖNETİM KURULU VE KOMİTE ÜYELERİNİN İLGİLİ TOPLANTILARA KATILIMLARI HAKKINDA BİLGİLER

DENETİM KOMİTESİ

11.10.2022 - 18.05.2023 tarihi itibarıyla Denetim Komitesi Üyeleri	26.05.2023 - 01.10.2023 tarihi itibarıyla Denetim Komitesi Üyeleri	01.10.2023 - 25.10.2023 tarihi itibarıyla Denetim Komitesi Üyeleri	25.10.2023 tarihi itibarıyla Denetim Komitesi Üyeleri	Görevleri
Müge Öner	Müge Öner	Müge Öner	Müge Öner	Başkan
Sara Abdullatif A Nugali	Sara Abdullatif A Nugali	- (Bu süre zarfından Komite, Bankacılık Kanunu'nun 24. maddesi uyarınca 2 üye ile görevine devam etmiştir)**	Mazen Ali E Aldhabi	Üye
Eren Güra	Meriç Uluşahin*	Meriç Uluşahin	Meriç Uluşahin	Üye

* 18.05.2023 tarihinde gerçekleşen 32. Olağan Genel Kurul Toplantısı neticesinde, Sn. Eren Güra, Yönetim Kurulu Üyeliğinden ve bağlı görevi olan Denetim Komitesi Üyeliğinden görev süresinin dolması sebebiyle ayrılmıştır. 26.05.2023 tarihinde alınmış olan 6969 numaralı Yönetim Kurulu kararı ile Sn. Güra'dan boşalan Denetim Komitesi Üyeliğine Sn. Meriç Uluşahin'in görevlendirilmesine karar verilmiştir.

** Yönetim Kurulu Üyesi Sara Abdullatif A Nugali'nin, 01.10.2023 tarihinde Yönetim Kurulu üyeliği ve Yönetim Kurulu üyeliğine bağlı Denetim Komitesi üyeliğinden istifa etmek suretiyle ayrılmıştır. 20.10.2023 tarihinde, Sn. Nugali'den boşalan Yönetim Kurulu Üyeliği için TTK'nın 363. maddesi uyarınca ataması ve Denetim Komitesi Üyeliği için görevlendirilmesi gerçekleşen Mazen Ali E Aldhabi, Bankacılık Kanunu'nun 27'inci maddesine istinaden 25.10.2023 tarihinde yerel ticaret mahkemesi huzurunda ettiği yemin akabinde görevine başlamıştır.

Bankacılık Kanunu'nun 24'üncü maddesi uyarınca bankacılık mevzuatı hükümleri çerçevesinde görev yapmak ve Yönetim Kurulu'nun denetim ile gözetim faaliyetlerinin yerine getirilmesine yardımcı olmak üzere Yönetim Kurulu tarafından oluşturulan komitedir. Denetim Komitesi, icrai görevi bulunmayan üç üyeden oluşur ve en az üç aylık dönemlerde toplanır. Komite toplantıları, tüm üyelerin katılımıyla gerçekleştirilir ve kararlar oybirliğiyle alınır.

Denetim Komitesi, icra ettiği faaliyetlerin sonuçları ile Banka'da alınması gereken önlemlere, yapılmasına ihtiyaç duyulan uygulamalara ve Banka'nın faaliyetlerinin güven içinde sürdürülmesi bakımından önemli gördüğü diğer hususlara ilişkin görüşlerini en az çeyreklik periyotlarda Yönetim Kurulu'na sunar. Toplantılar kapsamında Banka'nın iç denetim birimlerinin bulgu ve güvenceleri değerlendirilerek önemli görülen hususlar Yönetim Kurulu'na sunulur. Yine aynı çerçevede bağımsız denetim firması ve BDDK denetim ekibi tarafından gündeme getirilen hususlar Komite tarafından değerlendirilir ve Yönetim Kurulu'nun gündemine taşınır. Denetim Komitesi, 2023 yılı içerisinde 6 toplantı gerçekleştirmiş olup, tarihleri aşağıda sunulmaktadır.

Sayı	Tarih
1. Toplantı	19.01.2023
2. Toplantı	20.03.2023
3. Toplantı	17.05.2023
4. Toplantı	17.08.2023
5. Toplantı	26.10.2023
6. Toplantı	14.12.2023

Temel Görev ve Sorumlulukları;

Denetim Komitesi, Yönetim Kurulu adına bankanın iç kontrol, risk yönetimi ve iç denetim sistemlerinin etkinliğini ve yeterliliğini, bu sistemler ile muhasebe ve raporlama sistemlerinin Kanun ve ilgili düzenlemeler çerçevesinde işleyişini ve üretilen bilgilerin bütünlüğünü gözetmek, bağımsız denetim kuruluşlarının Yönetim Kurulu tarafından seçilmesinde gerekli ön değerlendirmeleri yapmak, Yönetim Kurulu tarafından seçilen bağımsız denetim kuruluşlarının faaliyetlerini düzenli olarak izlemek, varsa konsolide denetime tâbi kuruluşların iç denetim işlevlerinin konsolide olarak sürdürülmesini ve eşgüdümünü sağlamakla görevli ve sorumludur.

Komite, iç kontrol ve uyum, iç denetim ve risk yönetimi faaliyetleri kapsamında oluşturulan birimlerden ve bankanın bağımsız denetimini yürüten bağımsız denetim kuruluşlarından; görevlerinin ifasıyla ilgili olarak düzenli raporlar almak ve bankanın faaliyetlerinin sürekliliği ve güven içinde yürütülmesini olumsuz etkileyebilecek hususlar veya mevzuata ve iç düzenlemelere aykırılıklar bulunması hâlinde bu hususları Yönetim Kurulu'na bildirmekle yükümlüdür.

Komite'ye sunulan risk değerlendirmelerini, risk raporlarını ve belgelerini kontrol eder. Teftiş Kurulu Başkanlığı'nın, İç Kontrol ve Uyum Başkanlığı'nın ve Risk Yönetim Başkanlığı'nın ilişkilerinin eşgüdümünü gözetir. Yönetim Kurulu'na bu hususlarda bilgi akışını temin eder, oluşturulacak politikaları, usul ve esasları hazırlar ve Yönetim Kurulu'nun onayına sunar.

ÜCRETLENDİRME VE KURUMSAL YÖNETİM KOMİTESİ

26.05.2023 tarihi itibarıyla

Ücretlendirme ve Kurumsal Komitesi Görevleri Üyeleri

Wael Abdulaziz A Raies	Başkan
Müge Öner	Üye
Chakan Bekiroglou	Üye

Ücretlendirme ve Kurumsal Yönetim Komitesi, ayrı bir komite olarak 2016 yılında kurulmuş olup, icrai görevi bulunmayan en az 2 (iki) üyeden oluşur. Komite, tüm üyelerin katılımı ile toplanır ve oybirliğiyle karar alır. Komite yılda en az bir kez toplantı gerçekleştirir. Ücretlendirme ve Kurumsal Yönetim Komitesi, 2023 yılı içerisinde 2 kez toplantı gerçekleştirmiş olup, tarihleri aşağıda sunulmaktadır.

Sayı	Tarih
1. Toplantı	20.01.2023
2. Toplantı	27.07.2023

Temel Görev ve Sorumlulukları;

- Ücretlendirme ve Kurumsal Yönetim Komitesi, kurumsal yönetim ilkelerini, etik kuralları ve kurumsal değerleri tanımlayan ve belirleyen faaliyetlere öncülük eder ve bu faaliyetleri destekler, bankanın stratejisi ve ihtiyaçları ile ilgili piyasa uygulamaları çerçevesinde bankanın Yönetim Kurulu Üyeleri ile üst düzey yönetim ve çalışanlar için uygun ücretlendirmenin belirlenmesi ve uygun adayların üst düzey yönetime aday gösterilmesi konularında da Yönetim Kurulu'nu destekler.
- Komite, bağımsız ve etkin bir ücretlendirme sisteminin sağlanması amacıyla ücretlendirme politika, süreç ve uygulamalarının Yönetim Kurulu adına gözetimini gerçekleştirir.
- Komite, ilgili iç ve dış mevzuat ile Banka faaliyetlerinin kapsamı, yapısı ve stratejileri, banka risk iştahı ve uzun dönem hedefleri ile uyumlu, uzun dönem performans ve verimliliği sağlarken aşırı risk alımını engelleyecek mahiyette yazılı bir ücretlendirme politikasını oluşturulması, uygulamasının izlenmesi ve gerekli hallerde güncellenmesinin sağlanmasından sorumludur.

	Wael Abdulaziz A Raies	Moath Saad M Alnasser	Sara Abdullatif A Nugali	Meriç Uluşahin	Müge Öner	Chakan Bekiroglou	Süleyman Murat Akşam
Yönetim Kurulu	Başkan	Üye	Üye	Üye	Üye	Üye	Üye / Genel Müdür
Denetim Komitesi			Üye	Üye	Başkan		
Kredi Komitesi		Üye	Yedek Üye	Başkan	Yedek Üye		Üye
Ücretlendirme ve Kurumsal Yönetim Komitesi	Başkan				Üye	Üye	

18.05.2023 tarihi itibarıyla Yönetim Kurulu ve Yönetim Kurulu seviyesi Komitelere ilişkin üyelik yapısı yukarıdaki tablodaki gibi olup, daha sonra yıl içinde meydana gelen değişiklikler aşağıda ifade edilmektedir;

- 18.05.2023 tarihinde 32. Olağan Genel Kurul Toplantısı neticesinde, Sn. Chakan Bekiroglou Yönetim Kurulu Üyesi olarak seçilmiştir. Sn. Eren Güra, Yönetim Kurulu Üyeliğinden ve bağlı görevi olan Denetim Komitesi Üyeliğinden görev süresinin dolması sebebiyle ayrılmıştır.
- 22.05.2023 tarihinde Sn. Chakan Bekiroglou mahkeme huzurunda yemin yükümlülüğünü yerine getirmiştir.
- 26.05.2023 tarihinde Yönetim Kurulu Seviyesi Komitelerin üyelik yapıları belirlenmiştir.

- 01.10.2023 tarihinde Sn. Sara Abdullatif A. Nugali, Yönetim Kurulu Üyeliğinden ve bağlı görevi olan Denetim Komitesi Üyeliğinden istifa etmiştir.
- 20.10.2023 tarihli ve 6997 sayılı Yönetim Kurulu kararı ile Sara Abdullatif A. Nugali'nin istifası nedeniyle boşalan Yönetim Kurulu Üyeliğine ve Denetim Komitesi Üyeliğine Sn. Mazen Ali E Aldhabi'nin atanmasına ve görevlendirilmesine karar verilmiştir. Ek olarak, Kredi Komitesi yedek üyeliğine de Sara Abdullatif A Nugali yerine Mazen Ali E Aldhabi görevlendirilmiştir.
- 25.10.2023 tarihinde Sn. Mazen Ali E Aldhabi, mahkeme huzurunda yemin yükümlülüğünü yerine getirerek görevine başlamıştır.

BANKAMIZDA FAALİYET GÖSTEREN KOMİTELER İLE YÖNETİM KURULU VE KOMİTE ÜYELERİNİN İLGİLİ TOPLANTILARA KATILIMLARI HAKKINDA BİLGİLER

25.10.2023 tarihi itibarıyla güncel kurul ve komite üye yapıları aşağıdaki halini almıştır;

	Wael Abdulaziz A Raies	Moath Saad M Alnasser	Mazen Ali E Aldhabi	Meriç Uluşahin	Müge Öner	Chakan Bekiroglou	Süleyman Murat Akşam
Yönetim Kurulu	Başkan	Üye	Üye	Üye	Üye	Üye	Üye / Genel Müdür
Denetim Komitesi			Üye	Üye	Başkan		
Kredi Komitesi		Üye	Yedek Üye	Başkan	Yedek Üye		Üye
Ücretlendirme ve Kurumsal Yönetim Komitesi	Başkan				Üye	Üye	

01.01.2023 – 31.12.2023 tarihleri arasında gerçekleştirilen toplantı sayıları ve alınan kararlara ait detaylar aşağıda bilgilerinize sunulmaktadır;

	Gerçekleştirilen Toplantı Sayısı	Tüm Üyelerin Katılımı ile Gerçekleştirilen Toplantı Sayısı	Eksik Üye ile Gerçekleştirilen Toplantı Sayısı
Yönetim Kurulu	4	4	-
Denetim Komitesi	6	5	1
Kredi Komitesi	7	7	-
Ücretlendirme ve Kurumsal Yönetim Komitesi	2	2	-

	Toplantıda Alınan Karar Sayısı	Sirkülasyon Yolu ile Alınan Karar Sayısı	Toplam Karar Sayısı
Yönetim Kurulu	73	57	130
Denetim Komitesi	12	-	12
Kredi Komitesi	51	69	120
Ücretlendirme ve Kurumsal Yönetim Komitesi	1	7	8

2023 Yılında Yapılan Genel Kurul Toplantılarına İlişkin Bilgiler

Bankamız Yönetim Kurulu, 13.04.2023 tarihli ve 6946 sayılı Yönetim Kurulu Kararı ile 32. Olağan Genel Kurul Toplantısı'nın 18.05.2023 tarihinde şirket merkezinde gerçekleştirilmesine karar vermiş ve bu karar 27.04.2023 tarih ve 10820 sayılı Türkiye Ticaret Sicil Gazetesi'nde yayınlanmıştır. Banka'nın Olağan Genel Kurul Toplantısı 18.05.2023 tarihinde yapılmıştır. Olağan Genel Kurul, mevzuat gereği rutin konuları görüşmek üzere toplanmış olup, toplantıda alınan kararların tamamı 2023 yılı içerisinde yerine getirilmiştir.

TÜRKİYE FİNANS DANIŞMA KOMİTESİ VE KATILIM BANKACILIĞI FAALİYETLERİ

Danışma Komitesi; Katılım Bankacılığı prensiplerinin uygulanmasını teminen, uluslararası standartlar ve ilmi yaklaşımlara dayalı olarak Bankanın uyması gereken standartları belirlemeye veya kararlar almaya yetkili komiteyi ifade eder. Danışma Komitesi'nin Banka ile iletişimi, Katılım Bankacılığı Uyum Müdürlüğü tarafından sağlanmaktadır.

Yönetim Kurulu'na bağlı olarak faaliyet gösteren Danışma Komitesi üç üyeden oluşmakta olup Yönetim Kurulu kararı ile görevlendirilmiş ve Genel Kurul onayına sunulmuştur. Banka, Danışma Komitesi üyelerinin görevlerini icra edebilmesi ve bağımsız şekilde karar alması için gerekli tedbirleri almaktadır. Bu kapsamda, Danışma Komitesi'nin ve üyelerinin görevlerini etkin, verimli ve devamlı şekilde yerine getirmelerine yönelik süreçler, mevzuatın belirlediği çerçevede oluşturulmuştur.

Danışma Komitesi görev ve yetkileri kapsamında;

Faizsiz bankacılık ilke ve standartları ile bunların uygulanması hakkında bankaya münhasır kararlar almaktadır.

Banka içi düzenlemeleri faizsiz finans ilke ve standartlarına uyum çerçevesinde incelemektedir.

Bankanın ürün ve hizmetlerine ilişkin standart sözleşmeleri ile eklerini faizsiz bankacılık ilke ve standartları açısından değerlendirmekte ve onaylamaktadır.

Yeni ürün, hizmet ve sözleşmelerinin Katılım Bankacılığı prensiplerine uygunluğu hakkında karar/görüş vermektedir.

Banka faaliyetlerinin faizsiz bankacılık ilke ve standartlarına uygunluğuna ilişkin değerlendirmede bulunmaktadır.

İlgili mevzuat çerçevesinde Danışma Komitesi sekretarya faaliyetleri ve faizsiz bankacılık ilke ve standartlarına uyum faaliyetleri Katılım Bankacılığı Uyum Müdürlüğü tarafından gerçekleştirilmektedir. Sekretarya faaliyetleri kapsamında Danışma Komitesi, 2023 yılında 43 adet toplantı düzenleyerek,

karar almıştır. Faizsiz bankacılık ilke ve standartlarına uyuma ilişkin faaliyetler kapsamında 1.136 adet doküman incelenmiştir. Faizsiz bankacılık ilke ve standartları ile Danışma Komitesi kararları ve bunların muhtemel etkileri hakkında Yönetim Kurulu ve ilgili birim ve personel bilgilendirilmiştir. Faizsiz bankacılık uyum faaliyetlerini yürüten birim tarafından, icra edilen çalışmalara ilişkin olarak asgari üç ayda bir denetim komitesine rapor sunulmuştur. Banka mevzuata uygun bir şekilde, faizsiz bankacılık ilke ve standartlarına uyum faaliyetlerini düzenleyen politika ve prosedürleri uygulamaktadır. Bu kapsamda Danışma Komitesi kararlarının banka içinde ilgili kişi ve birimlere iletilmesine ve iç kontrol faaliyetlerinde dikkate alınmasına yönelik gerekli iş süreçleri oluşturulmuştur.

Faizsiz bankacılık denetim faaliyetleri, ilgili mevzuat çerçevesinde iç denetim birimi tarafından yerine getirilmektedir. Faizsiz bankacılık denetim faaliyetlerine ilişkin olarak Denetim Komitesine asgari üç ayda bir rapor sunulmuş, Denetim Komitesi gelen raporu, ilgili mevzuat çerçevesinde mütalaası ile birlikte Yönetim Kuruluna sunmuştur. Denetim komitesi, faizsiz bankacılık uyum ve denetim faaliyetlerine ilişkin hazırlanan raporlar ve raporlarda yer verilen bulgulara yönelik alınan aksiyonları müzakere etmek üzere Danışma Komitesi ile iki kez toplantı yapmıştır. Yapılan toplantılar neticesinde katılım bankacılığı uyum ve denetim faaliyetleri kapsamında Bankanın faaliyetlerini Danışma Komitesi kararlarına uygun şekilde yürüttüğü görüşülmüştür.

Faizsiz bankacılık uyum ve denetim faaliyetlerinde ve danışma komitesi sekretaryasında görev alan personeller ilgili mevzuatın belirlediği kriterlere uygun olarak görevlerini yerine getirmektedirler. Banka, istihdam ettiği her personelin faizsiz bankacılık ilke ve standartları ile Danışma Komitesi kararlarına uygun şekilde görev icra edebilmesi ve yeterli düzeyde bilgi ve donanımına sahip olmasına yönelik gerekli tedbirleri almıştır.

TÜRKİYE FİNANS DANIŞMA KOMİTESİ VE KATILIM BANKACILIĞI FAALİYETLERİ

Türkiye Finans Danışma Komitesi Üyeleri:

Prof. Dr. İsak Emin AKTEPE Komite Başkanı

1975 yılında Erzincan'da doğmuştur. İlk, orta ve lise eğitimini Erzincan'da tamamlamıştır. 1997 yılında Marmara Üniversitesi İlahiyat Fakültesi'nden mezun olmuştur. Bunu takiben 1999 yılında aynı üniversitenin Sosyal Bilimler Enstitüsü'ne bağlı olarak yüksek lisansını, 2005 yılında da doktorasını tamamlamıştır. 2011 yılında doçent ve 2019 yılında profesör olmuştur. 1997'den sonra vakıf ve derneklerde yöneticilik ve eğitimcilik yaptıktan sonra 2012 yılında Erzincan Üniversitesi İlahiyat Fakültesi'nde öğretim üyeliğine atanmıştır. Aktepe evli ve üç çocuk babasıdır. Erzincan Binali Yıldırım Üniversitesi İlahiyat Fakültesi'nde Hadis öğretim üyesi ve fakülte Dekanı olarak görev yapmaktadır.

Prof. Dr. Vecdi AKYÜZ Komite Başkan Vekili

1955 yılında Kırklareli'nde doğmuştur. İstanbul Yüksek İslam Enstitüsünden mezun olmuştur. 1979 yılında Kastamonu'nun Azdavay İlçesinde müftü olarak görev yapmıştır. 1979-1984 arasında Tekirdağ-İstanbul- Eminönü müftülüklerinde murakıp olarak çalışmıştır. 1984 yılında yüksek lisans eğitimini tamamlamıştır. 1985 yılında Marmara Üniversitesi İlahiyat Fakültesinde öğretim görevlisi olarak görev yapmıştır. 1989 yılında doktor, 1992 yılında doçent, 2001 yılında profesör unvanını almıştır. İstanbul Aydın Üniversitesi Hukuk Fakültesi'nde İslam Hukuku öğretim üyesi olarak görev yapmıştır.

Prof. Dr. Hayrettin KARAMAN Komite Üyesi

1934 yılında Çorum'da doğmuştur. 1959 yılında Konya İmam-Hatip Lisesi'nden, 1963 yılında İstanbul Yüksek İslam Enstitüsünden mezun olmuştur. 1965 yılında İstanbul Yüksek İslam Enstitüsü'nde asistan olarak çalışmaya başlamıştır. "Başlangıçtan Dördüncü Asra Kadar İslam Hukukunda İctihat" konulu tezi vermesiyle fıkıh öğretmenliğine başlamıştır. 1980 yılında okulun İlahiyat Fakültesi'ne dönüştürülmesiyle birlikte önce doçentliğe, sonra da profesörlüğe yükseltilmiştir. 2001 yılı

başı itibarıyla emekliye ayrılan Hayrettin Karaman, bilimsel eser çalışmaları yanında halen günlük Yeni Şafak Gazetesi'nde köşe yazıları yazmaktadır. Arapça, Farsça ve Fransızca bilen Hayreddin Karaman'ın periyodik yazıları, Gerçek Hayat Dergisi ve Eğitim-Bilim Dergisi'nde de yayınlanmaktadır. Kitap ve makalelerinin yer aldığı bir internet sitesi de mevcuttur.

Bankanın internet sitesinde Danışma Komitesi ve üyelerine ilişkin bilgilere yer verilmiştir:

<https://www.turkiyefinans.com.tr/tr-tr/hakimizda/katilim-bankaciligi-sistemi/Sayfalar/danisma-komitesi-yapisi-ve-isleyisi.aspx>

Danışma Komitesinin, Bankamız 2023 Yılı Faaliyetlerinin Faizsiz Bankacılık İlke ve Standartlarına Uygunluğuna İlişkin Değerlendirmesi

Fon Toplama, Fon Kullandırma, Kira Sertifikası İhraçları ve Bankacılık Hizmetleri, Danışma Komitesi kararlarına uygun olarak gerçekleştirilmiştir.

Geliştirilen ürünler/hizmetler hakkında Danışma Komitesi'nce değerlendirmeler yapılarak bankaya münhasır kararlar alınmıştır.

Banka içi düzenlemeler Faizsiz Bankacılık İlke ve Standartlarına uyum çerçevesinde incelenmiştir.

Faizsiz Bankacılık İlke ve Standartlarına ilişkin uyum faaliyetleri Katılım Bankacılığı Uyum Müdürlüğü tarafından Danışma Komitesi'nin kararları çerçevesinde gerçekleştirilmiştir.

Bankanın faaliyetleri ve işlemleri, ilgili mevzuat kapsamında Faizsiz Bankacılık İlke ve Standartları ile Danışma Komitesi kararları çerçevesinde denetlenmiş, Denetim Komitesi ile Danışma Komitesi istişarelerde bulunmuştur.

Yukarıda belirtilen tüm hususlar Katılım Bankacılığı prensipleri açısından değerlendirilmiş ve Danışma Komitesi tarafından uygun bulunmuştur.

GENEL KURUL'A SUNULAN ÖZET YÖNETİM KURULU RAPORU

Sayın Ortaklarımız,

Bankamızın 33'üncü Olağan Genel Kurul Toplantısı'na hoş geldiniz. Bankamızın 2023 Yılı Olağan Genel Kurul Toplantısı'nı onurlandıran siz değerli hissedarlarımızı Yönetim Kurulu adına saygıyla selamlıyoruz.

2023 yılı hesap dönemine ilişkin Yönetim Kurulu ve Bağımsız Denetim Raporları ile Mali Tabloları inceleme ve onaylarınıza sunmadan önce yıl içindeki ekonomik gelişmeler ve Bankamızın 2023 yılı faaliyetleri hakkında sizleri bilgilendirmek istiyoruz.

2023 Yılında Makroekonomik Görünüm

2023 yılı, küresel ekonomide belirleyici olan merkez bankalarının politikaları ve giderek yükselen jeopolitik risklerin damga vurduğu bir sene oldu. Başlıca merkez bankaları, küresel ölçekte yaşanan makro ekonomik arz şoklarının ve Rusya-Ukrayna savaşının meydana getirdiği emtia fiyatlarındaki sıçramaların neden olduğu enflasyonist baskının önüne geçmek için son 25 yılın en sıkı para politikasını uygulamaya devam ettiler. Uygulanan bu sıkı para politikalarının etkisiyle 2022 yılını %9.4 ile kapatan global enflasyon, 2023 yıl sonunda %5.5'e kadar geriledi. Küresel ekonomik büyüme 2023 yılında yavaşlayarak da olsa devam etti. 2024 yılında ise sıkılaştırıcı para politikalarının büyüme üzerinde birikimli etkilerinin daha hissedilir hale gelmesiyle enflasyonun aşağı yönlü hareketine devam etmesi ve reel gelirlerin güçlenmesi bekleniyor.

2023 Yılında Türk Bankacılık Sektörü

2023 yılında katılım bankalarının kullandırılan fonlarını %65 artışla 1,060 milyar TL'ye yükselten katılım bankaları, %56 artışla kredilerini 12,180 milyar TL'ye ulaştıran bankacılık sektörünün üzerinde büyüme kaydetmiştir. Katılım bankacılığı reel ekonominin ihtiyaçlarına yönelik sağladığı yenilikçi, teknolojik çözümler sunan ve dijitalleşmeyi odağı olarak gelişme ve büyümesini sürdürmüştür.

Bankacılık sektöründe mevduat büyümesi %69 artışla 15,754 milyar TL'ye yükselirken, katılım bankaları toplanan fonları %71 artışla 1,550 milyar TL'ye ulaşmıştır. Sektörün kredi/ mevduat oranı %76 seviyesindeyken, katılım bankaları oranı %67 civarındadır. 2023 yılında aktif kalitesinde geçen yıla

göre hem bankacılık sektöründe hem de katılım bankacılığı sektöründe iyileşme görülmektedir. 2023 yıl sonu rakamları 2022 yıl sonu ile karşılaştırıldığında, sektörün takipteki alacak oranı %2.0'dan %1.6'ya düşerken, katılım bankalarında bu oran %1.4'ten %0.9'a düşmüştür. Takipteki alacaklara ilişkin ayrılan özel karşılık oranlarında ise bankacılık sektöründe düşüş görülürken katılım bankalarında artış yaşanmıştır. 2023 yıl sonu takipteki alacaklar için ayrılan özel karşılık oranı bankacılık sektöründe 2022 yıl sonuna göre %84'ten %82'ye düşerken, katılım bankalarında bu oran %99'dan %99.8'e yükselmiştir.

2023 Yılında Türkiye Finans

Türkiye Finans'ın 2023 yıl sonu aktifleri geçen yıla göre %57 artış ile 240 milyar TL'ye ulaşırken, aktiflerindeki en büyük paya sahip kullandırılan fonlar geçen yıla göre %49 artışla 122 milyar TL ve pasifler içindeki en büyük paya sahip toplanan fonlar ise geçen yıla göre %72 artışla 177 milyar TL olarak gerçekleşmiştir.

Banka'nın 2023 yıl sonunda kullandırılan fonlarda sektör pazar payı %1.0; toplanan fonlarda ise %1.1'dir. Güçlü sermaye yapısını koruyan Türkiye Finans, yasal öz kaynaklarını %70 artırarak 27.9 milyar TL'ye yükseltmiştir. Sermaye yeterlilik rasyosu %25.85 seviyesine yükselten Türkiye Finans, 2023 yılını yıllık %101 artışla 5.8 milyar TL kâr ile kapatmıştır.

Sayın Hissedarlarımız,

2023 yılı çalışmalarımızı gösteren Faaliyet Raporumuzu, Bilanço ile Kâr ve Zarar Hesaplarımızı inceleme ve onaylarınıza sunmuş bulunuyoruz.

Tüm bu başarılarımızda katkıları bulunan hissedarlarımıza, çalışanlarımıza ve müşterilerimize, Yönetim Kurulu adına Bankamıza duydukları güvenden ötürü teşekkür ederiz. Genel Kurulumuzu onurlandıran siz değerli ortaklarımızı saygıyla selamlarız.

Saygılarımızla,

**TÜRKİYE FİNANS KATILIM BANKASI A.Ş.
YÖNETİM KURULU**

İNSAN KAYNAKLARI UYGULAMALARI

İnsan Kaynakları Yaklaşımımız

Türkiye Finans kurum kültürünün ana bileşenlerini; misyonu, vizyonu ve kurumsal değerleri oluşturmaktadır. Türkiye Finans'ın en önemli kaynağı ise müşterilerini odağına alan, takım olmanın gücüne inanan, tutkusu başarı olan, çeşitlilikten beslenen ve yeniliklerin öncüsü olmak için heyecan duyan insan kaynağıdır. Türkiye Finans tüm yaklaşımlarında bu değerleri esas alan uygulamaları ile güçlü bir işveren markası olmayı ve bu markayı sürekli kılmayı hedeflemektedir.

Öğrenci iletişiminden staj süreçlerine, işe alım süreçlerinden kariyer yönetimine, performans yönetiminden ücret, ödüllendirme, eğitim ve gelişim uygulamalarına kadar tüm alanlarda yüksek performans kültürünü destekleyecek, aday ve çalışan deneyimini daha iyiye taşıyacak yenilikler için proaktif yaklaşımlar önemsenmektedir.

Samimi bir iş ortamında çalışmanın ve başarmanın heyecanı kadar, birlikte eğlenmenin ve hayatı paylaşmanın da değeri bilinmektedir.

İnsan Kaynakları İlkelerimiz

Türkiye Finans olarak misyon, vizyon ve değerlerimizi benimseyen, yetkin insan kaynağını sürekli kılmayı hedefliyoruz.

Çalışanlarımızın başarısını ve motivasyonunu artırma, güçlü kurum kültürümüzü yaygınlaştırma ve etkin bir iletişim kanalı oluşturma yaklaşımı ile hareket ediyoruz.

Çeşitliliği zenginlik olarak gören, ortak bir amacın etrafında çalışmanın, üretmenin ve başarmanın değerini bilen, sürekli gelişime inanan, katılım bankacılığı ilkelerine tam uyumlu bir banka olarak hareket ediyoruz.

Geleceğin yöneticilerini kendi içimizden yetiştirme ilkesiyle ilerliyor, çalışanlarımızın potansiyelini ortaya çıkarabilecekleri kariyer fırsatları sunuyoruz.

Hedef ve yetkinlikleri baz alan performans yönetim sistemimiz ile yüksek başarıyı odağımızda tutuyoruz.

Çalışanlarımızın beklentinin ötesine geçmeleri için ihtiyaç duydukları mesleki ve kişisel eğitim-gelişim desteğini sağlıyoruz.

İnsan Kaynakları Profilimiz

2023 yıl sonu itibarıyla; çalışan sayısı 3,824'tür. Çalışanların %91'i lisans ve üzeri eğitim seviyesine sahiptir. %59 erkek, %41 kadın çalışan bulunmaktadır.

İSG Faaliyetleri

Türkiye Finans, "Önce Sağlık" mottosu ile insana verilen üstün değeri yansıtmakta; çalışanlara güvenli ve sağlıklı bir iş ortamı sunmayı temel sorumluluklar arasında görmektedir. Bu çerçevede İSG konusunda yasal gerekliliklerle birlikte uluslararası standartlara uygun hareket etmek prensip olarak benimsenmektedir.

Dünyanın en prestijli ödülleri arasında gösterilen "British Safety Council tarafından 65. kez verilen "ISA 2023 - Uluslararası İş Güvenliği Ödülü" 3. kez kazanılmıştır. Ödülü en yüksek kategori olan "Distinction" kategorisinden kazanan Türkiye'nin tek bankası olunmuştur. İş sağlığı ve güvenliğine verilen önem bu ödül ile bir kez daha kanıtlanmıştır.

İSG konusunda Banka genelinde bilinci artırmak amacıyla düzenli olarak sınıf içi ve e-öğrenme eğitimleri verilmektedir. 2023 yılında 3,752 çalışan İSG eğitimi almıştır.

Proaktif risk yönetimi anlayışı ile riskler önceden tespit edilmekte ve gerekli önlemler alınmaktadır. Bununla beraber;

- Çalışanların hayata sağlıklı katılabilmeleri için diyetisyen ve psikolog hizmeti online ve yüz yüze olacak şekilde sunulmaya devam edilmiştir.
- Türkiye Finans, "Önce İnsan" mottosu ile insana verilen üstün değeri yansıtmakta; çalışanların olağanüstü durumlarında yanlarında olmayı temel sorumlulukları arasında görmektedir. Ülkede Kahramanmaraş merkezli yaşanan depremin ilk gününden itibaren yürütülen tüm çalışmalar şeffaf olarak paylaşılmış, etkilenen tüm çalışanların ve yakınlarının maddi ve manevi olarak yanlarında olunmuştur.
- Gönüllü olan çalışanlar AFAD'tan temel arama kurtarma eğitimlerini tamamlamıştır. Bununla birlikte Ümraniye Sivil Savunma Müdürlüğü aracılığı ile nitelikli ve donanımlı eğitimler alınmaya başlanmıştır.
- Proaktif bir bakış açısıyla gerekli önlemlerin alınmasını hedefleyen, çalışanın sağlığına ve işin güvenliğine yönelik uluslararası standart olan ISO 45001 İş Sağlığı ve Güvenliği Yönetim Sistemi Sertifikası alınmıştır.

İŞVEREN MARKASI VE İÇ İLETİŞİM

Profesyonel iş yaşamı dışında sosyal paylaşımların çoğaltılması ve çalışan motivasyonunun artırılması amacıyla 2023 yılında işveren markası ve iç iletişim faaliyetleri kapsamında; özel gün kutlama ve paylaşımları, çalışan indirim anlaşmaları ile birlikte birçok etkinlik ve proje hayata geçirilmiştir.

2023 yılında, işveren markası ve iç iletişim faaliyetleri çerçevesinde, özel gün kutlamaları, çalışan indirim anlaşmaları, iç iletişim etkinlikleri ve birçok işveren markası projesi gerçekleştirilmiştir.

TF Club ile rengârenk bir hayata katılım sağlanmıştır.

Gezi Kulübü ile;

- Ormanya Gezisi gerçekleştirilmiştir.
- 25 Ağustos Zafer Bayramı kapsamında Atatürk ve silah arkadaşlarının 25 Ağustos gecesi zafere yürüdüğü Afyon Zafer Yürüyüşü'nde yer alınmıştır.

İyilik Kulübü ile;

- Şubat ayında gerçekleşen Kahramanmaraş merkezli deprem için bölgede bulunan tüm çalışanların ve çocukların temel ihtiyaçlarına ilişkin yardım toplanmıştır.
- 23 Nisan kapsamında deprem bölgesinde yer alan çocuklarla bir araya gelinerek çocuk tiyatrosu gerçekleştirilmiş, hediyeler dağıtılmıştır.

Koşu Kulübü ile;

- İstanbul Maratonu, Uludağ Trail gibi altı maratonda Bankamız temsil edilmiştir.

İnovasyon Kulübü ile;

- Dijital ve Mobil Bankacılık kapsamında yenilikçi fikir maratonu olan Can-ı Fikirden Ideathon gerçekleştirilmiştir. Fikir maratonunda toplamda 67 fikir alınmış; 10 fikir finale kalmış ve ilk 3 fikir ödüllendirilmiştir.

Yemek Kulübü ile;

- Zeytinlik alanımızda sağlıklı atıştırmalıklar üzerine diyetisyen ile birlikte workshop gerçekleştirilmiştir.
- Yemek kulübü üyelerinin katılımıyla Mutfak Sanatları Akademisi ile workshop gerçekleştirilmiştir.

Müzik Kulübü ile;

- Performans Günleri Zirvesi'nde sahne olarak dinleti gerçekleştirilmiştir.

Basketbol Kulübü ile;

- Kurumlar arası turnuvada Bankamız temsil edilmiştir.

Futbol Kulübü ile;

- Kurumlar arası turnuvada Bankamız temsil edilmiştir.
- Tüm bölgeleri kapsayan Hayata Katıl Futbol Turnuvası olan kurum içi turnuva gerçekleştirilmiştir.

Bu kulüplere ek olarak, çalışanların ilgi alanları kapsamında Tenis Kulübü ve Yelken Kulübü kurulmuştur.

Özel günler için sosyal sorumluluk kapsamında iletişim planı oluşturulmuştur.

Paylaşmanın ve bereketin en çok hissedildiği Ramazan ayında çalışanlara ve ailelerine ramazan paketleri ulaştırılmıştır.

Anneler Günü'nde İyilik Kulübü ile çalışanlar "iyiliği paylaşmak" için bir araya gelmiş, hazırlanan kolyeler Türkiye Finans kadınlarına hediye olarak ulaştırken; TEGV aracılığıyla deprem bölgesindeki 300 çocuğun eğitimine de destek olunmuştur.

Babalar Günü'nde "Bankacı babalar"a ithafen tüm erkek çalışanlara KAÇUV iş birliği ile hediye hazırlanmış, TEGV iş birliğiyle ihtiyaç sahibi çocuklarımızın, nitelikli eğitimle buluşmasına destek olunmuştur.

Bayramlarda çalışanlara ve ailelerine çikolata gönderimi sağlanmıştır.

İNSAN KAYNAKLARI UYGULAMALARI

Bebeği doğan 171 çalışana yenidoğan tebrik hediyesi gönderilmiştir.

İş kazası geçiren 11 çalışana "Geçmiş Olsun" kiti gönderilmiştir.

İşveren markası projeleri çatısı altında birçok uygulama ve proje ile çalışan deneyimine katkı sağlanmıştır.

Kuruma yıllarca emek veren 430 çalışana takdir etmek için Türkiye Finans Kıdem Ödülleri Töreni gerçekleştirilmiştir.

"Yenilikçilik Gücümüzdür" değerimizin çatısı altında Ar-Ge Ödül Töreni'nin beşincisini gerçekleştirerek yenilikçi çalışmalar yapan çalışanlar ödüllendirilmiştir.

"Başarı Tutkumuzdur" değerimizin ışığında Değer Katan Buluşmalar'da Müşteri Memnuniyeti Müdürlüğü'nün 5 kategoride enleri takdir edilmiş; Bilgi Sistemleri Grubu'nun bankaya katkı sağlayan projeleri kutlanmıştır.

İyi yaşam uygulamalarını desteklenen Hayat Ağacı markasının çatısı altında spor salonu, diyetisyen ve psikolog hizmetleri devam etmiştir.

Banka'ya yeni katılan 868 çalışana Hoş Geldin Kiti gönderimi sağlanmıştır.

"Müşteri Odağımızdır" değerinin çatısı altında KADRAJ projesi daha da güçlendirilerek devam etmiştir. 232 memnuniyet bildirimini ile Kadraj Projesi'nde 13 yıldız belirlenmiştir.

"Müşteri Odağımızdır" değerinin çatısı altında anlık ve sürekli müşteri memnuniyeti alınabilecek iç müşteri memnuniyeti platformu olan Sinerji'nin yıl dönümü kutlanmış ve yıllık enler takdir edilmiştir.

Zeytinlik etkinlikleri ile çalışanlara özel indirim yapan firmalar Bankamızda ağırlanmıştır.

Güvenlik Görevlisi anketinde değerlerimizi en güçlü yaşatan güvenlik görevlileri için genel müdürlükte kahvaltı organizasyonu gerçekleştirilmiştir.

Ayın Birimi projesi ile genel müdürlük birimlerinin tanıtıldığı videolar sosyal medyada paylaşılmıştır.

Bankada uzun yıllar çalışarak kariyerinde yükselmiş çalışanların hikayeleri "Başarı Hikayesi" projesi ile sosyal medyada paylaşılmıştır.

"Odağımız çalışan, hedefimiz gelişim" mottosu ile canlıya alınan Sinerji platformu ile EX Awards - Çalışan Deneyimi kategorisinde Performans Kültürü Özel Ödülü alan tek banka olunmuştur.

Employer Brand Stars - Liderlik kategorisinde Türkiye Finans Lider Gelişim Kartı ile Gümüş Ödül; İç İletişim kategorisinde Gümüş Ödül; Yeni Mezun İşe Alım kategorisinde We Plus & Core Yetenek Kazanımı Programları ile Bronz Ödül kazanılmıştır.

InBusiness İş'te Kadın Gücü Araştırması - Kadınların Yükselilebileceği Eşitlik Öncüsü 100 Şirket Arasında yer alınmıştır.

Fast Company - "En Yenilikçi 50 Kadın Lider" listesinde yer alınmıştır.

Yetenek kariyer platformu toptalent.co'nun düzenlediği Türkiye'nin en yenilikçi insan kaynakları liderlerini ödüllendiren programda İnsan Kaynakları Genel Müdür Yardımcımız Züleyha Büyükyıldırım yer almıştır.

KAMPÜS FAALİYETLERİ

2023 yılında gerçekleştirilen 39 kampüs etkinliği ile gençlerle bir araya gelinmiş; kampüs markamız yeni yüzü ile "TF Kampüste" mottosuyla genç yeteneklerle etkileşimini artırmıştır.

ÇALIŞAN DENEYİMİ FAALİYETLERİ

Adaylıktan, marka elçiliğine tüm süreçleri deneyim bakış açısıyla incelemek üzere Çalışan Deneyimi servisi kurulmuştur.

Türkiye Finans'ta çalışanlardan elde edilen iç görüşler doğrultusunda deneyim odaklı proje ve uygulamalar geliştirilmiştir. Deneyim odağıyla, adayların ve işe yeni başlayan çalışanların bankayla temas ettiği noktalar kapsamında yolculuk haritaları oluşturulmuş, gelişim odaklı aksiyonlar tasarlanmıştır.

Türkiye Finans'ta; yeni işe başlayan, 100. Gün, 1. yıl anketleri ile onboarding sürecinde olan çalışanların deneyimi yakından gözlemlenmiş, gelişim odaklı aksiyonlar tasarlanarak yıl boyunca takip edilmiştir.

Türkiye Finans olarak "Bağlı Çalışan" anlayışı ile her yıl Eylül-Ekim aylarında bağımsız araştırma şirketleri aracılığıyla çalışan deneyimi anketi uygulanmaktadır. 2023 yılında 12'incisi gerçekleştirilen ankete çalışanların %90'ı katılım göstermiştir.

Çalışan deneyimi anketi, her yıl tekrarlanan temel bir geri bildirim ve dinleme aracı olup, yıl boyunca çeşitli konularda uygulamaya alınan özel dinlemelerle de çalışanların iç görüleri toplanmaktadır. 2023 yılı çalışan deneyimi anketi sonuçlarına dayanarak, en iyi deneyimi kurgulamak ve çalışan memnuniyeti sağlamak amacıyla yıl boyunca sürdürülecek projeler belirlenmiş ve buna yönelik aksiyon planları oluşturulmuştur.

Ekip liderlerine, güçlü ve sürdürülebilir bağlılık kapsamında destek olmak adına, bire bir "Deneyim Koçluğu" uygulaması faaliyete alınmıştır.

Türkiye Finans'ta İşe Alım, Staj, Kariyer

Terfi şartlarını sağlayan 597 çalışan yeni unvanlarına terfi etmiştir.

Kurum içi kariyer fırsatları sistematik ve şeffaf bir şekilde yönetilerek 417 çalışanın tayini gerçekleştirilmiştir.

İşe alımlara hız kesmeden devam edilmiş ve 842 yeni çalışma arkadaşı ile ekibimiz güçlendirilmiştir.

Türkiye Finans, dünyanın sürdürülebilirliğine katkı sağlayarak, kurumsal sosyal sorumluluk projesi olan "Yarına Varız" mottosu ile dijitalleşme çalışmalarına devam etmiştir. Bu yönde atılan adımlar, iş süreçlerini çevre dostu hale getirme çabalarının bir göstergesidir. Bu kapsamda kâğıtsız bir dünya için HR Paperless projesi çatısı altında "plaTForm" mobil uygulaması hayata geçirilmiştir. Uygulama sayesinde işe alım sürecindeki evrak aşamasının dijital ortama taşınması sağlanarak adayların ıslak imza olmadan dokümanlara onay verebileceği pratik bir sistem oluşturulmuştur. Kişi başı 38 kâğıt; toplamda ise 31.008 kâğıttan tasarruf ederek yarınlara katkı sağlanmıştır.

Bankamızın Yetenek Yönetimi Yaklaşımı

Türkiye Finans'ta yetenek, sürdürülebilir değer yaratan, prensip bazlı davranışları ile örnek alınan, gösterdiği yüksek performansı ve potansiyeli ile etkin sonuçlar üreten çalışanlardır.

Bankadaki yetenekleri tespit edebilmek, tespit edilen yeteneklerin güçlü ve gelişim alanlarını belirleyerek desteklemek, onları üst ve/veya farklı rollere hazırlamak, doğru yedekleme kurgusunu oluşturabilmek, yetenekli adayları bankaya kazandırabilmek, bankaya kazandırılan ve belirlenen tüm yetenekleri uzun süreli tutundurmak ve sektörde rekabet avantajı sağlamak amacıyla tüm çalışanlar, liderler ve potansiyel aday havuzunu kapsayan, prensip bazlı davranışlar eşliğinde değer yaratmayı hedefleyen, yüksek başarı ve potansiyel odaklı süreçtir.

Türkiye Finans'ta Yetenek Yönetimi

Yetenek kazanımı programları ve yetenek yönetimi projelerine devam edilmiştir.

WE (Work Experience) programımız kapsamında 135 lise ve üniversite öğrencisine staj imkânı sağlanmış; mesleki deneyim kazanmalarına katkı verilmiştir.

2023 yılında "We Plus Part-time" işe alım programları çatısı altında; "We Plus Bilgi Sistemleri", "We Plus Genel Müdürlük", "We Plus Ticari" ve "We Plus Perakende" yetenek kazanımı programları düzenlenmiş; bu kapsamda üniversitelerin 3'üncü ve 4'üncü sınıflarında öğrenimlerine devam eden 202 öğrenciye uzun dönemli staj imkânı sağlanmıştır.

2023 yılında "CORE Çekirdekten Yetiş" yetenek kazanımı programları çatısı altında; "Core Bilgi Sistemleri", "Core Genel Müdürlük", "Core Ticari" ve "Core Perakende" programları düzenlenmiş; bu kapsamda toplam 187 yeni mezun çalışan bankaya kazandırılmıştır.

BANKA'NIN DÂHİL OLDUĞU RİSK GRUBU İLE YAPTIĞI İŞLEMLERE İLİŞKİN BİLGİLER

Yetenek Tutundurma projeleri kapsamında;

- Bankamızda geçmiş yıllardan bugüne yetenek programlarına dâhil olan çalışanlara özel olarak düzenlenen "Core Bülten" in ilk sayısı yayınlanmıştır.
- We Plus ve Core olarak başlamış çalışanlarla online olarak "We Plus Talks" ve "Core Talks" etkinlikleri gerçekleştirilmiş; liderler ile genç yetenekler buluşturulmuştur.

2023 yılında saha yetenek yönetimi programları kapsamında "Next Şube Müdürü" ve "Next Bölge Müdürü" programları gerçekleştirilmiştir.

2023 Next Şube Müdürü yetenek yönetimi programı kapsamında 39 çalışan yetenek havuzlarına dâhil edilmiştir.

2023 yıl sonu itibarıyla müdür ve üzeri rollerde %100 oranında iç atama gerçekleştirilmiştir.

Türkiye Finans'ta Performans Yönetimi

2023 yılında, Banka'nın stratejilerine paralel olarak Yönetim Ekibi liderliğinde belirlenen hedefler, iş grupları bazında her bir direktör ve birim müdürü ile hedef yayılım çalışmaları düzenlenerek bireysel hedeflere dönüştürülmüş; üst yöneticilerden aşağı doğru tüm çalışanlara sorumluluklarına uygun olarak kademeli şekilde indirgenmiştir.

Bankanın ortak liderlik kültürünü destekleyen davranışlar bütününe ifade eden ve bankanın sadece bugününü değil, geleceğini de inşa etmek üzere yön veren, mükemmel çalışan ve müşteri deneyimi odağında, ilk, orta ve üst kademe lider rollerimize uygun ve değerlerimizi kapsayacak şekilde tasarlanan TFKB Liderlik Yetkinlikleri revize edilmiştir.

Prensip ve yetkinlikler sadece gelişim süreçlerine girdi sağlayacak şekilde konumlandırılmaya devam etmiştir.

Yüksek performansı sürekli ve sürdürülebilir kılmak, düşük performansı daha yakından izlemek ve takip etmek, performans düşüklüğünün nedenlerini anlamak, uygun aksiyonu belirlemek ve aksiyonları zamanında almak amacı ile performans gelişim süreci kurgulanmıştır.

Geri bildirim bir hediye mottosu ile yapılandırılmış gelişim odaklı geri bildirim yaklaşımını tanımlayan "Gift" projesi hayata geçirilmiştir. Geliştir, ilham ver, farkındalık yarat, tekrarlar diyerek geri bildirim kültürünün gelişimine katkı sağlanmıştır.

EĞİTİM VE GELİŞİM FAALİYETLERİ

Eğitim ve gelişim faaliyetleri "Birlikte öğrenenlerin ve öğrendiklerini paylaşanların akademisi" mottosu ile 15 Mart 2023 itibarıyla "Türkiye Finans Akademi Müdürlüğü" olarak yürütülmeye başlanmıştır.

2023 yılında eğitimlerin %42'si sınıf içi ve sanal sınıf eğitimi, %14'ü işbaşı eğitimi, %44'ü ise e-eğitim, video, kitap, makale vb. eğitim yöntemleri ile gerçekleştirilmiştir. Çalışanlar ortalama 6 gün eğitime katılmış; eğitimlerin %42'si iç eğitimlerle düzenlenmiştir.

Türkiye Finans Akademi öğrenme ve gelişim yolculuklarını altı farklı okul ve akademi programı üzerinden sürdürmektedir.

Bankacılık Okulu:

"Türkiye Finans'a İlk Adım Oryantasyon Programı" kapsamında, işe yeni başlayan 263 çalışanın oryantasyon eğitimi tamamlanmıştır.

İşe yeni başlayan veya görev değişikliği gerçekleşen çalışanlar için 5 gün süren "İşbaşı Eğitimi"ni 698 çalışan tamamlamıştır. Genel Müdürlük'te işe başlayan çalışanların şube çalışma modelini ve banka müşteri profilini görebilmeleri amacıyla hayata geçirilen ve 1 gün süren "Empati Günü" uygulamasına 105 kişi katılmıştır.

MİS Saha Destek ve Müşteri Memnuniyeti Müdürlüğü'nde işe yeni başlayan 92 çalışan için birimlerine özel oryantasyon programı tamamlanmıştır.

OBİ segmentasyon geçişi kapsamında, 155 çalışanın katıldığı "OBİ Segmentasyon Geçiş Sertifika Programı" gerçekleştirilmiştir.

132 çalışan iş tanımlarına yönelik sektör, ülke ve globaldeki gelişmeleri yakından takip edebilmek amacıyla zirve ve konferanslara katılım sağlamıştır.

Yetenek Gelişim Okulu:

Yetenek yönetimi kapsamında bir sonraki görevine hazırlık amacıyla gerçekleşen “Next Programları”na 170 liderimiz katılım sağlamıştır.

“Çekirdekten Yetiş” sloganı ile yola çıktığımız ve 45 gün süren yeni mezun programı; “Core Gelişim Programı”na 157 çalışan katılmıştır.

320 iç, 550 işbaşı eğitmenin eğitmenlik yetkinlikleri, onlara özel tasarlanan sınıf/sanal sınıf, e-eğitimiyle geliştirilmiştir.

Liderlik Okulu:

Liderlik Okulu programı kapsamında 110 Genel Müdürlük Yöneticisi, 30 Birim/Bölge Müdürü, 300’den fazla Şube Müdürü uçtan uca tasarlanan eğitimlerini tamamlamıştır.

“Türkiye Finans’ta Koçluk Yolculuğu” kapsamında 50’nin üzerinde lider koçluk süreçlerine, “Rehber Mentorluk Programı” kapsamında 100’ün üzerinde yönetici mentorluk süreçlerine dâhil olmuşlardır.

93 lider İngilizce gelişimi için eğitimler almıştır.

Bilgi Sistemleri Okulu:

418 çalışmamız yeni teknolojileri öğrenerek bankaya entegre etmek, teknik uzmanlıklarını artırmak amacıyla Bilgi Sistemleri Okulu kapsamında gerçekleşen eğitimlere katılım sağlamıştır.

Akademi Programları:

Türkiye Finans Yayınlarının 4. Kitabı “Daha Akıllı İşbirliği” yayınlanmıştır.

“Tek Ekip” deęeri ışığında, çalışanların aile üyelerinin de gelişimi için “Çocuklarda Dijital Bağımlılık, Ekonomi Sohbetleri, Psikolojik İlk Yardım, Okul Fobisi, Yapay Zekâ” gibi birçok Aile Eğitimi ve Paylaşım Konferansına yüzlerce çalışmamız, eşleri ve çocukları katılım sağlamıştır.

“Hep Destek Tam Destek!” mottosu ışığında, tüm Türkiye Finanslılar’ın kişiselleşmiş gelişim ihtiyaçları için eğitim ve öğrenme süreçleri desteklenmiştir. 180 çalışmamız kendilerine özel tanımlanan bütçe kapsamında Dijital Eğitim Platformları Desteęi’nden, 36 çalışmamız Lisansüstü Eğitimler Desteęi’nden faydalanmıştır.

Doktora mezunu ve öğrencisi çalışmamız ile birlikte “Türkiye Finans Akademi Danışma Komitesi” kurularak Banka içerisinde öğrenme ve gelişimi destekleyecek faaliyetler üzerinden fikir alışverişinde bulunulmuştur.

Dijital Bankacılık Okulu:

Türkiye Finans Akademi dönüşümü ile birlikte teknolojik altyapımız yenilenmiş ve geliştirilmiştir.

Türkiye Finans Akademi’ye dair bilgilerin yer aldığı herkese açık olan web sitesi “18,200” kez ziyaret edilmiştir.

Çalışanlar için gelişim ihtiyaçları ve öğrenme tercihlerine özel içeriklerin yer aldığı “Türkiye Finans Akademi Çalışan Portalı”nı tüm Türkiye Finanslılar deneyimlemiştir.

“Türkiye Finans Çalışan Portalı, İzle, Öğren!” için stüdyoda iç eğitmenler ile birlikte 1,000’den fazla sayıda e-eğitim, video, podcast gibi farklı dijital içerik üretilmiştir.

HBR işbirliği ile liderlikten satışa, duygusal zekâdan iletişime kadar 400’den fazla makale “Türkiye Finans Çalışan Portalı, Oku, Öğren!”de yayınlanmıştır.

2024 yılında;

Mevcut programlar, ihtiyaçlar doğrultusunda geliştirilerek devam edecek, içerik üretimi, dijitalleşme, liderlik kültürü, yapay zekâ, veri ve aile eğitimleri üzerine programların tasarımları hayata geçirilecektir.

BANKA'NIN DÂHİL OLDUĞU RİSK GRUBU İLE YAPTIĞI İŞLEMLERE İLİŞKİN BİLGİLER

Türkiye Finans dâhil olduğu risk grubu ile ilişkilerde normal banka müşterisi ilişkisi ve piyasa koşulları dikkate alınmış, Bankalar Kanunu'nun öngördüğü sınırlamalar hassasiyetle korunmuştur. Bankamızın dâhil olduğu risk grubu ile ilgili detaylı açıklamalar aşağıdaki gibidir.

I. Katılım Bankası'nın Dâhil Olduğu Risk Grubuna Ait Kredi ve Diğer Alacaklar Hesaplarına İlişkin Bilgiler

Bankanın Dâhil Olduğu Risk Grubu (*) Cari Dönem	İştirak, Bağlı Ortaklık ve Birlikte Kontrol Edilen Ortaklıklar (İş Ortaklıkları)		Bankanın Doğrudan ve Dolaylı Ortakları		Risk Grubuna Dâhil Olan Diğer Gerçek ve Tüzel Kişiler	
	Nakdi	G. Nakdi	Nakdi	G. Nakdi	Nakdi	G. Nakdi
Krediler ve Diğer Alacaklar						
Dönem Başı Bakiyesi	6,862,081	-	117	-	2,691	13,468
Dönem Sonu Bakiyesi	8,024,285	-	86	-	4,631	10,110
Alınan Kâr Payı ve Komisyon Gelirleri	1,545,647	-	577	-	643	195

(*) Yukarıdaki tablodaki bilgiler verilen kredilerin yanında menkul kıymetleri de içermektedir.

Bankanın Dâhil Olduğu Risk Grubu (*) Önceki Dönem	İştirak, Bağlı Ortaklık ve Birlikte Kontrol Edilen Ortaklıklar (İş Ortaklıkları)		Bankanın Doğrudan ve Dolaylı Ortakları		Risk Grubuna Dâhil Olan Diğer Gerçek ve Tüzel Kişiler	
	Nakdi	G. Nakdi	Nakdi	G. Nakdi	Nakdi	G. Nakdi
Krediler ve Diğer Alacaklar						
Dönem Başı Bakiyesi	3,174,557	-	166	-	1,412	15,497
Dönem Sonu Bakiyesi	6,862,081	-	117	-	2,691	13,468
Alınan Kâr Payı ve Komisyon Gelirleri	492,097	-	18	-	643	175

(*) Yukarıdaki tablodaki bilgiler verilen kredilerin yanında menkul kıymetleri de içermektedir.

2. Katılım Bankası'nın Dâhil Olduğu Risk Grubuna Ait Özel Cari ve Katılma Hesaplarına İlişkin Bilgiler

Bankanın Dâhil Olduğu Risk Grubu	İştirak, Bağlı Ortaklık ve Birlikte Kontrol Edilen Ortaklıklar (İş Ortaklıkları)		Bankanın Doğrudan ve Dolaylı Ortakları		Risk Grubuna Dâhil Olan Diğer Gerçek ve Tüzel Kişiler	
	Cari Dönem	Önceki Dönem	Cari Dönem	Önceki Dönem	Cari Dönem	Önceki Dönem
Özel Cari ve Katılma Hesapları						
Dönem Başı Bakiyesi	206	155	7,422	2,163	96,740	57,315
Dönem Sonu Bakiyesi	362	206	9,499	7,422	9,632	96,740
Katılma Hesapları Kâr Payı Gideri	8	4	21	30	1,715	1,007

3. Katılım Bankası'nın, Dâhil Olduğu Risk Grubu ile Yaptığı Vadeli İşlemler ile Opsiyon Sözleşmeleri ile Benzeri Diğer Sözleşmelere İlişkin Bilgiler

Bulunmamaktadır.

4. Katılım Bankası'nın Dâhil Olduğu Risk Grubundan Alınan Kredilere İlişkin Bilgiler

Bankanın Dâhil Olduğu Risk Grubu	İştirak, Bağlı Ortaklık ve Birlikte Kontrol Edilen Ortaklıklar (İş Ortaklıkları)		Bankanın Doğrudan ve Dolaylı Ortakları		Risk Grubuna Dâhil Olan Diğer Gerçek ve Tüzel Kişiler	
	Cari Dönem	Önceki Dönem	Cari Dönem	Önceki Dönem	Cari Dönem	Önceki Dönem
Alınan Krediler						
Dönem Sonu Bakiyesi	7,427,630	4,155,951	4,678,005	3,246,755	-	-
Dönem Sonu Bakiyesi	8,110,606	7,427,630	9,261,688	4,678,005	-	-
Ödenen Kâr Payı ve Komisyon Gideri	1,601,897	770,311	795,828	403,929	-	-

DİĞER BİLGİLER

Yönetim Kurulu ve Üst Yönetime 2023 yılında sağlanan haklar ve maddi menfaatler:

Yönetim Kurulu ve Üst Yönetime 2023 yılında sağlanan haklar ve maddi menfaatler toplamı 103 milyon 225 bin TL'dir. 2023 yılında Yönetim Kurulu ve Üst Yönetime verilen ödenekler, yolculuk, konaklama ve temsil giderleri ile aynı ve nakdi imkânlar, sigortalar ve benzeri teminatların toplamı 3 milyon 653 bin TL'dir.

Bağlılık Raporu Sonucu:

Bankamızın 2023 yılında, hâkim ortağı, hâkim ortağın bağlı ortaklıkları ve Bankamızın iştirakleri ile yapmış olduğu tüm işlemlerde işlemin yapıldığı veya önlemin alındığı veya alınmasından kaçınıldığı anda tarafımızca bilinen hal ve şartlara göre, her bir işlemde uygun bir karşı edim sağlandığı ve şirketin zarara uğratabilecek alınan veya alınmasından kaçınılan herhangi bir önlem bulunmadığı ve bu çerçevede denkleştirmeyi gerektirecek herhangi bir işlem veya önlemin olmadığı sonucuna ulaşılmıştır.

Özel Denetim, Kamu Denetimi:

Bankamızın tabi olduğu mevzuat Bankacılık Düzenleme ve Denetleme Kurumu, Hazine ve Maliye Bakanlığı, Türkiye Cumhuriyet Merkez Bankası ve Çalışma ve Sosyal Güvenlik Bakanlığı gibi denetim otoritelerince Bankamızda rutin ve spesifik denetimler yapılmaktadır.

İdari ve Adli Yaptırımlar:

Mevzuat hükümlerine aykırı uygulamalar nedeniyle şirket ve yönetim kurulu üyeleri hakkında uygulanan herhangi bir idari ve adli yaptırım kararı ve/veya soruşturması bulunmamaktadır.

2023 yılında Banka aleyhine düzenleyici ve denetleyici otoriteler tarafından toplam 4.5 milyon TL idari para ceza hükmolunmuştur.

Yatırımlar ve Teşvikler:

2023 yılında toplam 308.4 milyon TL Maddi Olmayan Duran Varlık ve 651.7 milyon TL Maddi Duran Varlık olmak üzere toplam 960.1 milyon TL Sabit Kıymet yatırımında bulunmuştur. 2023 yılında Bankamız herhangi bir teşvikten yararlanmamıştır.

Yardım ve Bağışlar:

2023 yılında Bankamız tarafından bağış ve yardım kapsamında sosyal sorumluluk projeleri çerçevesinde 9 milyon TL tutarında harcama yapılmıştır.

Bankanın İktisap Ettiği Kendi Payları:

Bankamız, 2023 yılında kendi paylarını iktisap etmemiş olup daha önceki yıllarda iktisap ettiği toplam 30,719 TL nominal bedelli 30,719 adet kendi payı bulunmaktadır.

Banka aleyhi ne açılan ve Banka'nın mali durumunu ve faaliyetlerini etkileyebilecek nitelikteki davalar ve olası sonuçları hakkında bilgiler:

2023 yılında Banka aleyhine açılan ve Banka'nın mali durumunu ve faaliyetlerini etkileyebilecek nitelikte dava bulunmamaktadır.

Faaliyet Dönemi Sonrasında Meydana Gelen Önemli Gelişmeler:

Faaliyet dönemi sonrasında meydana gelmiş olan herhangi bir önemli bir gelişme bulunmamaktadır.

DESTEK HİZMETİ ALINAN FAALİYET KONULARI VE HİZMETİN ALINDIĞI KİŞİ VE KURULUŞLARA İLİŞKİN BİLGİLER

Firma	Destek Hizmeti Alınan Faaliyet Alanı
Asseco SEE Bilişim Teknolojileri A.Ş.	Yazılım lisans
Figen Yazılım Evi Tic. Ltd. Şti.	Yazılım destek-Operasyonel hizmetleri
POSTKOM BASIM POSTA VE İLETİŞİM HİZM. A.Ş.	Operasyonel Hizmetler
PLASTİKKART AKILLI KART İLETİŞİM SİS. SAN. VE TİC A.Ş.	Operasyonel Hizmetler
MTM Holografi Güvenlikli Basım ve Bilişim Teknoloji San.Tic.A.Ş.	Operasyonel Hizmetler
ACERPRO BİLİŞİM TEKNOLOJİLERİ ANONİM ŞİRKETİ	Operasyonel Hizmetler
KARTEK KART VE BİLİŞİM TEKNOLOJİLERİ TİC.A.Ş.	Bilgi Sistemleri
SERVİCIUM BİLGİSAYAR HİZ.SAN. DIŞ TİC.A.Ş.	Bilgi Sistemleri
Türk Telekomünikasyon A.Ş.	Bilgi Sistemleri
Bilin Yazılım ve Bilişim Danışmanlığı Anonim Şirketi	İnsan Kaynakları yönetim sistemi yazılım, yazılım kullanım ve danışmanlık hizmeti
Next4biz Bilgi Teknolojileri A.Ş.	Operasyonel hizmetler
İSTANBUL ALTIN RAFİNERİSİ A.Ş.	Operasyonel hizmetler
Procat Danışmanlık Yazılım Telekomünikasyon Pazarlama Ticaret A.Ş.	Yazılım lisans
Desmer Güvenlik Hizmetleri Tic. A. Ş.	Nakit Toplama Dağıtım
Comdata Teknoloji ve Müşteri Hizmetleri A.Ş.	Operasyonel Hizmetler
AUSTRIA CARD TURKEY KART OPERASYONLARI ANONİM ŞİRKETİ	Operasyonel Hizmetler
EPIK YAZILIM YÖNETİM BİLİŞİM VE DANIŞMANLIK SANAYİ VE TİCARET ANONİM ŞİRKETİ	Bilgi Sistemleri
AVİ GAYRİMENKUL YATIRIM DEĞERLEME VE DANIŞMANLIK A.Ş.	Operasyonel Hizmetler
FU GAYRİMENKUL YATIRIM DANIŞMANLIK A.Ş.	Operasyonel Hizmetler
MAS GLOBAL MÜLK YATIRIM VE DANIŞM.HİZM. TİC LTD.ŞTİ	Operasyonel Hizmetler
BRINKS GÜVENLİK HİZMETLERİ A.Ş.	Operasyonel Hizmetler
Termtek Bilişim Bilgisayar Teknolojileri Tic. Ltd. Şti.	Yazılım lisans
Ekol Grup Güvenlik Koruma ve Eğitim Hizmetleri Anonim Şirketi	Genel Müdürlük Binası ve Şubeler
Loomis Güvenlik A.Ş.	Nakit Toplama Dağıtım
Payten Teknoloji A.Ş.	Operasyonel Hizmetler
RİSKAKTİF DANIŞMANLIK EĞİTİM VE YAZILIM SAN.TİC. LTD.ŞTİ.	Yazılım Lisans
Key Yazılım Çözümleri Anonim Şirketi	Yazılım Lisans
TechSign Bilgi Teknolojileri Yazılım Sanayi ve Ticaret A.Ş.	Yazılım Lisans
Türk Telekomünikasyon A.Ş.	Yazılım Lisans
"Collectürk Alacak Yönetimi ve Danışmanlık A.Ş.	Çağrı Merkezi
Prodaft Siber Güvenlik Teknolojileri A.Ş.	Yazılım Lisans
Zubizu Bilişim Hizmetleri A.Ş.	Pazarlama
Tekbaş Teknoloji Otomotiv Ticaret A.Ş.	Pazarlama
Faturalab Elektronik Tic. ve Bilişim Hizmetleri AŞ	Pazarlama
Assist Rehberlik ve Müşteri Hizmetleri A.Ş.	Çağrı Merkezi
Gizerler Dayanıklı Tüketim Mamulleri San. ve Tic. A.Ş.	Pazarlama
İstanbul Park Oto Pazarlama San ve Tic. A.Ş.	Pazarlama
Figgo Ticari Bilgi ve Uygulama Platformu AŞ	Pazarlama
Tepe Savunma ve Güvenlik Sistemleri Sanayi A.Ş.	Genel Müdürlük Binası ve Şubeler
Compay Ödeme Çözümleri A.Ş.	Pazarlama
Maslak Teknoloji A.Ş.	Pazarlama
BANTAŞ Nakit ve Kıymetli Mal Taşıma ve Güvenlik Hizmetleri A.Ş.	Nakit Toplama Dağıtım
DSM Turkey Teknoloji Hizmetleri A.Ş.	Pazarlama
YAVUZ İŞ GÜCÜ HİZMETLERİ SANAYİ VE TİCARET LİMİTED ŞİRKETİ(*)	Şubeler
AGT Hızlı Kurye Hizmetleri A.Ş.(*).	Bilgi Sistemleri
Comdata Teknoloji ve Müşteri Hizmetleri A.Ş.(*).	Operasyonel Hizmetler
Kuralkan Bilişim Otomotiv San. ve Dış Tic. A.Ş.(*).	Pazarlama

(*) 2023 yılı içinde sona ermiştir.

(**) 2023 sonunda 10622 firma ile hızlı finansman bayii anlaşması devam etmektedir.

DENETİM KOMİTESİ'NİN İÇ DENETİM, İÇ KONTROL, RİSK YÖNETİM VE UYUM FONKSİYONLARININ İŞLEYİŞİNE İLİŞKİN DEĞERLENDİRMELERİ VE HESAP DÖNEMİ İÇİNDEKİ FAALİYETLERİ

Denetim Komitesi, mevzuat kapsamındaki görevleriyle uyumlu olarak, iç sistemlerin etkinliği ve yeterliliğini, muhasebe ve raporlama sistemlerinin ilgili düzenlemeler çerçevesinde işleyişini, üretilen bilgilerin bütünlüğünü ve iç denetim planlarını inceleyerek iç denetim sisteminin bankanın mevcut ve planlanan faaliyetleri ve bu faaliyetlerden kaynaklanan riskleri kapsayıp kapsamadığını gözetmeyi sürdürmüştür. Bu kapsamda, Denetim Komitesi, iç sistemlerin yıl içindeki faaliyetlerini düzenli olarak izlemiş ve değerlendirmiştir. Ayrıca Denetim Komitesinin önerisi üzerine Yönetim Kurulu tarafından seçilen bağımsız denetim, değerlendirme ve destek hizmeti kuruluşlarının faaliyetlerini izleme ve ilgili bağımsız denetim sonuçlarını değerlendirme görevlerini de yerine getirmeye devam etmektedir. Bu bağlamda, Denetim Komitesi 2023 yılında, toplam 8 kez iç sistemler yöneticilerinin ve gerektiğinde ilgili iş grubu liderlerinin katılımı ile toplanmıştır. Ayrıca, Danışma Komitesi üyeleriyle de 2 toplantıda görüşmeler gerçekleştirilmiştir. Komite, tüm çalışmaları, değerlendirmeleri, dış denetim ve değerlendirme firmalarıyla destek hizmeti sağlayıcı firmalar ve diğer konular hakkında Yönetim Kurulunu bilgilendirmiştir.

İç Denetim (Teftiş Kurulu Başkanlığı)

Teftiş Kurulu Başkanlığı, bankanın ve konsolidasyona tabi ortaklıklarının faaliyetlerini geliştirmek ve onlara değer katmak amacıyla bağımsız, objektif ve makul bir güvence ve danışmanlık hizmeti sunmaktadır. Teftiş Kurulu Başkanlığı, üst yönetime, faaliyetlerin kanun ve ilgili diğer mevzuat ile banka içi strateji, politika, ilke ve hedefler doğrultusunda yürütüldüğü ve bankanın iç kontrol, risk yönetimi sistemlerinin ve yönetim süreçlerinin etkinliği ve yeterliliği hususlarında güvence sağlamakta ve ilgili sistemleri değerlendirmek ve geliştirmek için sistemli ve disiplinli bir yaklaşım getirerek bankanın hedeflerine ulaşmasına yardımcı olmayı amaçlamaktadır. Müfettişler, bankada yönetim kurulu adına teftiş, inceleme ve soruşturma yapmaktadır.

2023 yılı denetim planı kapsamında risk odaklı denetim yaklaşımı esas alınarak belirlenen çeşitli şubelerde ve genel müdürlük birimlerinde denetimler gerçekleştirilmiş; bilgi sistemleri müfettişleri aracılığıyla bilgi sistemlerine yönelik denetimler yürütülmüştür. Ayrıca, mevzuattaki gelişmeler ve Bankanın stratejileri göz önünde bulundurularak çeşitli süreç ve uyum denetimleri gerçekleştirilmiştir.

Söz konusu denetim çalışmaları ile birlikte bankanın bilgi sistemleri kontrollerinin ve iş süreçleri kontrollerinin etkinlik, yeterlilik ve uyumluluğuna ilişkin Yönetim Beyanı kapsamında detaylı incelemeler gerçekleştirilmiştir.

Faizsiz Bankacılık İlke ve Standartlarına Uyuma İlişkin Tebliğ uyarınca banka faaliyetlerinin faizsiz bankacılık ilke ve standartları ile Danışma Komitesi kararlarına uygun olarak yürütülmesi ile ilgili hususlar da tüm denetim faaliyetlerinin ayrılmaz birer parçası olarak dikkate alınmıştır. Denetim sonuçları periyodik olarak Denetim Komitesine ve Yönetim Kuruluna raporlanmıştır.

İlgili tüm teftiş faaliyetleri neticesinde tespit edilen eksik ve hatalı uygulamalar, Denetim Komitesine raporlanmakta ve tamamlanma durumlarının takibi gerçekleştirilmiştir.

İç denetim faaliyetlerinin Uluslararası İç Denetim Standartlarına ve Etik Kurallara uygun olarak yürütülmesine ilişkin kalite güvence ve geliştirme çalışmaları gerçekleştirilmektedir. İç denetim faaliyetleri azami beş yılda bir olmak üzere bağımsız kalite güvence çalışmaları kapsamında değerlendirilmekte, ayrıca Teftiş Kurulu Başkanlığı tarafından öz değerlendirme çalışmaları yapılmaktadır.

Ayrıca, müfettişlerin bilgi seviyelerini artırmak ve kişisel gelişimlerini en üst düzeye çıkarmak amacıyla detaylı eğitim programları hazırlanarak banka içi ve banka dışı eğitimler alınmıştır.

31.12.2023 itibarıyla Teftiş Kurulu Başkanlığının kadrosu 45 kişiden oluşmaktadır.

İç Kontrol ve Uyum Başkanlığı

İç Kontrol ve Mevzuat Uyum Başkanlığı; iki müdürlük ve iki ayrı servis olmak üzere dört farklı fonksiyon altında faaliyetlerini sürdürmektedir. Başkanlık personeli faaliyet alanı ile ilgili olmak üzere; CİCP, CCSA, CRMA, SEGEM, SPL 1, SPL 3, Türev Araçları, Bireysel Emeklilik Aracılık, Bilgi Sistemleri Bağımsız Denetim, Kurumsal Yönetim ve Kredi Derecelendirme Lisansları ile Rekabet Hukuku, Faizsiz Bankacılık İlke ve Standartları Uyum ve Denetim Sertifikalarına haizdir.

31.12.2023 itibarıyla İç Kontrol ve Mevzuat Uyum Başkanlığı'nın kadrosu 40 kişiden oluşmaktadır.

İç Kontrol Müdürlüğü, Bankamız faaliyetlerinin etkin ve verimli bir şekilde Bankacılık Kanunu'na ve ilgili diğer mevzuata, banka içi politika ve kurallara ve bankacılık teamüllerine uygun olarak yürütülmesi, muhasebe ve finansal raporlama sisteminin güvenilirliğinin, bütünlüğünün ve bilgilerin zamanında elde edilebilirliğinin sağlanması yönünde Banka'nın tüm organizasyon ve faaliyetleri konusunda kontrollerde bulunmakta Yönetim Kurulu'na ve Banka Yönetimi'ne bilgi aktarımı yapmaktadır.

Erken uyarı sistemleri geliştirerek doğması muhtemel riskleri önceden bildirerek önlem alınmasını sağlamak da İç Kontrol Müdürlüğü fonksiyonları arasında yer almaktadır. İç Kontrol Müdürlüğü faaliyetlerini; Genel Müdürlük Kontrol, Şubeler Kontrol, Bilgi Sistemleri ve Uyum Kontrolleri ile Raporlama, Kalite ve Sorgu Geliştirme fonksiyonları olmak üzere dört ana faaliyet alanı üzerinden yürütmektedir.

2023 yılı kontrol planı çerçevesinde; tüm şubelerde yerinde ve uzaktan kontrol faaliyetleri gerçekleştirilmiş; Genel Müdürlük birimlerinde ise, ön plana çıkan eksikliklere yönelik analiz çalışmaları, yönetim beyanı kapsamında yer alan kontroller de dâhil olmak üzere, kontrol tasarım ve test faaliyetleri ile sorgu incelemeleri yapılmıştır. İlgili tüm kontrol faaliyetleri neticesinde tespit edilen eksik ve hatalı uygulamalar, Denetim Komitesi'ne 3'er aylık dönemler itibarıyla raporlanmakta ve tamamlanma durumlarının takibi sağlanmaktadır. Ayrıca, İç Kontrol personelinin bilgi seviyelerini artırmak ve kişisel gelişimlerini en üst düzeye çıkarmak amacıyla eğitim programları hazırlanarak banka içi ve banka dışı eğitimler alınmıştır.

Katılım Bankacılığı Uyum Müdürlüğü, katılım bankacılığı ilke ve standartlarına ilişkin kurumsal yapının tesisi ve etkin bir şekilde uygulanması, Danışma Komitesi sekreteryası faaliyetleri kapsamında toplantı tutanaklarının düzenlenmesi ve imzalanması sürecinin yönetilmesi, Türkiye Katılım Bankaları Birliği (TKBB) ile Banka arasındaki koordinasyonun sağlanması, mevcut ve yeni ürün veya uygulamalarla ilgili banka içi ve dışından gelen soruların cevaplandırılması, Banka tarafından planlanan eğitimler çerçevesinde personele katılım bankacılığı eğitimleri verilmesi, faizsiz bankacılık ilke ve standartlarına uyum faaliyetleri kapsamında Banka içi mevzuat ve dokümanların incelenerek TKBB bünyesinde faaliyet gösteren Merkezi Danışma Kurulu ve Banka Danışma Komitesi kararlarının ilgili dokümanlara aktarılması ve kontrol noktalarının oluşturulması yönünde doküman sahiplerine geri bildirimlerde bulunulması, faizsiz bankacılık ilke ve standartları ile Danışma Komitesi kararları ve bunların muhtemel etkileri hakkında Yönetim Kurulu ve ilgili birim ve personelin bilgilendirilmesi ve Bankada gerekli çalışmaların yapılmasının sağlanması faaliyetlerini yürütmektedir.

Etik ve Mevzuat Servisleri Banka'nın faaliyetlerinin yapı ve işleyiş itibarıyla devamlı surette ilgili mevzuat, düzenleme ve etik ilkelere uygun ve uyumlu olarak yürütülüp yönetilmesinin sağlanması konusunda azami katkıyı sağlamak amacıyla faaliyet göstermektedir. Bu kapsamda mevzuattaki gelişmelerin sürekli takip edilerek Banka yönetimine ve ilgili birimlere zamanında duyurulması, periyodik olarak mevzuat bültenlerinin yayımlanması, mevzuat değişikliklerine ilişkin uyum çalışmalarının koordine edilmesi, izlenmesi ve raporlanması faaliyetleri yürütülmektedir. Ayrıca Banka'nın gerçekleştirmeyi planladığı faaliyetlerin, yeni veya mevcutta değişiklik yapılan ürün ve hizmetler ile reklam çalışmalarının mevzuat uyum bakış açısıyla kontrol edilmesi, tespit, görüş ve önerilerin iletilmesi faaliyetleri arasındadır. Bankada Etik Hattı'ndan gelen bildirimlerin yönetimi, Banka içinde etik kültürünü pekiştirmek ve rekabet uyum faaliyetlerini yerine getirmek üzere farkındalık ve eğitim çalışmalarının yapılması önemli sorumlulukları arasındadır. 2023 yılı içerisinde; yeni işe başlayan personele ve mevcut banka personelinin %95'ine uzaktan "Uyum ve Etik İlkeler Eğitimi" ve Rekabet Hukuku'na uyum çalışmaları kapsamında mevcut banka personelinin %92'sine "Rekabet Hukukuna Uyum E-Eğitimi" verilmiş olup, kalan çalışanların ise eğitimi devam etmektedir.

DENETİM KOMİTESİ'NİN İÇ DENETİM, İÇ KONTROL, RİSK YÖNETİM VE UYUM FONKSİYONLARININ İŞLEYİŞİNE İLİŞKİN DEĞERLENDİRMELERİ VE HESAP DÖNEMİ İÇİNDEKİ FAALİYETLERİ

Risk Yönetimi

Risk yönetimi organizasyonu; Banka'nın karşılaşılabileceği muhtemel risklerin Banka genelinde etkin bir koordinasyonla merkezi olarak yönetilmesinden sorumludur. Risk yönetimi sisteminin temel amacı, risk yönetimi uygulamaları ile Banka'nın risk-getiri yapısına bağlı olarak faaliyetlerinin niteliği ve düzeyine yönelik olarak belirlenen politikalar, uygulama usulleri ve limitler aracılığıyla maruz kalınan risklerin konsolide ve konsolide olmayan bazda tanımlanmasını, ölçülmesini, raporlanmasını, izlenmesini, kontrolünün sağlanmasını ve risk profilleriyle ilişkili toplam sermaye gereksiniminin belirlenmesini sağlamaktır.

Etkin risk yönetimi strateji ve politikalarının uygulanmasıyla;

- Banka genelinde ortak bir risk kültürünün yerleştirilmesi,
- Risk limitlerinin tesis edilmesi ve uygulama usullerinin etkin bir biçimde yönetilmesi,
- Banka'nın aktif kalitesinin yükseltilmesi,
- Banka'nın yükümlülüklerini eksiksiz bir biçimde yerine getirmesi,
- Banka risk iştahının, strateji, hedef ve faaliyetleri ile uyumlu bir biçimde belirlenmesi,
- Banka'nın sermaye seviyesinin risk iştahına göre belirlenmesi,

amaçlanmaktadır.

Risk yönetimi sistemi Banka'nın tüm birimlerinin içerisinde yer aldığı bir süreç olup, etkin risk yönetimi süreçlerine ilişkin temel hususlar;

- Bankanın maruz kaldığı riskleri önemlilik kriteri çerçevesinde etkin bir şekilde yönetmek; önemli tüm risk hususlarını içeren merkezi ve entegre bir risk yönetim yapısına sahip olmak,
- Yön verici risk stratejileri, politika ve prosedürler, modeller ve parametreler yardımıyla mevcut ve oluşabilecek riskleri ilk aşamadan itibaren yönetmek,

- Stratejik karar alma süreçlerinde risk odaklı yönetim anlayışıyla hareket edilmesini sağlamak,
- Risk yönetimi konusunda yasal yükümlülükleri eksiksiz olarak yerine getirmek,
- Dinamik piyasa koşullarına göre değişime ve gelişime açık olmaktır.

31.12.2023 itibarıyla, Risk Yönetim Merkezi Başkanlığı 23 kişiden oluşmaktadır. Personelin, kişisel ve mesleki gelişimlerinin artırılması amacıyla dâhili ve harici eğitim, konferans ve seminerlere katılımı sağlanarak risk yönetimi alanında uygulamaya yönelik bilgi seviyesi devamlı olarak artırılmaktadır.

2023 yılı içinde yürütülen risk yönetimi faaliyetleri aşağıda sınıflandırılarak özetlenmiştir.

Risklerin Tanımlanması ve Ölçümü

Bankaların İç Sistemleri ve İçsel Sermaye Yeterliliği Değerlendirme Süreci Hakkında Yönetmelik, ilgili diğer mevzuat ve uluslararası kabul görmüş standartlar kapsamında Banka'nın maruz kaldığı riskler; kredi riski, piyasa riski, likidite riski, operasyonel risk ve Banka için önem arz eden diğer riskler en iyi uygulamalar dikkate alınarak analiz edilmekte, tanımlanmakta, ölçülmekte, izlenmekte, kontrol edilmekte ve raporlanmaktadır. Bu kapsamda ilgili yasal mevzuata ve en iyi banka uygulamalarına uygun olarak risk yönetim süreçleri oluşturulmakta ve güncellenmektedir. Banka risk yönetimi strateji, politika ve uygulama usulleri, mevzuat değişiklikleri, risk faktörleri değişimleri ve Banka ihtiyaçları çerçevesinde gözden geçirilmekte ve gerektiği durumlarda ya da asgari olarak yılda bir defa gözden geçirilmekte ve gerekmesi halinde güncellenmektedir. Bu kapsamda 2023 yılı içerisinde risk yönetimi politika, prosedür ve süreçleri gözden geçirilmiş olup, aşağıda yer alan dokümanlar Yönetim Kurulu/ İlgili tarafların onayı ile güncellenmiştir.

- Risk Politikaları
- Risk Yönetimi Sistemi Politikası
- İSEDES Politikası
- TFKB Fraud ile Mücadele Yönetimi Politikası
- İSEDES Prosedürü
- Piyasa Riski Yönetimi Prosedürü
- Stres Testi Programı Prosedürü
- Operasyonel Risk Yönetimi Prosedürü
- Kredi Riski Yönetimi Prosedürü
- İçsel Derecelendirme Modelleri Geliştirme Prosedürü
- Model Validasyon ve İzleme Prosedürü
- İSEDES Süreci
- Risk Raporlama Süreci
- Operasyonel Risk Yönetimi Süreci
- Destek Hizmetleri Risk Yönetim Programı

Bunun yanı sıra Banka'nın iç politika ve prosedürleri ile iş akışlarındaki değişiklikler ve yeni faaliyet, kanal veya ürün tasarımları izlenerek risk ve etki değerlendirmeleri yapılarak risk görüşleri oluşturulmaktadır.

“Bankaların Destek Hizmeti Almalarına İlişkin Yönetmelik” kapsamında Risk Yönetim Programının yıllık olarak Denetim Komitesi aracılığı ile Yönetim Kurulu'na sunulması sağlanmaktadır. Ayrıca söz konusu yönetmelik kapsamında, ilgili birimler tarafından iletilen “Risk Analiz” ve “Teknik Yeterlilik Raporları”, hukuk görüşü ve krediler grubu, bilgi güvenliği, KVKK (Kişisel Verileri Koruma Kanunu), Uyum, Fraud değerlendirmesini de göz önünde bulundurmakta ve yapılan değerlendirmeler doğrultusunda risk görüşü oluşturulmakta, risk görüşü ve raporların Denetim Komitesi'ne sunulması ile Denetim Komitesi görüşünün alınması sağlanmaktadır.

Etkin risk ölçümü ve yönetimi amacıyla kredi ürünleri ve müşteri türlerine göre kullanılan fon portföylerine özel olarak geliştirilmiş istatistik risk ölçüm ve derecelendirme sistemleri kullanılmakta olup, bu sistemler düzenli olarak izlenmekte, validasyon çalışmaları yapılmakta ve gerektiğinde iyileştirici aksiyonlar alınmaktadır. Geliştirilen modellerin güvenilir, kullanım amacına uygun, iç ve dış düzenlemeler ile uyumlu olduğunu temin edici bağımsız bir gözden geçirme gerçekleştirmek amacıyla model validasyon ve izleme çalışmaları yürütülmektedir.

Risk İzlemesi ve Raporlanması

Risk Yönetim Merkezi Başkanlığı, ekonomik, siyasi, sosyolojik ve konjonktürel gelişmeleri ve banka içi değişimleri yakından izleyerek, söz konusu gelişmelerin Bankaya etkilerini tahmin etmekte ve ölçülemektedir. Proaktif risk yönetimi anlayışı ile Banka açısından ileride risk unsuru içerebilecek hususlara ilişkin gerekli analiz ve değerlendirmeler gerçekleştirilerek ilgili taraflar ve üst yönetim bilgilendirilmekte ve gerekli durumlarda aksiyon alınması sağlanmaktadır. BDDK'ya yapılan risk yönetimine ilişkin yasal raporlamaların yanında, risklerin etkin bir şekilde yönetimini sağlamak amacıyla ilgili birimlere, komitelere ve Üst Yönetime detay düzeyde periyodik ve ihtiyaca yönelik raporlamalar yapılmaktadır.

Yönetim Kurulu düzeyinde belirlenen risk iştahı yapısında veya iç mevzuat kapsamında belirlenen limitlere uyum periyodik olarak izlenerek ilgili taraflara ve üst yönetime raporlanmaktadır.

Banka genelinde tanımlanmış olan tüm risk türleri bazında gerekli izleme çalışmaları yürütülmekte olup bahse konu çalışmalara ilişkin risk türleri itibarıyla gruplandırılmış detaylara, “Risk Türleri İtibarıyla Risk Yönetimi Politikalarına İlişkin Bilgiler” bölümünde yer verilmiştir.

RİSK TÜRLERİ İTİBARIYLA RİSK YÖNETİMİ POLİTİKALARINA İLİŞKİN BİLGİLER

Kullanılan Fon Riski

Risk Yönetimi Merkezi tarafından, Banka'nın kullanılan fon riskine ilişkin verilerin saklanması, sınıflandırılması, risklerin ölçülmesi, analiz edilmesinin yanında fon kullanım politikaları ile risk iştahı yapısı kapsamında belirlenmiş olan limit ve kriterlere uyumun izlenmesi, risk ölçüm, analiz ve izleme sonuçlarının Üst Yönetime düzenli olarak raporlanması faaliyetleri gerçekleştirilmektedir. Yasal mevzuat ve buna uyumlu olarak fon kullanım politikaları kapsamında belirlenmiş olan ürün, müşteri, teminat, sektör ve ülke limitlerine uyum ve yoğunlaşma oranları izlenmektedir.

Kullanılan fon riski, "Bankaların Sermaye Yeterliliğinin Ölçülmesine ve Değerlendirilmesine İlişkin Yönetmelik" kapsamında belirtilen "Standart Yaklaşım/Basit Yöntem" kullanılarak ölçülmektedir. Ayrıca alım satım hesaplarından kaynaklanan karşı taraf kredi riski, gerçeğe uygun değerine göre değerlendirme yöntemi kullanılmak suretiyle hesaplanmakta, bu kapsamda finansal kuruluşlara tahsis edilen limitlere uyum izlenmekte, bununla beraber portföy içerisindeki rating ve risk grubu, limit türü bazında yoğunlaşmalar izlenmekte ve üst düzey yönetime raporlanmaktadır.

Müşterilerin risk ölçüm derecelendirme notları ve temerrüt olasılığı (PD) değerleri, sektör ve uluslararası standartlara uygun ve portföye özel olarak istatistikî yöntemler kullanılarak geliştirilen modelleri kullanılarak üretilmekte, üretilen rating notları ve PD değerleri kredi kararları ve çalışma şartlarının belirlenmesinde aktif olarak kullanılmaktadır.

Ticari fon kullanımları ve ürünler için Rating/Skorlama Modelleri, bireysel fon kullanımları ve ürünler için ise skorkartlar aracılığı ile hesaplanan derecelendirilme notları ve temerrüt olasılığı (PD) değerleri kullanılmakta, Bireysel portföy için ayrıca Banka portföyüne özel olarak ve istatistikî yöntemler kullanılarak geliştirilen skorkart sonuçlarının

girdi olarak kullanıldığı karar ağacı yapısı kullanılmaktadır. Ticari portföy için ortalama PD aylık olarak hesaplanmakta ve izlenmekte, Rating/Skorlama bazında dağılımlar ve yoğunlaşmalar yakından takip edilmektedir. Bireysel ürünler için, ürün bazında skorkart ve karar ağacı sonuçları düzenli olarak izlenmektedir. Fon kullanımlarının risk ölçüm ve derecelendirilmesinde risk iştahı ve en iyi uygulamalar ile sektördeki diğer performans değişkenleri dikkate alınarak belirlenen ve kredi onay sürecinde uygulanan kriterler uygulanmaktadır. Belirtilen kapsamda müşterilerin geçmiş ödeme performansı, Kredi Kayıt Bürosu ve Risk Merkezi sistemlerinden sağlanan veriler değerlendirilerek müşteri seçimi yapılmaktadır.

Rating ve skorlama modellerinde ilgili segmente ait mevcut portföy verisi istatistiksel yöntemlerle uzman görüşleri de dikkate alınarak modellenmiştir. Ayrıca rating ve skorlama modellerinin performansı 2023 yılında yakından izlenmeye devam edilerek modellerin validasyon/izleme çalışmaları yapılmış olup gerekli görülen alanlarda revizyonlar gerçekleştirilmiştir. Bununla birlikte risk ölçüm süreci kapsamında kullanılan teknik alt yapı, olası gelişmelere ve değişikliklere uyum sağlayabilecek ve ölçüm sürecini aksatmayacak esneklikte kurulmuş olup TFRS 9 ile uyumlu olarak; Temerrüt Oranı (PD), Temerrüt Halinde Kayıp (LGD) ve Temerrüt Tutarı (EAD) parametrelerinin hesaplanması için kullanılan modellere ilişkin, 2023 yılında gerekli görülen alanlarda güncellenmeler gerçekleştirilmiş, validasyonları yapılmış ve planlandığı şekilde devreye alınmıştır.

Banka portföyüne özel olarak ve istatistikî yöntemler kullanılarak geliştirilen bireysel skorlama modelleri 2023 yılında güncellenmiştir. Modellerle ilişkin validasyon / izleme çalışmaları periyodik olarak gerçekleştirilmekte ve gerekli alanlarda revizyonlar gerçekleştirilmektedir. Modeller tarafından üretilen risk dereceleri kullanılarak müşteriler risk profillerine göre ayrıştırılmakta ve bu profiller doğrultusunda kredi kararları ve çalışma şartları belirlenmektedir.

Yakın izleme ve tahsili gecikmiş alacaklar ile olumsuz seyir izleyen fon kullandırım portföylerine ilişkin analizler yapılarak, piyasa, sektör, müşteri, ürün ve banka içi uygulama süreçlerine ait belirlenen risk unsurları için risk azaltıcı tedbirlerin alınması yönünde Yönetim Kurulu, Denetim Komitesi ve Üst Düzey Yönetime önerilerde bulunmaktadır.

Ayrıca yeni ürünlerin, Bankanın fon kullandırım portföyüne ve finansal yapısına olası etkilerinin ölçülmesi suretiyle risk analizleri yapılmakta ve belirlenen risklerin azaltılmasına yönelik düzenleme ve değişiklik önerileri oluşturulmaktadır.

Kredi Riski Komitesi ile kredi riskinin daha etkin yönetilebilmesi için, kredi portföyünü, kredi riski taşıyan faaliyetleri ve ilişkili süreçleri uçtan uca izleyerek, yetkisi dâhilinde iyileştirici ve risk azaltıcı aksiyonların karara bağlanması/tavsiye edilmesi ve takip edilmesi konularında değerlendirmeler yapılmakta, üst yönetimden gelen talepler ve banka için risk içeren kredi portföyüne ilişkin konular kapsamında ad-hoc analizler gerçekleştirilerek kredi portföyünün izlenme etkinliği artırılmakta, kredi riski kapsamında yer alan risk iştahı limitleri aylık bazda izlenmekte ve ilgili komitelere raporlanmaktadır.

Banka risk grubuna (ilgili taraf), çalışana, eşlerine ve velayeti altındaki çocuklarına kullanılan kredilere ilişkin kredi limiti tahsisinde, Kanun ve ilgili mevzuatla belirlenen yasal sınırlara uyum izlenerek elde edilen sonuçlar düzenli aralıklarla Denetim Komitesi'ne raporlanmaktadır.

Piyasa Riski

Piyasa riski, "Bankaların Sermaye Yeterliliğinin Ölçülmesine ve Değerlendirilmesine İlişkin Yönetmelik" kapsamında belirtilen "Standart Metot" ile ölçülmekte ve raporlanmaktadır.

Ayrıca, piyasa riski yönetimi kapsamında, Banka Yönetim Kurulu tarafından onaylanan risk limitlerine uyumun günlük, aylık ve yıllık olarak izlenmesi, kontrolü ve raporlanması Risk Yönetim Merkezi Başkanlığı tarafından yapılmaktadır.

Banka, önemli seviyede yabancı para pozisyonu taşınmamasına yönelik ihtiyatlı bir politika yürütmektedir. Bu politika kapsamında Yönetim Kurulu tarafından belirlenmiş olan açık pozisyon limitine uyum günlük olarak Risk Yönetim Merkezi Başkanlığı tarafından izlenmekte ve raporlanmaktadır.

Bunun yanında stres testleri ve senaryo analizleri kapsamında, piyasa riski faktörlerindeki değişimlerin ve piyasa volatilitesinin bankanın finansal durumuna etkisinin gözlemlenebilmesi ve olası risklerin azaltımı amacıyla stres testleri yapılmaktadır.

Bankada piyasa riskinin, risk faktörlerindeki oynaklığa duyarlı uluslararası standartlara uygun yöntemlerle ölçülmesi; efektif bir şekilde Banka'nın piyasa riskine maruz değer (RMD) hesaplaması, geriye yönelik testlerin gerçekleştirilmesi, piyasa riskine yönelik senaryo analizleri, stres testlerinin uygulanması ve yoğunlaşmaların izlenmesi ile sağlanmaktadır.

Bankanın piyasa riski içeren yeni ürünleri de dikkate alınarak Banka riskini en doğru şekilde karşılayacak teminatların belirlenmesine yönelik hesaplama modeli ve metodolojisi ile dayanak varlık, volatilité, risk faktörleri ve vade dilimleri bazında karar verici iş birimlerinin en uygun teminat oranını belirlemesine esas teşkil edecek yöntemler kullanılmaktadır.

Likidite Riski

Bankada likidite riskinden korunmak amacıyla, fon kaynaklarını çeşitlendirme, daha uzun vadeli fon kaynağı temin etme ve varlık ile yükümlülükler arasında vade uyumunu sağlamaya yönelik stratejiler uygulanmaktadır. Likiditeye etkisi olan tüm bilanço kalemlerinin vade bazında ayrıştırılarak likidite durumu analiz edilmektedir. Ayrıca Aktif / Pasif Yönetimi Komitesi düzeyinde belirlenmiş likidite riski erken uyarıcı göstergeleri ile risk iştahı kapsamında yer alan likidite riskine ilişkin ölçüm ve değerlendirmeler aylık olarak Aktif / Pasif Yönetimi Komitesine sunulmaktadır.

RİSK TÜRLERİ İTİBARIYLA RİSK YÖNETİMİ POLİTİKALARINA İLİŞKİN BİLGİLER

Basel III prensipleri doğrultusunda “Likidite Karşılama Oranı” ve “Net İstikrarlı Fonlama Oranı” raporlamaları hazırlanmaktadır. Likidite Karşılama Oranı ve Net İstikrarlı Fonlama Oranı raporları ilgili yönetmelikler gereği düzenli olarak BDDK’ya raporlanmaktadır.

Banka veya piyasa kaynaklı likidite sıkışıklığı olması halinde öncelik sırasıyla uygulanacak eylem ve alınacak önlemlerin yer aldığı Likidite Riski Yönetimi-Acil Eylem Planı oluşturulmuş olup, eylem planında yer alan aksiyonlara ilişkin rol ve sorumluluklar belirlenmiştir.

Bununla birlikte, banka veya piyasa kaynaklı likidite sıkışıklığının proaktif olarak yönetilmesini sağlamak amacıyla çeşitli senaryoları içeren stres testleri tanımlanmıştır. Tanımlanan stres testleri kapsamında, çeşitli baz durum, olumsuz durum ve aşırı olumsuz durum senaryoları dikkate alınarak banka faaliyetlerinin etkin bir şekilde yönetilmesini sağlayabilecek likidite düzeyleri ölçülmekte ve ölçüm sonuçları periyodik olarak Aktif / Pasif Yönetimi Komitesi’ne ve gerekli hallerde diğer Üst Yönetim Komitelerine sunulmaktadır.

Operasyonel Risk

Operasyonel risk, “Bankaların Sermaye Yeterliliğinin Ölçülmesine ve Değerlendirilmesine İlişkin Yönetmelik” kapsamında belirtilen “Temel Gösterge Yöntemi” ile ölçülmekte ve raporlanmaktadır.

Operasyonel risk yönetiminde uluslararası bir yaklaşım kullanılması amacıyla Bankada, Basel standartlarına uygun bir risk dili (terminolojisi) benimsemiştir. Bu ortak risk dili, operasyonel riske ilişkin Banka genelinde tutarlı bir görüş ve iletişim sağlamaktadır. Operasyonel risk yönetiminde etkinliğin artırılması amacıyla operasyonel risk ve kayıpları veri tabanının oluşturulması ve söz konusu verilerin sınıflandırılması, analiz edilmesi, değerlendirilmesi ve raporlanmasına yönelik yazılım kullanılmaktadır. Söz konusu yazılım aracılığı ile operasyonel kayıp veri tabanında yer alan kayıp verilerinin analizi sonucunda operasyonel kayıpların minimize edilmesine yönelik aksiyonların alınması sağlanmaktadır.

Öte yandan “Operasyonel Risk Komitesi” ile denetim birimleri, diğer birimler, Dış Denetim ve Düzenleyici Otoriteler tarafından gündeme getirilen önemli/yüksek risk seviyesindeki bulgu ve sorunların ve Banka açısından operasyonel risk oluşturabilecek hususların etkin bir şekilde değerlendirilmesi, tartışılması ve aksiyon planına bağlanması sağlanmaktadır.

Bununla birlikte, Bankanın operasyonel risk düzeyinin yakından izlenmesi ve etkin bir şekilde yönetilmesini sağlamak adına, operasyonel risk barındıran faaliyet ve unsurlara ilişkin belirlenmiş göstergelerin dönemler halinde izlenmesini, raporlanmasını, olağan dışı gelişmeler olması halinde gerekli analizlerin yapılmasını ve aksiyonların alınmasını içeren Anahtar Risk Göstergeleri yapısı oluşturulmuştur.

Bütünleşik risk yönetimi kapsamında, Operasyonel Risk Yönetimi ile entegre bir şekilde Banka’ya ait bilgi sistemleri, bilgi güvenliği ve iş sürekliliği riskleri izlenmekte ve yönetilmektedir. Söz konusu risklere ilişkin ölçüm ve izleme sonuçları belirli periyotlarda Operasyonel Risk Komitesi’ne sunulmaktadır.

Fraud olayları ve risklerine ilişkin analizler gerçekleştirilerek fraud riski yoğunlaşmalarının izlenmesi, bankanın maruz kaldığı fraud riski azaltım aksiyonlarının alınmasına yönelik koordinasyon/danışmanlık yapılması ve banka düzeyindeki fraud eğilimlerinin gözden geçirilerek değerlendirilmesi sağlanmaktadır.

Ayrıca Fraud Riski Komitesi ile fraud kontrolü stratejisinde yer alan politikaların, önlemlerin ve prosedürlerin etkili bir şekilde uygulanması, fraud vakalarının gözden geçirilmesi, değerlendirilmesi ve gerektiğinde acil durum toplantıları yapılması, banka çalışanlarına ve ilgili taraflara yönelik fraud konusunda eğitim ve bilinçlendirme programlarının değerlendirilmesi ve risk azaltımına yönelik kontrollerin geliştirilmesiyle ilgili aksiyonların izlenmesi sağlanmaktadır.

Operasyonel risk farkındalığının artırılması ve banka faaliyetlerinde söz konusu farkındalık ile hareket edilmesini sağlamak amacıyla düzenli olarak Banka personeline eğitimler verilmektedir.

Diğer Riskler

Yukarıda detaylarına yer verilen riskler haricinde, bankacılık hesaplarından kaynaklanan kâr payı oranı riski, ülke ve transfer riski, yoğunlaşma riski, itibar riski, uyum riski, bilgi riski, model riski ve artık risk oluşturulmuş olan politika ve uygulama usullerine uyumlu bir şekilde izlenmekte ve yönetilmektedir.

Banka için önem teşkil eden tüm riskler, Banka genelinde "Risk Politikaları" dokümanı ve önemli riskler için oluşturulmuş olan prosedür ve süreç dokümanlarında yer alan rol, sorumluluk, ilke ve esaslara uygun olarak yönetilmektedir.

İçsel Sermaye Yeterliliği Değerlendirme Süreci, Stres Testi ve Senaryo Analizleri

Risk Yönetim Merkezi Başkanlığı olarak, Banka'nın mevcut ve gelecekteki sermaye gereksinimlerinin, stratejik hedefler ve makroekonomik değişkenler ile birlikte analiz edilerek maruz kalınan veya ileride kalınabilecek riskleri karşılayacak düzeyde sermayenin içsel olarak hesaplanması ve faaliyetlerinin yeterli düzeyde sermayeyle idame ettirilmesi amacıyla asgari yılda bir kez olmak üzere İSEDES raporu ile rapora ilişkin validasyon raporu hazırlanmakta ve BDDK'ya iletilmektedir.

Söz konusu rapor kapsamında Bankayı olumsuz yönde etkileyebilecek muhtemel olayları veya piyasa koşullarındaki muhtemel değişimleri tanımlayan stres testi ve senaryo analizleri ile bankanın uğrayabileceği muhtemel zararları

ve bu zararları karşılayacak sermaye yeterlilik düzeyi tahmin edilmektedir. Mevcut durum, risk iştahı, stratejik plan, senaryo analizleri ve stres testi değerlendirmeleri sonucunda yeterli sermaye düzeyini korumak için alınması gereken aksiyonlar belirlenmektedir. Stres testi ve senaryo analizleri ile stres koşulları altında Banka'nın likidite yeterliliği ve planlamasına ilişkin değerlendirilmeler yapılmakta ve söz konusu değerlendirmeler ile bankanın yükümlülüklerini yerine getirebilmek için ihtiyaç duyabileceği likidite düzeyi belirlenmektedir.

Banka'ya özgü olumsuz gelişmelerden kaynaklı veya stres altında ekonomik ve finansal ortamda ortaya çıkabilecek önemli risklerin ve kırılganlıkların ölçülmesi amacıyla İSEDES kapsamında gerçekleştirilen senaryo analizi ve stres testlerinin yanı sıra aylık, çeyreklik, yıllık ve ad-hoc stres testleri gerçekleştirilmektedir.

"Bankaların İç Sistemleri ve İçsel Sermaye Yeterliliği Değerlendirme Süreci Hakkında Yönetmelik" çerçevesinde piyasa ve karşı taraf kredi riski ile bankanın toplam likidite riskine ilişkin stres testleri aylık olarak, Banka'nın maruz kaldığı önemli risklerin değerlendirildiği stres testi çalışmaları ise çeyreklik dönemlerde gerçekleştirilmektedir. Likidite sıkışıklığının yaşandığı zorlu ekonomik koşullarda dahi yeterli likidite teminini sağlamak amacıyla gerçekleştirilen likidite tamponu hesaplamaları aylık olarak Aktif / Pasif Yönetimi Komitesi'ne sunulmaktadır. Stres testi sonuçları dikkate alınarak gerekli görülen durumlarda olası senaryoların gerçekleşmesi ihtimaline karşın aksiyon planları hazırlanmaktadır.

KONSOLİDE EDİLEN BAĞLI ORTAKLIKLARA İLİŞKİN BİLGİLERİN SUNUMU



TF VARLIK KİRALAMA A.Ş.

Türkiye Finans Katılım Bankası A.Ş.'nin (Banka) yurt içi ve yurt dışı kira sertifikası ihraçlarını gerçekleştirerek Banka'ya fon kaynağı bulma konusunda aracılık etmesi amacıyla, TF Varlık Kiralama A.Ş., Banka'nın %100 bağlı ortaklığı olarak Şubat 2013 tarihinde kurulmuştur. Şirket, yurt içinde kira sertifikasının nasıl bir yatırım enstrümanı olduğu, kira sertifikasının sağladığı getirinin katılım bankacılığı prensiplerine uygunluğu ve yatırımcı tabanına genişletmek için kira sertifikasını, bankanın yurt satındaki geniş şube ağına da yardımı ile tanıtmayı ve yatırımcıları bilgilendirmeyi planlanmaktadır.

TF Varlık Kiralama A.Ş., 2023 yılında toplam 10 kira sertifikası ihracı gerçekleştirmiştir. TF Varlık Kiralama A.Ş.'nin 2023 yılı toplam ihraç büyüklüğü 9.2 milyar TL olmuştur. 2023 yılı içerisinde toplam ihraçlarının %33'ünü halka arz yöntemiyle gerçekleştiren TF Varlık Kiralama A.Ş. 2023 yılında da sektörde kira sertifikası ihraçlarında halka arz yöntemini en çok tercih eden varlık kiralama şirkettir.

2023 yılında gerçekleştirilen kira sertifikası ihraçlarında Türkiye Finans, fon kullanıcısı sıfatıyla, TF Varlık Kiralama A.Ş. ise ihraççı sıfatıyla yer almıştır. Gerçekleştirdiğimiz kira sertifikası ihraçları ve kira sertifikalarına gelen güçlü talepler sonucunda şirket başarılı bir yılı geride bırakmıştır. Şirket güçlü sermayedar yapısı ile sektördeki konumunu güçlendirmeye devam etmektedir. 2023 yılında Türkiye'de gerçekleştirilen yurt içi kira sertifikası ihraçlarının büyük bir kısmını gerçekleştirme başarısı gösteren şirketin 2024 yılında da sektördeki büyümeye paralel olarak güçlü bir büyüme performansı elde etmesi beklenmektedir.



TFKB VARLIK KİRALAMA A.Ş.

Banka'nın %100 bağlı ortaklığı olarak TFKB Varlık Kiralama A.Ş., Bankacılık Düzenleme ve Denetleme Kurulu ve Sermaye Piyasası Kurulu'ndan alınan izin doğrultusunda 08.07.2014 tarihinde kurulmuş ve ticaret siciline tescil edilmiştir. TFKB Varlık Kiralama A.Ş., Banka müşterisi olan şirketlerin kaynak kuruluş olarak yer aldığı kira sertifikası ihraçlarını gerçekleştirmek amacıyla kurulmuştur.

Özel sektöre uzun vadeli faizsiz finansman sağlama vizyonuyla hareket eden TFKB Varlık Kiralama A.Ş. kuruluşundan bu yana toplam 314 milyon TL tutarında kira sertifikası ihracı ile reel sektöre kaynak sağlamıştır.

TFKB Varlık Kiralama A.Ş., hâkim ortağı olan Türkiye Finans Katılım Bankası'nın referansı ile ihraçlarını gerçekleştirmektedir. TFKB Varlık Kiralama A.Ş. güçlü sermayedar yapısı ile başarılı ihraçlarını 2024 yılında da devam ettirmeyi planlanmaktadır.

2023 YILI FAALİYET RAPORUNA İLİŞKİN BEYAN

Türkiye Finans Katılım Bankası A.Ş. 2022 yılı Yıllık Faaliyet Raporu, 01.11.2006 tarih ve 26333 sayılı Resmi Gazete’de yayımlanmış olan “Bankalarca Yıllık Faaliyet Raporunun Hazırlanmasına İlişkin Usul ve Esaslar Hakkında Yönetmelik” ve 28.08.2012 tarih ve 28395 sayılı Resmi Gazete ‘de yayımlanmış olan “Şirketlerin Yıllık Faaliyet Raporunun Asgari İçeriğinin Belirlenmesi Hakkında Yönetmelik”te belirtilen usul ve esaslar çerçevesinde hazırlanmış ve ilişikte sunulmuştur.

İlişikte sunduğumuz 13.06.2013 tarih ve 28676 sayılı Resmi Gazete’de yayımlanmış olan “Sermaye Piyasasında Finansal Raporlamaya İlişkin Esaslar Tebliği” kapsamında düzenlenmiş Türkiye Finans Katılım Bankası A.Ş.’nin 01.01.2023-31.12.2023 dönemine ait yıl sonu faaliyet raporu, tarafımızdan incelenmiş olup, kamuya açıklandığı tarih itibarıyla önemli konularda gerçeğe aykırı açıklama ve herhangi bir eksiklik içermemekte ve bankamızın mali durumu ve faaliyet sonuçları, gerçeği dürüst bir biçimde yansıtmaktadır.

Wael Abdulaziz A. RAIES
Yönetim Kurulu Başkanı

Süleyman Murat AKŞAM
Genel Müdür

Mete Mehmet KANAT
Finansal Raporlamadan
Sorumlu Genel Müdür
Yardımcısı

Eyüp ASKER
Finansal Raporlamadan
Sorumlu Müdür

Müge ÖNER
Denetim Komitesi Başkanı

Mazen Ali E ALDHABI
Denetim Komitesi Üyesi

Meriç ULUŞAHİN
Denetim Komitesi Üyesi

BANKA'NIN KÂR DAĞITIM POLİTİKASINA İLİŞKİN BİLGİLER

Bankamızın kâr dağıtımına ilişkin hususlar, Bankamızın Esas Sözleşmesi'nde detaylı olarak belirtilmiştir. Bu çerçevede, Bankamızın sektör içindeki hedeflerine yönelik büyümesi ve finansman ihtiyaçları da göz önünde bulundurularak Bankacılık Düzenleme ve Denetleme Kurumu'nun uygun görüşü de dikkate alınarak dağıtılacak kâr payının, nakit olarak ödenmesi ya da sermayeye eklenmesi ve bu suretle ihraç edilecek payların bedelsiz olarak pay sahiplerine dağıtılması ya da her iki yöntemin belirli oranlarda birlikte kullanılması şeklinde gerçekleştirilmesi hususunda karar vermeye Genel Kurul yetkilidir. Genel Kurul, Esas Sözleşmeye istinaden net kârın bir kısmını veya tamamını gelecek yıla veya olağanüstü yedek akçeye nakledebilir.

Kâr dağıtım politikasının, Banka'nın uzun vadeli büyüme planlarının gerçekleşmesini sağlayacak şekilde belirlenmesi öngörülmektedir. Bu politika ulusal ve uluslararası ekonomik şartlar, gündemdeki projeler ve fonların da durumu gözetilerek gerektiğinde Yönetim Kurulu tarafından gözden geçirilecektir.

Yönetim Kurulu'nun Kâr Dağıtım Önerisi

Banka Yönetim Kurulu, 2023 yılı dönem kârı 7,643,275,751 TL'den 1,799,133,930 TL tutarındaki vergi ve yasal yükümlülükler düşüldükten sonra kalan 5,844,141,821 TL net dönem kârından Türk Ticaret Kanununun 519/1 maddesi gereğince 142,836,451 TL tutarında kanuni yedek akçe ayrılmasına, 1. Kanuni Yedek Akçe ayrılmasından sonra kalan tutardan 5746 sayılı Araştırma, Geliştirme ve Tasarım Faaliyetlerinin Desteklenmesi Hakkında Kanun uyarınca kurumlar vergisi Ar-Ge indiriminden faydalanmak için girişim sermayesi fonu almak üzere 1,869,748 TL'nin özel fon olarak ayrılmasına, kalan 5,699,435,622 TL'nin de olağanüstü yedek akçe olarak ayrılması için 33. Olağan Genel Kurul'unda pay sahiplerinin onayına sunulmak üzere karar almıştır.

MALİ DURUM, KÂRLILIK VE BORÇ ÖDEME GÜCÜNE İLİŞKİN DEĞERLENDİRME

Mali Durum, Kârlılık ve Borç Ödeme Gücüne İlişkin Değerlendirme

Seçilmiş Aktif/Pasif Hesaplar (Bin TL)	31 Aralık 2021	31 Aralık 2022	31 Aralık 2023
Kullandırılan Fonlar ^(*)	61,691,866	82,014,948	122,367,093
Aktif Toplamı	115,643,263	152,762,122	240,212,941
Toplanan Fonlar	84,477,543	102,847,258	176,948,428
Özkaynaklar	6,556,794	11,075,195	19,796,409
Sermaye Yeterlilik Rasyosu (%)	%17.85	%21.09	%25.85

Net Kâr (Bin TL)	31 Aralık 2021	31 Aralık 2022	31 Aralık 2023
Net Dönem Kârı	921,048	2,904,105	5,844,142

(*) Kullandırılan Fonlar rakamına Takipteki Kullandırılan Fonlar ve Finansal Kiralamalar dâhil edilmiştir.

AKTİF KALİTESİ VE KÂRLILIK

Bankamızın aktif büyüklüğü 2023 Aralık dönemi itibarıyla önceki yıl sonuna göre %57 artarak 240 milyar TL olarak gerçekleşmiştir. Kullandırılan fonların toplam aktifler içerisindeki payı %51 seviyesinde gerçekleşmiştir.

Bankamız vergi öncesi kârı, 7 milyar 643 milyon TL'ye, net dönem kârı ise geçen yılın aynı dönemine göre %101 artarak 5 milyar 844 milyon TL'ye yükselmiştir. Bankamız sürdürdüğü kârlılıkla özkaynaklarını güçlendirmeye devam etmiştir. Bankamız, aktif kalitesinin artırılmasına yönelik hayata geçirdiği etkin ve etkili uygulamalar ve iyi yönetilen maliyet yapısının desteği ile kârlılığımızın sürdürülmesine destek sağlamıştır.

TOPLANAN FONLAR VE ÖZKAYNAKLAR

Toplanan fonlar, 2023 yılında da Bankamızın en önemli fon kaynağı olmaya devam etmiştir. Toplanan Fonlar, %72 artarak 177 milyar TL seviyesine yükselmiştir. Toplanan fonların bilanço içindeki payı %74 seviyesinde olup %56'sı TL, %44'ü döviz hesaplarından oluşmaktadır. Ayrıca katılma hesapları %101 artarak 120 milyar TL'ye ulaşmıştır. Bankamız yıl içinde fon kaynaklarını çeşitlendirmeye devam etmiş ve yurt içi kira sertifikası ihraçlarında 9.2 milyar TL'lik ihraç hacmi büyüklüğüne ulaşmıştır. Bunun yanında, geçmiş yıl kârları Banka bünyesinde tutulmuş ve artan kârlılığının de desteği ile özkaynaklarımız 20 milyar TL seviyesine ulaşmıştır.

Sermaye Yeterlilik Standart Rasyosu, 2023 Aralık dönemi itibarıyla %25.85 olarak gerçekleşmiştir. Bankanın mevcut sermaye benzeri kredileri, kur hareketlerinin Banka'nın yasal özkaynağı üzerinde oluşabilecek negatif etki için bir denge unsuru olmakta olup Bankamız, bunun da etkisiyle sermaye yeterlilik rasyosunu görece güçlü seviyede tutmaktadır.

RAPOR DÖNEMİ DÂHİL BEŞ YILLIK DÖNEME İLİŞKİN ÖZET FİNANSAL BİLGİLER

Bin TL	2019	2020	2021	2022	2023
Aktif Hesaplar					
Nakit Değerler ve Bankalar	11,708,743	19,800,393	31,197,477	29,717,788	52,485,973
Menkul Değerler	6,265,515	13,222,623	21,834,089	39,345,394	58,047,000
Krediler ¹	29,913,815	44,379,885	57,369,658	77,598,458	111,101,965
Kiralama İşlemlerinden Alacaklar	692,522	707,671	1,504,049	1,925,549	9,547,551
Sabit Kıymetler (Net)	1,321,357	1,321,500	1,552,664	2,918,622	6,477,573
Diğer Aktif Hesaplar ²	2,525,458	1,938,750	2,185,326	1,256,311	2,552,879
Toplam Aktifler	52,427,410	81,370,822	115,643,263	152,762,122	240,212,941
Pasif Hesaplar					
Toplanan Fonlar	39,974,514	57,390,586	84,477,543	102,847,258	176,948,428
- Özel Cari Hesaplar	15,013,123	28,812,446	39,491,601	43,084,050	56,803,908
- Katılma Hesapları	24,961,391	28,578,140	44,985,943	59,763,208	120,144,520
Alınan Krediler ³	5,262,197	15,203,507	13,154,962	26,674,688	24,931,916
Para Piyasalarına Borçlar			6,528,730	3,130,312	5,447
Özkaynaklar	4,827,079	5,495,302	6,556,794	11,075,195	19,796,409
- Ödenmiş Sermaye	2,600,000	2,600,000	2,600,000	2,600,000	2,600,000
Diğer Pasifler ⁴	2,363,620	3,281,427	4,925,234	9,034,669	18,530,741
Toplam Pasifler	52,427,410	81,370,822	115,643,263	152,762,122	240,212,941
Gayri Nakdi Krediler	7,327,145	8,985,041	13,961,634	18,850,951	33,886,588
Gelir/Gider Hesapları					
Kâr Payı Gelirleri	4,536,840	4,504,291	6,382,801	14,979,063	26,641,122
Kâr Payı Giderleri	(2,596,001)	(2,022,695)	(3,959,119)	(7,621,113)	(19,097,210)
Net Kâr Payı Geliri	1,940,839	2,481,596	2,423,682	7,357,950	7,543,912
Net Ücret ve Komisyon Gelirleri	141,723	71,698	257,632	447,523	2,640,562
Diğer Kâr Payı Dışı Gelirler	836,890	1,037,624	1,480,034	2,933,375	5,387,269
Kâr Payı Dışı Giderleri	(2,442,299)	(2,718,132)	(2,952,210)	(6,531,238)	(7,928,467)
Vergi Karşılığı	(98,979)	(197,109)	(288,090)	(1,303,505)	(1,799,134)
Net Dönem Kârı	378,174	675,677	921,048	2,904,105	5,844,142

⁽¹⁾Kredilere, takipteki kredi alacakları dâhil değildir.

⁽²⁾Nakit Değerler ve Bankalar, Menkul Değerler, Krediler, Kiralama İşlemlerinden Alacaklar ve Sabit Kıymetler (Net) haricinde kalan aktif kalemlerin toplamıdır.

⁽³⁾Alınan krediler ve sermaye benzeri kredilerden oluşmaktadır.

⁽⁴⁾Toplanan Fonlar, Alınan Krediler, Para Piyasalarına Borçlar ve Özkaynaklar haricinde kalan pasif kalemlerin toplamıdır.

DERECELENDİRME KURULUŞLARINCA VERİLEN DERECELENDİRME NOTU VE BU NOTUN İÇERİĞİ HAKKINDA BİLGİLER

Uluslararası kredi derecelendirme kuruluşu Fitch Ratings, 8 Eylül 2023 tarihinde Türkiye'nin uzun vadeli derecelendirme notunu görünümünü "Negatif"ten "Durağan"a olarak revize etmesini takiben, 22 Eylül 2023 tarihinde Banka'nın uzun vadeli yabancı para ve yerel para derecelendirme notlarını sırasıyla "B-" ve "B" olarak sabit bırakmış; görünümünü ise "Negatif"ten "Durağan"a revize etmiştir. Banka'nın finansal kapasite notunu ise "b-" olarak teyit etmiştir.

Bu değerlendirmeye göre Türkiye Finans, 2023 yılında da en yüksek kredi notu alan Türk bankaları arasındaki yerini korumuştur.

Kredi Notları	2018	2019	2020	2021	2022	2023
Yabancı Para						
Uzun Vadeli	BB-	B+	B+	B+	B-	B-
Kısa Vadeli	B	B	B	B	B	B
Uzun Vadeli Yabancı Para Not Görünümü	Negatif	Durağan	Negatif	Negatif	Negatif	Durağan
Türk Lirası						
Uzun Vadeli	BB	BB-	BB-	BB-	B	B
Kısa Vadeli	B	B	B	B	B	B
Uzun Vadeli Türk Lirası Not Görünümü	Negatif	Durağan	Negatif	Negatif	Negatif	Durağan
Ulusal						
Uzun Vadeli	AA(tur)	AA(tur)	AA(tur)	AA(tur)	AA(tur)	AA(tur)
Uzun Vadeli Ulusal Not Görünümü	Durağan	Durağan	Durağan	Durağan	Durağan	Durağan
Finansal Kapasite Notu	b+	b+	b+	b+	b-	b-
Ana Pay Sahibi Destek notu/Destek Notu	3	4	4	b ⁺	b-	b-

*Fitch Ratings 2021 yılında destek notunu, ana pay sahibi destek notu olarak değiştirmesinden not sınıflaması değişmiştir.

31 ARALIK 2023 TARİHİNDE SONA EREN HESAP DÖNEMİNE AİT KONSOLİDE OLMAYAN FİNANSAL TABLOLAR VE BAĞIMSIZ DENETİM RAPORU

BAĞIMSIZ DENETÇİ RAPORU

Türkiye Finans Katılım Bankası A.Ş. Genel Kurulu'na

A) Konsolide Olmayan Finansal Tabloların Bağımsız Denetimi

Sınırlı Olumlu Görüş

Türkiye Finans Katılım Bankası A.Ş.'nin ("Banka") 31 Aralık 2023 tarihli konsolide olmayan bilançosu ile aynı tarihte sona eren hesap dönemine ait; konsolide olmayan kâr veya zarar tablosu, konsolide olmayan kâr veya zarar ve diğer kapsamlı gelir tablosu, konsolide olmayan özkaynaklar değişim tablosu ve konsolide olmayan nakit akış tablosu ile önemli muhasebe politikalarının özeti de dahil olmak üzere konsolide olmayan finansal tablo dipnotlarından oluşan konsolide olmayan finansal tablolarını denetlemiş bulunuyoruz.

Görüşümüze göre, *Sınırlı Olumlu Görüşün* dayanağı bölümünde belirtilen konuların etkileri hariç olmak üzere, ilişikteki konsolide olmayan finansal tablolar, Türkiye Finans Katılım Bankası A.Ş.'nin 31 Aralık 2023 tarihi itibarıyla konsolide olmayan finansal durumunu ve aynı tarihte sona eren hesap dönemine ait konsolide olmayan finansal performansını ve konsolide olmayan nakit akışlarını; 1 Kasım 2006 tarihli ve 26333 sayılı Resmi Gazete'de yayımlanan "Bankaların Muhasebe Uygulamalarına ve Belgelerin Saklanması İlişkin Usul ve Esaslar Hakkında Yönetmelik" ve Bankacılık Düzenleme ve Denetleme Kurulu tarafından bankaların hesap ve kayıt düzenine ilişkin yayımlanan diğer düzenlemeler ile Bankacılık Düzenleme ve Denetleme Kurumu ("BDDK") genelge ve açıklamaları ve bunlar ile düzenlenmeyen konularda Türkiye Finansal Raporlama Standartları ("TFRS"ler) hükümlerini içeren; "BDDK Muhasebe ve Finansal Raporlama Mevzuatı"na uygun olarak tüm önemli yönleriyle gerçeğe uygun bir biçimde sunmaktadır.

Sınırlı Olumlu Görüşün Dayanağı

Beşinci Bölüm II.5.3. numaralı dipnotta belirtildiği üzere, 31 Aralık 2023 tarihi itibarıyla hazırlanan ilişikteki konsolide olmayan finansal tablolar BDDK Muhasebe ve Finansal Raporlama Mevzuatı hükümleri dışında, Banka yönetimi tarafından ekonomide ve piyasalarda meydana gelebilecek olumsuz gelişmelerin olası etkileri nedeniyle tamamı geçmiş dönemlerde gider yazılan toplam 1,155,000 bin TL tutarında serbest karşılığı içermektedir.

T.C. Hazine ve Maliye Bakanlığı'nın 30 Aralık 2023 tarihli 32414 sayılı Resmi Gazetede yayımlanan "555 numaralı Vergi Usul Kanunu Genel Tebliği"nin amacı ve kapsamı, 2023 hesap dönemi ile düzeltme şartlarının gerçekleşmesine bağlı olarak izleyen hesap dönemlerinde 213 sayılı Kanunun mükerrer 298 inci maddesinin (A) fıkrası ile geçici 33 üncü maddesine göre yapılacak enflasyon düzeltmesi işlemlerinin usul ve esaslarının belirlenmesidir. Banka, bu düzenleme kapsamında 31 Aralık 2023 tarihi itibarıyla enflasyon düzeltmesine tabi tutulan vergiye esas mali tablolara ait geçici farklar üzerinden ertelenmiş vergi varlığı hesaplamamıştır. Geçici farklar üzerinden ertelenmiş vergi varlığı hesaplamış olsaydı, ilişikteki konsolide olmayan finansal tablolarda ertelenmiş vergi varlığının 202,087 bin TL, kâr veya zararda yeniden sınıflandırılmayacak birikmiş diğer kapsamlı gelirler veya giderlerin 134,397 bin TL, dönem net kârının 67,690 bin TL ve ertelenmiş vergi gelirinin 67,690 bin TL artırılması gerekecekti.

Yaptığımız bağımsız denetim BDDK tarafından 2 Nisan 2015 tarihli 29314 sayılı Resmi Gazete'de yayımlanan "Bankaların Bağımsız Denetimi Hakkında Yönetmelik" ("BDDK Denetim Yönetmeliği") ve Kamu Gözetimi, Muhasebe ve Denetim Standartları Kurumu ("KGK") tarafından yayımlanan Türkiye Denetim Standartları'nın bir parçası olan Bağımsız Denetim Standartları'na ("BDS"lere) uygun olarak yürütülmüştür. Bu standartlar kapsamındaki sorumluluklarımız, raporumuzun *Bağımsız Denetçinin Konsolide Olmayan Finansal Tabloların Bağımsız Denetimine İlişkin Sorumlulukları* bölümünde ayrıntılı bir şekilde açıklanmıştır. KGK tarafından yayımlanan Bağımsız Denetçiler için Etik Kurallar (*Bağımsızlık Standartları Dâhil*) ("Etik Kurallar") ile konsolide olmayan finansal tabloların bağımsız denetimiyle ilgili mevzuatta yer alan etik hükümlere uygun olarak Banka'dan bağımsız olduğumuzu beyan ederiz. Etik Kurallar ve mevzuat kapsamındaki etiğe ilişkin diğer sorumluluklar da tarafımızca yerine getirilmiştir. Bağımsız denetim sırasında elde ettiğimiz bağımsız denetim kanıtlarının, sınırlı olumlu görüşümüzün oluşturulması için yeterli ve uygun bir dayanak oluşturduğuna inanıyoruz.

Kilit Denetim Konuları

Kilit denetim konuları, mesleki muhakememize göre cari döneme ait konsolide olmayan finansal tabloların bağımsız denetiminde en çok önem arz eden konulardır. Kilit denetim konuları, bir bütün olarak konsolide olmayan finansal tabloların bağımsız denetimi çerçevesinde ve konsolide olmayan finansal tablolara ilişkin görüşümüzün oluşturulmasında ele alınmış olup, bu konular hakkında ayrı bir görüş bildirmemekteyiz. Tarafımızca; *Sınırlı Olumlu Görüşün Dayanağı* bölümünde açıklanan konulara ilâve olarak aşağıda açıklanan konular kilit denetim konuları olarak belirlenmiş ve raporumuzda bildirilmiştir.

BAĞIMSIZ DENETÇİ RAPORU

İtfa edilmiş maliyetiyle ölçülen kredilere ilişkin değer düşüklüğü

İtfa edilmiş maliyetiyle ölçülen kredilere ilişkin değer düşüklüğü ile ilgili muhasebe politikaları ve kullanılan önemli muhasebe tahmin ve varsayımlarının detayı Üçüncü Bölüm VIII Numaralı dipnotta sunulmuştur.

Kilit denetim konusu

Banka'nın 31 Aralık 2023 tarihi itibarıyla itfa edilmiş maliyetiyle ölçülen kredi bakiyesi toplam aktiflerinin %51'ini oluşturmaktadır.

Banka, itfa edilmiş maliyetiyle ölçülen kredilerini 22 Haziran 2016 tarih ve 29750 sayılı Resmî Gazete'de yayımlanan ve 1 Ocak 2018 tarihi itibarıyla yürürlüğe giren "Kredilerin Sınıflandırılması ve Bunlar İçin Ayrılacak Karşılıklara İlişkin Usul ve Esaslar Hakkında Yönetmelik"e ("Yönetmelik") ve TFRS 9 Finansal Araçlar Standardı'na ("Standart") göre muhasebeleştirilmektedir.

Banka, Yönetmelik ve Standart uyarınca itfa edilmiş maliyetiyle ölçülen kredilerin için değer düşüklüğünün tespitinde "beklenen kredi zararı modeli"ni uygulamakta olup, Banka yönetimi tarafından yıllık olarak gözden geçirilen bu model önemli varsayım ve tahminleri içermektedir.

Banka yönetiminin önemli varsayım ve tahminleri aşağıdaki gibidir.

- kredi riskinde önemli artışın belirlenmesi,
- ileriye yönelik makroekonomik bilgilerin kredi riski hesaplamasına dahil edilmesi,
- değer düşüklüğü modelinin tasarımı ve yapılandırması

İtfa edilmiş maliyetiyle ölçülen kredilerin değer düşüklüğünün tespiti, kredinin temerrüt durumuna, kredi riskindeki ilk muhasebeleştirme anına göre gerçekleşen değişime dayanan modele ve bu kredilerin bu modele uygun sınıflandırılmasına bağlıdır. Beklenen kredi zarar karşılıkları hesaplamasının, finansal varlıkların buldukları aşamaya göre değişiklik göstermesi nedeniyle, kredilerin doğru sınıflandırılması önem taşımaktadır.

Banka, beklenen kredi zararlarını hem bireysel hem de toplu olarak değerlendirerek tahmin etmektedir. Banka, bireysel karşılıkların hesaplanmasında, ilgili varlığa ilişkin gelecekte gerçekleşmesi beklenen nakit akışlarını ve kredi işlemleri için edinilen teminatın gerçeğe uygun değerini göz önünde bulundurmaktadır.

Toplu olarak ayrılan karşılıklar ise, geçmiş ve cari dönemlerdeki veri setleri ile ileriye yönelik beklentiler dikkate alınarak modellenmektedir. Bu verilerin bütünlüğü ve doğruluğu da göz önüne alınmaktadır. Ayrıca, geleceğe ilişkin beklentiler makroekonomik modeller ile yansıtılmaktadır.

Kredilere ilişkin değer düşüklüğü hesaplaması yukarıda açıklandığı gibi karmaşık bir yapıya sahip olması, yönetimin yargılarını, önemli tahmin ve varsayımları içermesi nedeniyle kilit denetim konusu olarak belirlenmiştir.

Konunun denetimde nasıl ele alındığı

Bu alanda uyguladığımız denetim prosedürlerimiz prosedürler aşağıdakileri içermektedir:

- Kredi tahsisi, kullandırımı, teminatlandırma, tahsilat, takip, sınıflandırma ve değer düşüklüğü süreçlerine yönelik oluşturulan kontrollerin tasarımı, uygulama ve işleyiş etkinliği bilgi sistemleri uzmanları ile beraber test edilmiştir.
- Banka'nın değer düşüklüğü modelinde tanımlanan öznel ve nesnel kriterlerin Yönetmelik ve Standart ile uygunluğu kontrol edilmiştir.
- Hazırlanan model ve yöntem değerlendirilmiş ve kontrol testleri ve detay testler ile yapılan hesaplamaların değerlendirmesi için çalışmalarımıza uzmanlar dahil edilmiştir.
- Kredi inceleme çalışmaları, örnekleme yoluyla seçilen krediler için kredi dosyalarının ve bilgilerinin detaylı olarak incelenmesi ve sınıflandırılması kontrolünü kapsamaktadır. Bu kapsamda kredi müşterisinin cari durumu makroekonomik beklentiler dahil edilerek değerlendirilmiştir.
- Bireysel değerlendirmeye tabi tutulan kredilere ilişkin beklenen kredi zararı hesaplamaları için, ayrılan zarar karşılıklarının doğruluğu ileriye dönük nakit akış bilgileri, teminat değerleri ve makroekonomik beklentiler dahil edilerek değerlendirilmiştir.
- Toplu olarak değerlendirmeye tabi tutulan krediler için ise, hesaplama modellerindeki verinin doğruluğu ve tamlığı test edilmiş, ayrıca beklenen kredi zararı hesaplamaları, yeniden hesaplama yöntemiyle kontrol edilmiştir. Hesaplama kullanılan, risk parametreleri için kurulan modeller incelenmiş ve seçilen örnek portföyler için risk parametreleri yeniden hesaplanmıştır.
- Geleceğe yönelik beklentileri yansıtmak için kullanılan, makroekonomik modeller değerlendirilmiş, ilgili modellerin risk parametrelerine etkisi yeniden hesaplama yöntemi ile kontrol edilmiştir.
- Kredi riskinde önemli artışın belirlenmesinde kullanılan nicel ve nitel kriterler incelenmiş ve uygunluğu değerlendirilmiştir.
- Kredilerin değer düşüklüğü karşılıklarına ilişkin konsolide olmayan finansal tablolarda yapılan açıklamaların yeterliliği değerlendirilmiştir.

Yönetimin ve Üst Yönetimden Sorumlu Olanların Konsolide Olmayan Finansal Tablolara İlişkin Sorumlulukları

Banka yönetimi; konsolide olmayan finansal tabloların BDDK Muhasebe ve Finansal Raporlama Mevzuatı'na uygun olarak hazırlanmasından, gerçeğe uygun bir biçimde sunumundan ve hata veya hile kaynaklı önemli yanlışlık içermeyecek şekilde hazırlanması için gerekli gördüğü iç kontrolden sorumludur.

Konsolide olmayan finansal tabloları hazırlarken yönetim; Banka'nın sürekliliğini devam ettirme kabiliyetinin değerlendirilmesinden, gerektiğinde süreklilikle ilgili hususları açıklamaktan ve Banka'yı tasfiye etme ya da ticari faaliyeti sona erdirmeye niyeti ya da mecburiyeti bulunmadığı sürece işletmenin sürekliliği esasını kullanmaktan sorumludur.

Üst yönetimden sorumlu olanlar, Banka'nın finansal raporlama sürecinin gözetiminden sorumludur.

Bağımsız Denetçinin Konsolide Olmayan Finansal Tabloların Bağımsız Denetimine İlişkin Sorumlulukları

Bir bağımsız denetimde, biz bağımsız denetçilerin sorumlulukları şunlardır:

Amacımız, bir bütün olarak konsolide olmayan finansal tabloların hata veya hile kaynaklı önemli bir yanlışlık içerip içermediğine ilişkin makul güvence elde etmek ve görüşümüzü içeren bir bağımsız denetçi raporu düzenlemektir. BDDK Denetim Yönetmeliği ve BDS'lere uygun olarak yürütülen bir bağımsız denetim sonucunda verilen makul güvence; yüksek bir güvence seviyesidir ancak, var olan önemli bir yanlışlığın her zaman tespit edileceğini garanti etmez. Yanlışlıklar hata veya hile kaynaklı olabilir. Yanlışlıkların, tek başına veya toplu olarak, finansal tablo kullanıcılarının bu tablolara istinaden alacakları ekonomik kararları etkilemesi makul ölçüde bekleniyorsa, bu yanlışlıklar önemli olarak kabul edilir.

BDDK Denetim Yönetmeliği ve BDS'lere uygun olarak yürütülen bir bağımsız denetimin gereği olarak, bağımsız denetim boyunca mesleki muhakememizi kullanmakta ve mesleki şüpheciğimizi sürdürmekteyiz. Tarafımızca ayrıca:

- Konsolide olmayan finansal tablolardaki hata veya hile kaynaklı “önemli yanlışlık” riskleri belirlenmekte ve değerlendirilmekte; bu risklere karşılık veren denetim prosedürleri tasarlanmakta ve uygulanmakta ve görüşümüze dayanak teşkil edecek yeterli ve uygun denetim kanıtı elde edilmektedir. Hile; muvazaa, sahtekârlık, kasıtlı ihmal, gerçeğe aykırı beyan veya iç kontrol ihlali fiillerini içerebildiğinden, hile kaynaklı önemli bir yanlışlığı tespit edememe riski, hata kaynaklı önemli bir yanlışlığı tespit edememe riskinden yüksektir.
- Banka'nın iç kontrolünün etkinliğine ilişkin bir görüş bildirmek amacıyla değil ama duruma uygun denetim prosedürlerini tasarlamak amacıyla denetimle ilgili iç kontrol değerlendirilmektedir.
- Yönetim tarafından kullanılan muhasebe politikalarının uygunluğu ile yapılan muhasebe tahminlerinin ve ilgili açıklamaların makul olup olmadığı değerlendirilmektedir.
- Elde edilen denetim kanıtlarına dayanarak Banka'nın sürekliliğini devam ettirme kabiliyetine ilişkin ciddi şüphe oluşturabilecek olay veya şartlarla ilgili önemli bir belirsizliğin mevcut olup olmadığı hakkında ve yönetimin işletmenin sürekliliği esasını kullanmasının uygunluğu hakkında sonuca varılmaktadır. Önemli bir belirsizliğin mevcut olduğu sonucuna varmamız halinde, raporumuzda, konsolide olmayan finansal tablolardaki ilgili açıklamalara dikkat çekmemiz ya da bu açıklamaların yetersiz olması durumunda olumlu görüş dışında bir görüş vermemiz gerekmektedir. Vardığımız sonuçlar, bağımsız denetçi raporu tarihine kadar elde edilen denetim kanıtlarına dayanmaktadır. Bununla birlikte, gelecekteki olay veya şartlar Banka'nın sürekliliğini sona erdirebilir.
- Konsolide olmayan finansal tabloların, açıklamalar dâhil olmak üzere, genel sunumu, yapısı ve içeriği ile bu tabloların, temelini oluşturan işlem ve olayları gerçeğe uygun sunumu sağlayacak şekilde yansıtıp yansıtmadığı değerlendirilmektedir.

BAĞIMSIZ DENETÇİ RAPORU

Diğer hususların yanı sıra, denetim sırasında tespit ettiğimiz önemli iç kontrol eksiklikleri dâhil olmak üzere, bağımsız denetimin planlanan kapsamı ve zamanlaması ile önemli denetim bulgularını üst yönetimden sorumlu olanlara bildirmekteyiz.

Bağımsızlığa ilişkin etik hükümlere uygunluk sağladığımızı üst yönetimden sorumlu olanlara bildirmiş bulunmaktayız. Ayrıca bağımsızlık üzerinde etkisi olduğu düşünülebilecek tüm ilişkiler ve diğer hususları ve -varsa- tehditleri ortadan kaldırmak amacıyla atılan adımlar ile alınan önlemleri üst yönetimden sorumlu olanlara iletmış bulunmaktayız.

Üst yönetimden sorumlu olanlara bildirilen konular arasından, cari döneme ait konsolide olmayan finansal tabloların bağımsız denetiminde en çok önem arz eden konuları yani kilit denetim konularını belirlemekteyiz. Mevzuatın konunun kamuya açıklanmasına izin vermediği durumlarda veya konuyu kamuya açıklamanın doğuracağı olumsuz sonuçların, kamuya açıklamanın doğuracağı kamu yararını aşacağına makul şekilde beklendiği oldukça istisnai durumlarda, ilgili hususun bağımsız denetçi raporumuzda bildirilmemesine karar verebiliriz.

B) Mevzuattan Kaynaklanan Diğer Yükümlülükler

- 1) 6102 sayılı Türk Ticaret Kanunu'nun ("TTK") 402'nci maddesinin dördüncü fıkrası uyarınca; Banka'nın 1 Ocak – 31 Aralık 2023 hesap döneminde defter tutma düzeninin TTK ile Banka esas sözleşmesinin finansal raporlamaya ilişkin hükümlerine uygun olmadığına dair önemli bir hususa rastlanmamıştır.
- 2) TTK'nın 402'nci maddesinin dördüncü fıkrası uyarınca; Yönetim Kurulu tarafımıza denetim kapsamında istenen açıklamaları yapmış ve talep edilen belgeleri vermiştir.

KPMG Bağımsız Denetim ve Serbest Muhasebeci Mali Müşavirlik Anonim Şirketi

Alper Güvenç, SMMM

Sorumlu Denetçi

15 Şubat 2024

İstanbul, Türkiye

TÜRKİYE FİNANS KATILIM BANKASI AŞ'İNİN

31 ARALIK 2023 TARİHİ İTİBARIYLA HAZIRLANAN YIL SONU KONSOLİDE OLMAYAN FİNANSAL RAPORU

Katılım Bankası'nın Yönetim Merkezinin Adresi : Saray Mahallesi Sokullu Caddesi No: 6
34768 Ümraniye/İstanbul
Katılım Bankası'nın Telefon ve Fax Numaraları : 0 216 676 20 00/0 216 676 29 17
Katılım Bankası'nın İnternet Sayfası Adresi : www.turkiyefinans.com.tr
İrtibat İçin Elektronik Posta Adresi : rfkm-raporlama@turkiyefinans.com.tr

Bankacılık Düzenleme ve Denetleme Kurumu tarafından düzenlenen Bankalarca Kamuya Açıklanacak Finansal Tablolar ile Bunlara İlişkin Açıklama ve Dipnotlar Hakkında Tebliğe göre hazırlanan yıl sonu konsolide olmayan finansal rapor aşağıda yer alan bölümlerden oluşmaktadır:

- KATILIM BANKASI HAKKINDA GENEL BİLGİLER
- KATILIM BANKASI'NIN KONSOLİDE OLMAYAN FİNANSAL TABLOLARI
- KATILIM BANKASI'NIN İLGİLİ DÖNEMDE UYGULANAN MUHASEBE POLİTİKALARINA İLİŞKİN AÇIKLAMALAR
- KATILIM BANKASI'NIN MALİ BÜNYESİNE VE RİSK YÖNETİMİNE İLİŞKİN BİLGİLER
- KONSOLİDE OLMAYAN FİNANSAL TABLOLARA İLİŞKİN AÇIKLAMA VE DİPNOTLAR
- DİĞER AÇIKLAMALAR
- BAĞIMSIZ DENETİM RAPORU

Bu raporda yer alan konsolide olmayan finansal tablolar ile bunlara ilişkin açıklama ve dipnotlar Bankaların Muhasebe Uygulamalarına ve Belgelerin Saklanması İlişkin Usul ve Esaslar Hakkında Yönetmelik, Türkiye Muhasebe Standartları, Türkiye Finansal Raporlama Standartları, bunlara ilişkin ek ve yorumlar ile Bankamız kayıtlarına uygun olarak, aksi belirtilmediği müddetçe bin Türk Lirası cinsinden hazırlanmış olup, bağımsız denetime tabi tutulmuş ve ilişikte sunulmuştur.

Wael Abdulaziz.
A. RAIES
Yönetim Kurulu Başkanı

Süleyman Murat AKŞAM
Genel Müdür

Mete M. KANAT
Finansal Raporlamadan
Sorumlu Genel Müdür
Yardımcısı

Dr. Eyüp ASKER
Finansal Raporlamadan
Sorumlu Müdür

Müge ÖNER
Denetim Komitesi Başkanı

Meriç ULUŞAHİN
Denetim Komitesi Üyesi

Mazen Ali E ALDHABI
Denetim Komitesi Üyesi

Bu finansal rapor ile ilgili olarak soruların iletilebileceği yetkili personele ilişkin bilgiler:

Ad-Soyad/Ünvan: Sefa SEYHAN/Yönetici

Tel No: 0216 676 28 25

Fax No: 0216 676 29 17

İÇİNDEKİLER

SAYFA

BİRİNCİ BÖLÜM

GENEL BİLGİLER

I.	Katılım Bankası'nın Kuruluş Tarihi, Başlangıç Statüsü, Anılan Statüde Meydana Gelen Değişiklikleri İhtiva Eden Katılım Bankası'nın Tarihçesi	118
II.	Katılım Bankası'nın Sermaye Yapısı, Yönetim ve Denetimini Doğrudan veya Dolaylı Olarak Tek Başına veya Birlikte Elinde Bulunduran Ortakları, Varsa Bu Hususlarda Dönem İçindeki Değişiklikler ile Dahil Olduğu Gruba İlişkin Açıklama	118
III.	Katılım Bankası'nın, Yönetim Kurulu Başkan ve Üyeleri, Denetim Komitesi Üyeleri ile Genel Müdür ve Yardımcılarının, Varsa Katılım Bankası'nda Sahip Oldukları Paylara ve Sorumluluk Alanlarına İlişkin Açıklamalar	119
IV.	Katılım Bankası'nda Nitelikli Paya Sahip Kişi ve Kuruluşlara İlişkin Açıklamalar	120
V.	Katılım Bankası'nın Hizmet Türü ve Faaliyet Alanlarına İlişkin Özet Bilgi	120
VI.	Bankaların Konsolide Finansal Tablolarının Düzenlenmesine İlişkin Tebliğ ile Türkiye Muhasebe Standartları Gereği Yapılan Konsolidasyon İşlemleri Arasındaki Farklılıklar ile Tam Konsolidasyona veya Oransal Konsolidasyona Tabi Tutulan, Özkaynaklardan İndirilen ya da Bu Üç Yönteme Dahil Olmayan Kuruluşlar Hakkında Kısa Açıklama	121
VII.	Katılım Bankası ile Bağlı Ortaklıkları Arasında Özkaynakların Derhal Transfer Edilmesinin veya Borçların Geri Ödenmesinin Önünde Mevcut veya Muhtemel, Fırlı veya Hukuki Engeller	121

İKİNCİ BÖLÜM

KONSOLİDE OLMAYAN FİNANSAL TABLOLAR

I.	Bilanço (Finansal Durum Tablosu)	122
II.	Nazım Hesaplar Tablosu	124
III.	Gelir Tablosu	126
IV.	Özkaynaklarda Muhasebeleştirilen Gelir Gider Kalemlerine İlişkin Tablo	127
V.	Özkaynaklar Değişim Tablosu	128
VI.	Nakit Akış Tablosu	132
VII.	Kâr Dağıtım Tablosu	133

ÜÇÜNCÜ BÖLÜM

MUHASEBE POLİTİKALARI

I.	Sunum Esaslarına İlişkin Açıklamalar	134
II.	Finansal Araçların Kullanım Stratejisi ve Yabancı Para Cinsinden İşlemlere İlişkin Açıklamalar	135
III.	İştirakler ve Bağlı Ortaklıklara İlişkin Açıklamalar	135
IV.	Vadeli İşlem ve Opsiyon Sözleşmeleri ile Türev Ürünlere İlişkin Açıklamalar	135
V.	Kâr Payı Gelir ve Giderlerine İlişkin Açıklamalar	136
VI.	Ücret ve Komisyon Gelir ve Giderlerine İlişkin Açıklama ve Dipnotlar	136
VII.	Finansal Varlıklara İlişkin Açıklama ve Dipnotlar	136
VIII.	Beklenen Zarar Karşılıklarına İlişkin Açıklamalar	138
IX.	Finansal Araçların Netleştirilmesine İlişkin Açıklamalar	141
X.	Satış ve Geri Alış Anlaşmaları ve Menkul Değerlerin Ödünç Verilmesi İşlemlerine İlişkin Açıklamalar	141
XI.	Satış Amaçlı Elde Tutulan ve Durdurulan Faaliyetlere İlişkin Duran Varlıklar ile bu Varlıklara İlişkin Borçlar Hakkında Açıklamalar	141
XII.	Şerefiye ve Diğer Maddi Olmayan Duran Varlıklara İlişkin Açıklama ve Dipnotlar	141
XIII.	Maddi Duran Varlıklara İlişkin Açıklama ve Dipnotlar	142
XIV.	Kiralama İşlemlerine İlişkin Açıklamalar ve Dipnotlar	142
XV.	Karşılıklar ve Koşullu Yükümlülüklerle İlişkin Açıklamalar	143
XVI.	Koşullu Varlıklara İlişkin Açıklamalar	144
XVII.	Çalışanların Haklarına İlişkin Yükümlülüklerle İlişkin Açıklamalar	144
XVIII.	Vergi Uygulamalarına İlişkin Açıklamalar	144

SAYFA

XIX. Borçlanmalara İlişkin İlave Açıklamalar	146
XX. İhraç Edilen Hisse Senetlerine İlişkin Açıklamalar	146
XXI. Aval ve Kabullere İlişkin Açıklama ve Dipnotlar	146
XXII. Devlet Teşviklerine İlişkin Açıklama ve Dipnotlar	146
XXIII. Raporlamanın Bölümlemeye Göre Yapılmasına İlişkin Açıklamalar ve Dipnotlar	146

DÖRDÜNCÜ BÖLÜM**MALİ BÜNYEYE VE RİSK YÖNETİMİNE İLİŞKİN BİLGİLER**

I. Özkaynak Kalemlerine İlişkin Açıklamalar ve Dipnotlar	148
II. Kredi Riskine İlişkin Açıklama ve Dipnotlar	152
III. Döngüsel Sermaye Tamponu Hesaplamasına Dahil Risklere İlişkin Açıklama ve Dipnotlar	165
IV. Kur Riskine İlişkin Açıklama ve Dipnotlar	165
V. Bankacılık Hesaplarından Kaynaklanan Hisse Senedi Pozisyon Riskine İlişkin Açıklama ve Dipnotlar	167
VI. Likidite Riski Yönetimi ve Likidite Karşılama Oranına İlişkin Açıklama ve Dipnotlar	167
VII. Kaldıraç Oranına İlişkin Açıklama ve Dipnotlar	174
VIII. Finansal Varlık ve Borçların Gerçeğe Uygun Değerleri ile Gösterilmesine İlişkin Açıklama ve Dipnotlar	175
IX. Başkalarının Nam ve Hesabına Yapılan İşlemler, İnanca Dayalı İşlemlere İlişkin Açıklama ve Dipnotlar	176
X. Riskten Korunma Muhasebesi Uygulamalarına İlişkin Açıklama ve Dipnotlar	176
XI. Risk Yönetimine İlişkin Açıklama ve Dipnotlar	176

BEŞİNCİ BÖLÜM**KONSOLİDE OLMAYAN FİNANSAL TABLOLARA İLİŞKİN AÇIKLAMA VE DİPNOTLAR**

I. Aktif Kalemlere İlişkin Olarak Açıklanması Gereken Hususlar	205
II. Pasif Kalemlere İlişkin Olarak Açıklanması Gereken Hususlar	224
III. Nazım Hesaplara İlişkin Olarak Açıklanması Gereken Hususlar	231
IV. Gelir Tablosuna İlişkin Olarak Açıklanması Gereken Hususlar	233
V. Özkaynak Değişim Tablosuna İlişkin Açıklama ve Dipnotlar	238
VI. Nakit Akış Tablosuna İlişkin Olarak Açıklanması Gereken Hususlar	239
VII. Katılım Bankası'nın Dahil Olduğu Risk Grubu ile İlgili Olarak Açıklanması Gereken Hususlar	240
VIII. Katılım Bankası'nın Yurt İçi, Yurt Dışı, Kıyı Bankacılığı Bölgelerindeki Şube veya İştirakler ile Yurt Dışı Temsilciliklerine İlişkin Açıklanması Gereken Hususlar	241
IX. Bilanço Tarihi Sonrası Hususlara İlişkin Açıklama ve Dipnotlar	242

ALTINCI BÖLÜM**DİĞER AÇIKLAMALAR**

I. Katılım Bankası'nın Faaliyetlerine İlişkin Diğer Açıklamalar	242
---	-----

YEDİNCİ BÖLÜM**BAĞIMSIZ DENETİM RAPORU**

I. Bağımsız Denetim Raporuna İlişkin Olarak Açıklanması Gereken Hususlar	242
II. Bağımsız Denetçi Tarafından Hazırlanan Açıklama ve Dipnotlar	242

TÜRKİYE FİNANS KATILIM BANKASI AŞ

31 ARALIK 2023 TARİHİ İTİBARIYLA KONSOLİDE OLMAYAN FİNANSAL RAPOR

BİRİNCİ BÖLÜM: GENEL BİLGİLER

I. Katılım Bankası'nın Kuruluş Tarihi, Başlangıç Statüsü, Anılan Statüde Meydana Gelen Değişiklikleri İhtiva Eden Katılım Bankası'nın Tarihçesi

Özel Finans Kurumları'nın Kurulması Hakkında 16 Aralık 1983 gün ve 83/7506 sayılı Kararname ve bu kararnameye istinaden çıkarılan Başbakanlık Hazine Müsteşarlığı ile Türkiye Cumhuriyet Merkez Bankası Tebliğleri ile faaliyetlerini sürdüren özel finans kurumları, 17 Aralık 1999 tarih, 4491 sayılı Kanun'la yapılan değişiklikle 18 Haziran 1999 tarihli 4389 sayılı Bankalar Kanunu hükümlerine tabi kılınmışlardır. 4491 sayılı Kanun'un geçici 3. maddesi uyarınca bu Kurumlara, Bankalar Kanunu hükümlerine uyum sağlamaları için iki yıllık geçiş süresi tanınmıştır. Katılım Bankası, 5411 sayılı Bankacılık Kanunu'na göre faaliyetlerini sürdürmektedir.

Katılım Bankası, 16 Aralık 1983 tarihinde yürürlüğe konulan 83/7506 Sayılı Kararnameye göre 4 Kasım 1991 tarihinde faaliyete geçmiştir.

Anadolu Finans Kurumu AŞ ("Kurum") Yönetim Kurulu'nun 31 Mayıs 2005 tarih ve 1047 sayılı toplantısında alınan karar gereği, Kurum'un Family Finans Kurumu AŞ ile birleşmesine karar verilmiştir.

Birleşme, Family Finans Kurumu AŞ'nin tüm aktif ve pasifleri ve bilanço dışı yükümlülükleriyle birlikte Anadolu Finans Kurumu AŞ'ye devredilmesi yöntemiyle gerçekleşmiştir. Bankacılık Düzenleme ve Denetleme Kurumu ("BDDK"), 20 Ekim 2005 tarih ve 1726 sayılı Kararı ile Anadolu Finans Kurumu AŞ ve Family Finans Kurumu AŞ Yönetim Kurulları'nca imzalanan devir sözleşmesi ve Anadolu Finans Kurumu AŞ ana sözleşme değişikliği taslağını onaylamıştır. Her iki katılım bankasının 23 Aralık 2005 tarihinde yapılan genel kurullarının devre dair kararlarının tescil edilmesine BDDK'nın 28 Aralık 2005 tarih ve 1764 sayılı Kararı ile onay verilmiştir.

BDDK, 30 Kasım 2005 tarih ve 1747 sayılı kararı ile Family Finans Kurumu AŞ'nin Anadolu Finans Kurumu AŞ'ye devri süresince ünvanın Türkiye Finans Katılım Bankası AŞ ("Katılım Bankası") olarak değiştirilmesine yönelik olarak Türk Ticaret Kanunu'nun 48'inci maddesi hükmü çerçevesinde Bakanlar Kurulu'ndan gerekli iznin alınması kaydıyla onay vermiştir. Ünvan değişikliği 30 Aralık 2005 tarihinde, 6762 sayılı Türk Ticaret Kanunu hükümlerine uygun olarak T.C. İstanbul Ticaret Sicili Memurluğu tarafından tescil edilmiştir.

Katılım Bankası, 31 Aralık 2023 tarihi itibarıyla 305 (31 Aralık 2022: 308) şubesi ve 3,824 (31 Aralık 2022: 3,735) personeli ile hizmet vermektedir.

II. Katılım Bankası'nın Sermaye Yapısı, Yönetim ve Denetimini Doğrudan veya Dolaylı Olarak Tek Başına veya Birlikte Elinde Bulunduran Ortakları, Varsa Bu Hususlarda Dönem İçindeki Değişiklikler ile Dahil Olduğu Gruba İlişkin Açıklama

Katılım Bankası'nın sermaye yapısı, raporun ilerleyen kısmındaki not IV'te verilmiştir.

BDDK'nın 28 Şubat 2008 tarih ve 2489 no'lu İzni ile Katılım Bankası'nın %60'lık hissesi The National Commercial Bank'a ("NCB") devredilmiştir (The National Commercial Bank Samba Financial Grup ile birleşerek 1 Nisan 2021 tarihinden itibaren ünvanını The Saudi National Bank ("SNB") olarak değiştirmiştir). 2008 yılında yapılan sermaye artışı ile Katılım Bankası'nın ödenmiş sermayesi 292,047 TL'den 800,000 TL'ye, 2012 yılında yapılan sermaye artışı ile 800,000 TL'den 1,775,000 TL'ye yükselmiştir. Katılım Bankası'nın, 29 Ağustos 2014 tarihli Olağanüstü Genel Kurul Kararı ile 1,775,000 TL olan şirket sermayesinin 225,000 TL'sinin nakden, 600,000 TL'sinin bedelsiz olarak Genel Kurul Kararı uyarınca ayrılan yedek akçeden karşılanmak üzere 825,000 TL daha artırılarak 2,600,000 TL'ye yükseltilmesine karar verilmiş ve nakit olarak taahhüt edilen 100,000 TL 24 Ekim 2014 tarihinde, 125,000 TL ise 19 Kasım 2014 tarihinde Bankacılık Düzenleme ve Denetleme Kurumu'nun izni ile sermaye hesaplarına alınmıştır.

31 Aralık 2023 tarihi itibarıyla Katılım Bankası'nın ödenmiş sermayesi birim pay nominal değeri 1 tam TL olan 2,600,000,000 adet hisseden oluşmaktadır.

Katılım Bankası, The Saudi National Bank grubuna dahildir.

Saudi Arabistan'ın ilk bankası olarak kurulan ve ülkenin en büyük bankası olarak faaliyet gösteren The Saudi National Bank ("SNB"), Bahreyn ve Singapur'da sınır ötesi şubesi aracılığı ile bankacılık faaliyetlerinde bulunmaktadır. SNB'nin merkezi Riyad'dadır.

TÜRKİYE FİNANS KATILIM BANKASI AŞ

31 ARALIK 2023 TARİHİ İTİBARIYLA KONSOLİDE OLMAYAN FİNANSAL RAPOR

III. Katılım Bankası'nın, Yönetim Kurulu Başkan ve Üyeleri, Denetim Komitesi Üyeleri ile Genel Müdür ve Yardımcılarının, Varsa Katılım Bankası'nda Sahip Oldukları Paylara ve Sorumluluk Alanlarına İlişkin Açıklamalar

Ünvanı	Adı ve Soyadı	Tahsil Durumu	Sorumluluk Alanları	Sahip Oldukları Pay (%)
Yönetim Kurulu Başkanı	Wael Abdulaziz A. Raies	Y. Lisans	Yönetim Kurulu Başkanı	-
Yönetim Kurulu Üyeleri	Moath Saad M. Alnasser	Y. Lisans	Yönetim Kurulu Üyesi	-
	Mazen Ali E Aldhabi	Y. Lisans	Yönetim Kurulu Üyesi	-
	Meriç Uluşahin	Lisans	Yönetim Kurulu ve Denetim Komitesi Üyesi	-
	Müge Öner	Lisans	Yönetim Kurulu Üyesi ve Denetim Komitesi Başkanı	-
	Hakan Bekiroğlu	Y. Lisans	Yönetim Kurulu Üyesi	-
	Süleyman Murat Akşam	Lisans	Yönetim Kurulu Üyesi ve Genel Müdür	-
	Denetim Komitesi Üyeleri	Müge Öner	Lisans	Yönetim Kurulu Üyesi ve Denetim Komitesi Başkanı
Genel Müdür Yardımcıları	Meriç Uluşahin	Lisans	Yönetim Kurulu ve Denetim Komitesi Üyesi	-
	Mazen Ali E Aldhabi	Y. Lisans	Yönetim Kurulu ve Denetim Komitesi Üyesi	-
	Mahmut Emre Ertürk	Y. Lisans	Krediler	-
	Ahmet Mert	Y. Lisans	Perakende Bankacılık	-
	Fahri Öbek	Y. Lisans	Bilgi Sistemleri ve Operasyon	-
	Mete M. Kanat	Y. Lisans	Finans ve Strateji	-
	Züleyha Büyükyıldırım	Y. Lisans	İnsan Kaynakları	-
	Yiğit Satılmaz	Lisans	Hazine	-
	Murat Altun	Lisans	Ticari Bankacılık	-
	Ogün Ataoğlu	Lisans	Kredi Kalitesi ve Tahsilatlar	-
Melis Tosun Arslan	Y. Lisans	Dijital Bankacılık	-	

Sn. Hakan BEKİROĞLU Banka'nın 18.05.2023 tarihinde gerçekleşen 32. Olağan Genel Kurul Toplantısının 8'inci gündem maddesi uyarınca Yönetim Kurulu Üyesi olarak seçilmiş ve 22.05.2023 tarihli yemin merasimini müteakip görevlerine başlamıştır.

Sn. Eren GÜRA'nın Yönetim Kurulu Üyeliği ve buna bağlı Denetim Komitesi Üyeliği görevleri, Banka'nın 18.05.2023 tarihinde gerçekleşen 32. Olağan Genel Kurul Toplantısı uyarınca sona ermiştir.

Sn. Meriç ULUŞAHİN 26.05.2023 tarih ve 6969 sayılı Yönetim Kurulu Kararı ile Denetim Komitesi Üyesi olarak görevlendirilmiştir.

Banka, yeni bir iş kolu olarak Dijital Bankacılık İş Grubu'nu kurmuş ve Dijital Bankacılık Genel Müdür Yardımcılığı görevine 21.09.2023 tarihi itibarıyla Melis Tosun Arslan atanmıştır.

Sn. Sara Abdullatif A NUGALI, 01.10.2023 tarihi itibarıyla Banka'nın Yönetim Kurulu Üyeliği ve bağlı görevi olan Denetim Komitesi Üyeliğinden istifa etmiş bulunmaktadır. Sn. Sara Abdullatif A NUGALI'nin istifası nedeniyle boşalan Yönetim Kurulu üyeliğine, Denetim Komitesi üyeliğine ve Kredi Komitesi yedek üyeliğine 25.10.2023 tarihi itibarıyla, Sn. Mazen Ali E ALDHABI'nin görevlendirilmesine karar verilmiştir.

TÜRKİYE FİNANS KATILIM BANKASI AŞ

31 ARALIK 2023 TARİHİ İTİBARIYLA KONSOLİDE OLMAYAN FİNANSAL RAPOR

IV. Katılım Bankası'nda Nitelikli Paya Sahip Kişi ve Kuruluşlara İlişkin Açıklamalar

Ad Soyad/Ticaret Ünvanı	Pay Tutarları	Pay Oranları %	Ödenmiş Paylar	Ödenmemiş Paylar
THE SAUDI NATIONAL BANK	1,742,676	67.03	1,742,676	-
GÖZDE GİRİŞİM SERMAYESİ YATIRIM ORTAKLIĞI AŞ	274,838	10.57	274,838	-

V. Katılım Bankası'nın Hizmet Türü ve Faaliyet Alanlarına İlişkin Özet Bilgi

Katılım Bankası, faizsiz bankacılık yapmakta, özel cari hesap ve katılma hesapları şeklinde fon toplayıp, bireysel ve kurumsal finansman, finansal kiralama, kâr/zarar ortaklığı yatırımı, mal karşılığı vesaiğin finansmanı ve ortak yatırımlar yoluyla fon kullanmaktadır.

Katılım Bankası; "özel cari hesaplar", "katılma hesapları" ve "katılma hesapları yatırım vekaleti" adı altında üç yöntemle fon toplamaktadır. Hesap kayıtlarında özel cari hesaplar ve katılma hesaplarını diğer hesaplardan ayrı şekilde, vadelerine göre tasnif etmektedir. Katılma hesapları, bir ay, üç aya kadar vadeli (üç ay dahil), altı aya kadar vadeli (altı ay dahil), bir yıla kadar vadeli, bir yıldan uzun vadeli (bir ay, üç ay, altı ay ve yıllık kâr payı ödemeli) ve birikimli katılma hesabı olmak üzere altı vade grubu altında açılmaktadır.

Katılım Bankası, katılma hesaplarının işletilmesinden doğacak kâra katılma oranlarını; veya tahmini kâr oranını serbestçe belirleyebilmektedir. Katılma hesaplarının zarara katılma oranı ise yüzde yüzdür.

Önceden belirlenmiş projelerin finansmanı için ve münhasıran o işe tahsis edilmek üzere müstakil hesaplarda fon toplamak suretiyle özel fon havuzları oluşturulmaktadır. Bu şekilde toplanan fonlara ait katılma hesapları, vadeleri itibarıyla ve diğer hesaplardan bağımsız olarak ayrı hesaplarda işletilmekte ve toplanan fonlardan diğer vade gruplarına aktarma yapılmamaktadır. Özel fon havuzları, toplanacak fonların münhasıran kullanılacağı proje ile finansman süresi önceden belirlenir.

Katılım Bankası, normal bankacılık faaliyetlerinin yanı sıra, şubeleri aracılığıyla tekafül sistemiyle de hizmet veren, Türkiye Sigorta, Türkiye Katılım Sigorta, Bereket Sigorta, HDI Sigorta, HDI Katılım Sigorta, Doğa Sigorta, Türkiye Hayat ve Emeklilik, Türkiye Katılım Hayat, Bereket Emeklilik ve Hayat adına sigorta acenteliği, Bereket Emeklilik ve Hayat adına bireysel emeklilik sigorta acenteliği hizmetlerini sunmaktadır.

Katılım Bankası, emir iletimine aracılık faaliyet yetkisi kapsamında Türkiye Katılım Bankaları Birliği Merkezi Danışma Kurulunca belirlenen pay senedi ihracı ve alım satımı standardında belirlenen kriterlere göre faizsiz bankacılık ilke ve standartlarına uygun hisse senedi, yatırım fonu, kira sertifikası gibi ürünlere ilişkin alım satımları Oyak Yatırım Menkul Değerler AŞ aracılığı ile gerçekleştirmektedir. Ayrıca Emir iletimine Aracılık faaliyet yetkisi ile beraber işlem aracılığı, portföy aracılığı ve sınırlı saklama faaliyet yetkilerine de sahiptir.

Öte yandan Katılım Bankası, teminat mektupları, akreditif kredileri ve kabul kredileri başta olmak üzere çeşitli türde gayrinakdi kredi kullanmaktadır.

Katılım Bankası'nın yapabileceği işlemler bu maddelerde yazılı işlemlerle sınırlı değildir. Bu işlemlerden başka herhangi bir işlem yapılması Katılım Bankası için faydalı görülürse, buna başlanması, Yönetim Kurulu'nun önerisi üzerine Genel Kurul tarafından karara bağlanmasına, gerekli kanuni mercilerden onay alınması ve Ana Sözleşme'de değişiklik mahiyetinde olan bu kararın Ticaret Bakanlığı'nca onanmasına bağlıdır. Bu suretle tasdik olunan karar Ana Sözleşme'ye eklenir.

TÜRKİYE FİNANS KATILIM BANKASI AŞ

31 ARALIK 2023 TARİHİ İTİBARIYLA KONSOLİDE OLMAYAN FİNANSAL RAPOR

VI. Bankaların Konsolide Finansal Tablolarının Düzenlenmesine İlişkin Tebliğ ile Türkiye Muhasebe Standartları Gereği Yapılan Konsolidasyon İşlemleri Arasındaki Farklılıklar ile Tam Konsolidasyona veya Oransal Konsolidasyona Tabi Tutulan, Özkaynaklardan İndirilen ya da Bu Üç Yönteme Dahil Olmayan Kuruluşlar Hakkında Kısa Açıklama

11 Şubat 2013 tarihinde kurulan ve Katılım Bankası'nın %100 oranında pay sahibi olduğu bağlı ortaklığı TF Varlık Kiralama AŞ tam konsolidasyon kapsamına alınarak 30 Haziran 2013 tarihinden itibaren, 8 Temmuz 2014 tarihinde kurulan ve Katılım Bankası'nın %100 oranında pay sahibi olduğu bağlı ortaklığı TFKB Varlık Kiralama AŞ 31 Aralık 2014 tarihinden itibaren konsolide finansal tablolara dahil edilmektedir.

27 Nisan 2023 tarihinde %15 pay ile ortak olunan Katılım Finans Kefalet AŞ, özkaynak yöntemi ile 30 Haziran 2023 tarihinden itibaren konsolide edilmektedir.

VII. Katılım Bankası ile Bağlı Ortaklıkları Arasında Özkaynakların Derhal Transfer Edilmesinin veya Borçların Geri Ödenmesinin Önünde Mevcut veya Muhtemel, Fiili veya Hukuki Engeller

Katılım Bankası ile bağlı ortaklıkları arasında özkaynakların derhal transferi söz konusu değildir.

Katılım Bankası ile bağlı ortaklıkları arasında borçların geri ödenmesinin önünde mevcut veya muhtemel, fiili veya hukuki engel bulunmamaktadır. Katılım Bankası bağlı ortaklıklarıyla yaptığı hizmet alım veya sunumuna dair bedelleri, düzenlenen hizmet sözleşmeleri kapsamında tahsil veya tediye etmektedir.

TÜRKİYE FİNANS KATILIM BANKASI AŞ

KONSOLİDE OLMAYAN BİLANÇOSU (FİNANSAL DURUM TABLOSU)

İKİNCİ BÖLÜM

KONSOLİDE OLMAYAN FİNANSAL TABLOLAR

VARLIKLAR	Dipnot (5-1)	BİN TÜRK LİRASI CARİ DÖNEM			BİN TÜRK LİRASI ÖNCEKİ DÖNEM		
		Bağımsız Denetimden Geçmiş (31/12/2023)			Bağımsız Denetimden Geçmiş (31/12/2022)		
		TP	YP	Toplam	TP	YP	Toplam
I. FİNANSAL VARLIKLAR (Net)		30,688,434	62,170,704	92,859,138	19,400,247	42,949,288	62,349,535
1.1 Nakit ve Nakit Benzerleri		17,667,303	34,818,670	52,485,973	3,503,413	26,214,375	29,717,788
1.1.1 Nakit Değerler ve Merkez Bankası	(1)	17,670,473	31,405,520	49,075,993	3,503,304	19,666,297	23,169,601
1.1.2 Bankalar	(2)	463	3,421,709	3,422,172	734	6,555,656	6,556,390
1.1.3 Para Piyasalarından Alacaklar		-	-	-	-	-	-
1.1.4 Beklenen Zarar Karşılıkları (-)		(3,633)	(8,559)	(12,192)	(625)	(7,578)	(8,203)
1.2 Gerçeğe Uygun Değer Farkı Kâr Zarara Yansıtılan Finansal Varlıklar	(3)	13,270	8,383,435	8,396,705	3,912	4,524,669	4,528,581
1.2.1 Devlet Borçlanma Senetleri		-	8,367,455	8,367,455	-	4,520,880	4,520,880
1.2.2 Sermayede Payı Temsil Eden Menkul Değerler		-	-	-	-	-	-
1.2.3 Diğer Finansal Varlıklar		13,270	15,980	29,250	3,912	3,789	7,701
1.3 Gerçeğe Uygun Değer Farkı Diğer Kapsamlı Gelire Yansıtılan Finansal Varlıklar	(4)	12,701,834	18,953,608	31,655,442	15,770,743	12,017,343	27,788,086
1.3.1 Devlet Borçlanma Senetleri		4,639,464	18,942,286	23,581,750	8,870,577	12,010,414	20,880,991
1.3.2 Sermayede Payı Temsil Eden Menkul Değerler		38,085	11,322	49,407	38,085	6,929	45,014
1.3.3 Diğer Finansal Varlıklar		8,024,285	-	8,024,285	6,862,081	-	6,862,081
1.4 Türev Finansal Varlıklar	(5)	306,027	14,991	321,018	122,179	192,901	315,080
1.4.1 Türev Finansal Varlıkların Gerçeğe Uygun Değer Farkı Kâr Zarara Yansıtılan Kısımı		306,027	14,991	321,018	122,179	192,901	315,080
1.4.2 Türev Finansal Varlıkların Gerçeğe Uygun Değer Farkı Diğer Kapsamlı Gelire Yansıtılan Kısımı		-	-	-	-	-	-
II. İTFA EDİLMİŞ MALİYETİ İLE ÖLÇÜLEN FİNANSAL VARLIKLAR (Net)	(6)	108,200,668	28,932,258	137,132,926	59,921,784	25,702,192	85,623,976
2.1 Krediler		84,492,335	28,327,207	112,819,542	54,605,513	25,483,886	80,089,399
2.2 Kiralama İşlemlerinden Alacaklar		7,803,926	1,743,625	9,547,551	956,806	968,743	1,925,549
2.3 İtfa Edilmiş Maliyeti ile Ölçülen Diğer Finansal Varlıklar		18,024,103	-	18,024,103	7,036,428	-	7,036,428
2.3.1 Devlet Borçlanma Senetleri		18,024,103	-	18,024,103	7,036,428	-	7,036,428
2.3.2 Diğer Finansal Varlıklar		-	-	-	-	-	-
2.4 Beklenen Zarar Karşılıkları (-)		(2,119,696)	(1,138,574)	(3,258,270)	(2,676,963)	(750,437)	(3,427,400)
III. SATIŞ AMAÇLI ELDE TUTULAN VE DURDURULAN FAALİYETLERE İLİŞKİN DURAN VARLIKLAR (Net)	(7)	1,521	-	1,521	11,691	-	11,691
3.1 Satış Amaçlı		1,521	-	1,521	11,691	-	11,691
3.2 Durdurulan Faaliyetlere İlişkin		-	-	-	-	-	-
IV. ORTAKLIK YATIRIMLARI		22,600	-	22,600	100	-	100
4.1 İştirakler (Net)	(8)	22,500	-	22,500	-	-	-
4.1.1 Özkaynak Yöntemine Göre Değerlenenler		-	-	-	-	-	-
4.1.2 Konsolide Edilmeyenler		22,500	-	22,500	-	-	-
4.2 Bağılı Ortaklıklar (Net)	(9)	100	-	100	100	-	100
4.2.1 Konsolide Edilmeyen Mali Ortaklıklar		100	-	100	100	-	100
4.2.2 Konsolide Edilmeyen Mali Olmayan Ortaklıklar		-	-	-	-	-	-
4.3 Birlikte Kontrol Edilen Ortaklıklar (İş Ortaklıkları) (Net)	(10)	-	-	-	-	-	-
4.3.1 Özkaynak Yöntemine Göre Değerlenenler		-	-	-	-	-	-
4.3.2 Konsolide Edilmeyenler		-	-	-	-	-	-
V. MADDİ DURAN VARLIKLAR (Net)	(11)	6,073,948	-	6,073,948	2,712,010	-	2,712,010
VI. MADDİ OLMAYAN DURAN VARLIKLAR (Net)	(12)	403,625	-	403,625	206,612	-	206,612
6.1 Şerefiye		-	-	-	-	-	-
6.2 Diğer		403,625	-	403,625	206,612	-	206,612
VII. YATIRIM AMAÇLI GAYRİMENKULLER (Net)	(13)	-	-	-	-	-	-
VIII. CARİ VERGİ VARLIĞI		-	-	-	-	-	-
IX. ERTELENMİŞ VERGİ VARLIĞI	(14)	1,751,378	-	1,751,378	376,582	-	376,582
X. DİĞER AKTİFLER	(15)	1,186,604	781,201	1,967,805	1,267,343	214,273	1,481,616
VARLIKLAR TOPLAMI		148,328,778	91,884,163	240,212,941	83,896,369	68,865,753	152,762,122

TÜRKİYE FİNANS KATILIM BANKASI AŞ

KONSOLİDE OLMAYAN BİLANÇOSU (FİNANSAL DURUM TABLOSU)

	Dipnot (5-II)	BİN TÜRK LİRASI CARI DÖNEM			BİN TÜRK LİRASI ÖNCEKİ DÖNEM		
		Bağımsız Denetimden Geçmiş (31/12/2023)			Bağımsız Denetimden Geçmiş (31/12/2022)		
		TP	YP	Toplam	TP	YP	Toplam
YÜKÜMLÜLÜKLER							
I. TOPLANAN FONLAR	(1)	99,131,265	77,817,163	176,948,428	52,815,798	50,031,460	102,847,258
II. ALINAN KREDİLER	(2)	15,841,165	9,090,751	24,931,916	10,523,466	11,473,217	21,996,683
III. PARA PİYASALARINA BORÇLAR	(3)	5,447	-	5,447	3,130,312	-	3,130,312
IV. İHRAÇ EDİLEN MENKUL KIYMETLER (Net)		-	-	-	-	-	-
V. GERÇEĞE UYGUN DEĞER FARKI KÂR ZARARA YANSITILAN FİNANSAL YÜKÜMLÜLÜKLER		-	-	-	-	-	-
VI. TÜREV FİNANSAL YÜKÜMLÜLÜKLER	(4)	182,135	288,681	470,816	30,450	393,238	423,688
6.1 Türev Finansal Yükümlülüklerin Gerçeğe Uygun Değer Farkı Kâr Zarara Yansıtılan Kısmı		182,135	288,681	470,816	30,450	393,238	423,688
6.2 Türev Finansal Yükümlülüklerin Gerçeğe Uygun Değer Farkı Diğer Kapsamlı Gelire Yansıtılan Kısmı		-	-	-	-	-	-
VII. KİRALAMA İŞLEMLERİNDEN YÜKÜMLÜLÜKLER (Net)	(5)	591,066	1,921	592,987	447,596	788	448,384
VIII. KARŞILIKLAR	(6)	2,572,322	307,370	2,879,692	2,312,109	242,551	2,554,660
8.1 Yeniden Yapılanma Karşılığı		-	-	-	-	-	-
8.2 Çalışan Hakları Karşılığı		1,108,961	-	1,108,961	861,830	-	861,830
8.3 Sigorta Teknik Karşılıkları (Net)		-	-	-	-	-	-
8.4 Diğer Karşılıklar		1,463,361	307,370	1,770,731	1,450,279	242,551	1,692,830
IX. CARİ VERGİ BORCU	(7)	616,689	-	616,689	1,057,840	-	1,057,840
X. ERTELENMİŞ VERGİ BORCU	(8)	-	-	-	-	-	-
XI. SATIŞ AMAÇLI ELDE TUTULAN VE DURDURULAN FAALİYETLERE İLİŞKİN DURAN VARLIK BORÇLARI (Net)	(9)	-	-	-	-	-	-
11.1 Satış Amaçlı		-	-	-	-	-	-
11.2 Durdurulan Faaliyetlere İlişkin		-	-	-	-	-	-
XII. SERMAYE BENZERİ BORÇLANMA ARAÇLARI	(10)	-	7,364,950	7,364,950	-	4,678,005	4,678,005
12.1 Krediler		-	7,364,950	7,364,950	-	4,678,005	4,678,005
12.2 Diğer Borçlanma Araçları		-	-	-	-	-	-
XIII. DİĞER YÜKÜMLÜLÜKLER	(11)	4,062,772	2,542,835	6,605,607	3,052,620	1,497,477	4,550,097
XIV. ÖZKAYNAKLAR	(12)	19,712,535	83,874	19,796,409	11,281,039	(205,844)	11,075,195
14.1 Ödenmiş Sermaye		2,600,000	-	2,600,000	2,600,000	-	2,600,000
14.2 Sermaye Yedekleri		(92)	-	(92)	(92)	-	(92)
14.2.1 Hisse Senedi İhraç Primleri		-	-	-	-	-	-
14.2.2 Hisse Senedi İptal Kârları		-	-	-	-	-	-
14.2.3 Diğer Sermaye Yedekleri		(92)	-	(92)	(92)	-	(92)
14.3 Kâr veya Zararda Yeniden Sınıflandırılmayacak Birikmiş Diğer Kapsamlı Gelirler veya Giderler		4,268,618	-	4,268,618	676,817	-	676,817
14.4 Kâr veya Zararda Yeniden Sınıflandırılacak Birikmiş Diğer Kapsamlı Gelirler veya Giderler		301,525	83,874	385,399	1,305,972	(205,844)	1,100,128
14.5 Kâr Yedekleri		6,698,342	-	6,698,342	3,794,237	-	3,794,237
14.5.1 Yasal Yedekler		379,698	-	379,698	269,456	-	269,456
14.5.2 Statü Yedekleri		-	-	-	-	-	-
14.5.3 Olağanüstü Yedekler		6,217,778	-	6,217,778	3,424,482	-	3,424,482
14.5.4 Diğer Kâr Yedekleri		100,866	-	100,866	100,299	-	100,299
14.6 Kâr veya Zarar		5,844,142	-	5,844,142	2,904,105	-	2,904,105
14.6.1 Geçmiş Yıllar Kâr veya Zararı		-	-	-	-	-	-
14.6.2 Dönem Net Kâr veya Zararı		5,844,142	-	5,844,142	2,904,105	-	2,904,105
14.7 Azınlık Payları		-	-	-	-	-	-
YÜKÜMLÜLÜKLER TOPLAMI		142,715,396	97,497,545	240,212,941	84,651,230	68,110,892	152,762,122

TÜRKİYE FİNANS KATILIM BANKASI AŞ

KONSOLİDE OLMAYAN NAZIM HESAPLAR TABLOSU

	Dipnot (5-III)	BİN TÜRK LİRASI CARİ DÖNEM			BİN TÜRK LİRASI ÖNCEKİ DÖNEM		
		Bağımsız Denetimden Geçmiş (31/12/2023)			Bağımsız Denetimden Geçmiş (31/12/2022)		
		TP	YP	TOPLAM	TP	YP	TOPLAM
A. BİLANÇO DIŞI YÜKÜMLÜLÜKLER (I+II+III)		52,644,549	70,010,834	122,655,383	20,337,750	58,115,827	78,453,577
I. GARANTİ ve KEFALETLER	(1)	18,297,356	15,589,232	33,886,588	9,900,441	8,950,510	18,850,951
1.1. Teminat Mektupları		17,070,261	8,552,068	25,622,329	9,375,332	4,870,449	14,245,781
1.1.1. Devlet İhale Kanunu Kapsamına Girenler		324,215	-	324,215	329,264	-	329,264
1.1.2. Dış Ticaret İşlemleri Dolayısıyla Verilenler		-	-	-	-	-	-
1.1.3. Diğer Teminat Mektupları		16,746,046	8,552,068	25,298,114	9,046,068	4,870,449	13,916,517
1.2. Banka Kredileri		1,227,095	336,073	1,563,168	525,109	181,402	706,511
1.2.1. İthalat Kabul Kredileri		392,577	336,073	728,650	260,747	181,402	442,149
1.2.2. Diğer Banka Kabulleri		834,518	-	834,518	264,362	-	264,362
1.3. Akreditifler		-	6,701,091	6,701,091	-	3,898,659	3,898,659
1.3.1. Belgeli Akreditifler		-	6,701,091	6,701,091	-	3,898,659	3,898,659
1.3.2. Diğer Akreditifler		-	-	-	-	-	-
1.4. Garanti Verilen Prefinansmanlar		-	-	-	-	-	-
1.5. Cirolar		-	-	-	-	-	-
1.5.1. T.C. Merkez Bankasına Cirolar		-	-	-	-	-	-
1.5.2. Diğer Cirolar		-	-	-	-	-	-
1.6. Diğer Garantilerimizden		-	-	-	-	-	-
1.7. Diğer Kefaletlerimizden		-	-	-	-	-	-
II. TAAHHÜTLER	(1),(3)	12,417,228	6,586,053	19,003,281	6,086,459	2,405,943	8,492,402
2.1. Cayılamaz Taahhütler		12,417,228	6,586,053	19,003,281	6,086,459	2,405,943	8,492,402
2.1.1. Vadeli Aktif Değerler Alım-Satım Taahhütleri		177,310	6,366,569	6,543,879	790,943	2,405,943	3,196,886
2.1.2. İştir. ve Bağ. Ort. Ser. İşt. Taahhütleri		67,500	-	67,500	-	-	-
2.1.3. Kul. Gar. Kredi Tahsis Taahhütleri		998,674	219,484	1,218,158	76	-	76
2.1.4. Men. Kıy. İhr. Aracılık Taahhütleri		-	-	-	-	-	-
2.1.5. Zorunlu Karşılık Ödeme Taahhüdü		-	-	-	-	-	-
2.1.6. Çekler İçin Ödeme Taahhütleri		1,581,485	-	1,581,485	1,024,121	-	1,024,121
2.1.7. İhracat Taahhütlerinden Kaynaklanan Vergi ve Fon Yükümlülükleri		174,712	-	174,712	76,344	-	76,344
2.1.8. Kredi Kartı Harcama Limit Taahhütleri		8,764,527	-	8,764,527	3,298,057	-	3,298,057
2.1.9. Kredi Kartları ve Bankacılık Hizmetlerine İlişkin Promosyon Uyg. Taah.		8,817	-	8,817	9,349	-	9,349
2.1.10. Açığa Menkul Kıymet Satış Taahhütlerinden Alacaklar		-	-	-	-	-	-
2.1.11. Açığa Menkul Kıymet Satış Taahhütlerinden Borçlar		-	-	-	-	-	-
2.1.12. Diğer Cayılamaz Taahhütler		644,203	-	644,203	887,569	-	887,569
2.2. Cayılabılır Taahhütler		-	-	-	-	-	-

TÜRKİYE FİNANS KATILIM BANKASI AŞ

KONSOLİDE OLMAYAN NAZIM HESAPLAR TABLOSU

	Dipnot (5-III)	BİN TÜRK LİRASI CARİ DÖNEM			BİN TÜRK LİRASI ÖNCEKİ DÖNEM			
		Bağımsız Denetimden Geçmiş (31/12/2023)			Bağımsız Denetimden Geçmiş (31/12/2022)			
		TP	YP	TOPLAM	TP	YP	TOPLAM	
2.2.1.	Cayılabilir Kredi Tahsis Taahhütleri	-	-	-	-	-	-	
2.2.2.	Diğer Cayılabilir Taahhütler	-	-	-	-	-	-	
III.	TÜREV FİNANSAL ARAÇLAR	(2)	21,929,965	47,835,549	69,765,514	4,350,850	46,759,374	51,110,224
3.1	Riskten Korunma Amaçlı Türev Finansal Araçlar	-	-	-	-	-	-	
3.1.1	Gerçeğe Uygun Değer Riskinden Korunma Amaçlı İşlemler	-	-	-	-	-	-	
3.1.2	Nakit Akış Riskinden Korunma Amaçlı İşlemler	-	-	-	-	-	-	
3.1.3	Yurtdışındaki Net Yatırım Riskinden Korunma Amaçlı İşlemler	-	-	-	-	-	-	
3.2	Alım Satım Amaçlı Türev Finansal Araçlar	21,929,965	47,835,549	69,765,514	4,350,850	46,759,374	51,110,224	
3.2.1	Vadeli Alım-Satım İşlemleri	21,890,457	41,026,431	62,916,888	4,350,850	44,482,108	48,832,958	
3.2.1.1	Vadeli Döviz Alım İşlemleri	8,266,183	22,135,195	30,401,378	3,158,438	20,122,825	23,281,263	
3.2.1.2	Vadeli Döviz Satım İşlemleri	13,624,274	18,891,236	32,515,510	1,192,412	24,359,283	25,551,695	
3.2.2	Diğer Vadeli Alım-Satım İşlemleri	39,508	6,809,118	6,848,626	-	2,277,266	2,277,266	
3.3	Diğer	-	-	-	-	-	-	
B. EMANET VE REHİNLİ KIYMETLER (IV+V+VI)		1,262,760,078	407,525,310	1,670,285,388	772,820,143	252,796,994	1,025,617,137	
IV. EMANET KIYMETLER		25,091,053	42,384,982	67,476,035	13,595,863	19,259,338	32,855,201	
4.1.	Müşteri Fon ve Portföy Mevcutları	-	-	-	-	-	-	
4.2.	Emanete Alınan Menkul Değerler	-	-	-	-	-	-	
4.3.	Tahsile Alınan Çekler	11,007,937	930,112	11,938,049	7,351,961	586,814	7,938,775	
4.4.	Tahsile Alınan Ticari Senetler	2,226,810	672,157	2,898,967	1,369,382	393,910	1,763,292	
4.5.	Tahsile Alınan Diğer Kıymetler	-	-	-	-	-	-	
4.6.	İhracına Aracı Olunan Kıymetler	-	-	-	-	-	-	
4.7.	Diğer Emanet Kıymetler	1,769	17,989,491	17,991,260	1,769	11,231,390	11,233,159	
4.8.	Emanet Kıymet Alanlar	11,854,537	22,793,222	34,647,759	4,872,751	7,047,224	11,919,975	
V. REHİNLİ KIYMETLER		1,237,669,025	364,681,524	1,602,350,549	759,224,280	233,207,876	992,432,156	
5.1.	Menkul Kıymetler	2,115	-	2,115	2,115	-	2,115	
5.2.	Teminat Senetleri	458,157,048	76,837,534	534,994,582	292,173,419	48,476,419	340,649,838	
5.3.	Emtia	41,781,119	17,171,877	58,952,996	20,703,284	10,911,333	31,614,617	
5.4.	Varant	-	-	-	-	-	-	
5.5.	Gayrimenkul	112,967,737	8,282,688	121,250,425	66,370,446	5,224,017	71,594,463	
5.6.	Diğer Rehinli Kıymetler	624,527,329	262,389,425	886,916,754	379,738,943	168,596,107	548,335,050	
5.7.	Rehinli Kıymet Alanlar	233,677	-	233,677	236,073	-	236,073	
VI. KABUL EDİLEN AVALLER VE KEFALETLER		-	458,804	458,804	-	329,780	329,780	
BİLANÇO DIŞI HESAPLAR TOPLAMI (A+B)		1,315,404,627	477,536,144	1,792,940,771	793,157,893	310,912,821	1,104,070,714	

TÜRKİYE FİNANS KATILIM BANKASI AŞ

KONSOLİDE OLMAYAN KÂR VEYA ZARAR TABLOSU

	Dipnot (5-IV)	BİN TÜRK LİRASI	
		Bağımsız Denetimden Geçmiş	Bağımsız Denetimden Geçmiş
		CARİ DÖNEM 1 Ocak - 31 Aralık 2023	ÖNCEKİ DÖNEM 1 Ocak - 31 Aralık 2022
GELİR VE GİDER KALEMLERİ			
I. KÂR PAYI GELİRLERİ	(1)	26,641,122	14,979,063
1.1 Kredilerden Alınan Kâr Payları		15,783,620	9,417,102
1.2 Zorunlu Karşılıklardan Alınan Gelirler		47,680	41,799
1.3 Bankalardan Alınan Gelirler		71,750	27,132
1.4 Para Piyasası İşlemlerinden Alınan Gelirler		1,728	-
1.5 Menkul Değerlerden Alınan Gelirler		8,940,644	5,253,212
1.5.1 Gerçeğe Uygun Değer Farkı Kâr Zarara Yansıtılanlar		150,861	94,515
1.5.2 Gerçeğe Uygun Değer Farkı Diğer Kapsamlı Gelire Yansıtılanlar		5,697,288	4,048,902
1.5.3 İfta Edilmiş Maliyeti İle Ölçülenler		3,092,495	1,109,795
1.6 Finansal Kiralama Gelirleri		1,654,037	154,188
1.7 Diğer Kâr Payı Gelirleri		141,663	85,630
II. KÂR PAYI GİDERLERİ (-)	(2)	19,097,210	7,621,113
2.1 Katılma Hesaplarına Verilen Kâr Payları		14,898,638	5,308,973
2.2 Kullanılan Kredilere Verilen Kâr Payları		2,101,788	916,866
2.3 Para Piyasası İşlemlerine Verilen Kâr Payları		1,227,702	901,819
2.4 İhraç Edilen Menkul Kıymetlere Verilen Kâr Payları		-	-
2.5 Kiralama Kâr Payı Giderleri		129,903	81,990
2.6 Diğer Kâr Payı Giderleri		739,179	411,465
III. NET KÂR PAYI GELİRİ/GİDERİ (I - II)		7,543,912	7,357,950
IV. NET ÜCRET VE KOMİSYON GELİRLERİ/GİDERLERİ		2,640,562	447,523
4.1 Alınan Ücret ve Komisyonlar		3,534,791	994,340
4.1.1 Gayri Nakdi Kredilerden		239,958	154,191
4.1.2 Diğer	(12)	3,294,833	840,149
4.2 Verilen Ücret ve Komisyonlar (-)		894,229	546,817
4.2.1 Gayri Nakdi Kredilere		-	-
4.2.2 Diğer	(12)	894,229	546,817
V. TEMETTÜ GELİRLERİ	(3)	746	799
VI. TİCARİ KÂR/ZARAR (Net)	(4)	3,642,953	1,698,865
6.1 Sermaye Piyasası İşlemleri Kârı/Zararı		9,287	(5,686)
6.2 Türev Finansal İşlemlerden Kâr/Zarar		(309,986)	1,251,575
6.3 Kambiyo İşlemleri Kârı/Zararı		3,943,652	452,976
VII. DİĞER FAALİYET GELİRLERİ	(5)	1,743,570	1,233,711
VIII. FAALİYET BRÜT KÂRİ (III+IV+V+VI+VII)		15,571,743	10,738,848
IX. BEKLENEN ZARAR KARŞILIKLARI GİDERLERİ (-)	(6)	(2,012,575)	(2,091,864)
X. DİĞER KARŞILIK GİDERLERİ (-)	(6)	(69,955)	(1,464,670)
XI. PERSONEL GİDERLERİ (-)	(7)	(2,939,597)	(1,373,041)
XII. DİĞER FAALİYET GİDERLERİ (-)	(7)	(2,906,340)	(1,601,663)
XIII. NET FAALİYET KÂRİ/ZARARI (VIII-IX-X-XI-XII)		7,643,276	4,207,610
XIV. BİRLEŞME İŞLEMİ SONRASINDA GELİR OLARAK KAYDEDİLEN FAZLALIK TUTARI		-	-
XV. ÖZKAYNAK YÖNTEMİ UYGULANAN ORTAKLIKLARDAN KÂR/ZARAR		-	-
XVI. NET PARASAL POZİSYON KÂRİ/ZARARI		-	-
XVII. SÜRDÜRÜLEN FAALİYETLER VERGİ ÖNCESİ K/Z (XIII+...+XVI)	(8)	7,643,276	4,207,610
XVIII. SÜRDÜRÜLEN FAALİYETLER VERGİ KARŞILIĞI (±)	(9)	1,799,134	1,303,505
18.1 Cari Vergi Karşılığı		2,179,863	2,002,770
18.2 Ertelenmiş Vergi Gider Etkisi (+)		125,885	27,777
18.3 Ertelenmiş Vergi Gelir Etkisi (-)		506,614	727,042
XIX. SÜRDÜRÜLEN FAALİYETLER DÖNEM NET K/Z (XVII±XVIII)	(10)	5,844,142	2,904,105
XX. DURDURULAN FAALİYETLERDEN GELİRLER		-	-
20.1 Satış Amaçlı Elde Tutulan Duran Varlık Gelirleri		-	-
20.2 İştirak, Bağlı Ortaklık ve Birlikte Kontrol Edilen Ortaklıklar (İş Ort.) Satış Kârları		-	-
20.3 Diğer Durdurulan Faaliyet Gelirleri		-	-
XXI. DURDURULAN FAALİYETLERDEN GİDERLER (-)		-	-
21.1 Satış Amaçlı Elde Tutulan Duran Varlık Giderleri		-	-
21.2 İştirak, Bağlı Ortaklık ve Birlikte Kontrol Edilen Ortaklıklar (İş Ort.) Satış Zararları		-	-
21.3 Diğer Durdurulan Faaliyet Giderleri		-	-
XXII. DURDURULAN FAALİYETLER VERGİ ÖNCESİ K/Z (XX-XXI)		-	-
XXIII. DURDURULAN FAALİYETLER VERGİ KARŞILIĞI (±)		-	-
23.1 Cari Vergi Karşılığı		-	-
23.2 Ertelenmiş Vergi Gider Etkisi (+)		-	-
23.3 Ertelenmiş Vergi Gelir Etkisi (-)		-	-
XXIV. DURDURULAN FAALİYETLER DÖNEM NET K/Z (XXII±XXIII)		-	-
XXV. DÖNEM NET KÂRİ/ZARARI (XIX+XXIV)	(11)	5,844,142	2,904,105
25.1 Grubun Kârı / Zararı		5,844,142	2,904,105
25.2 Azınlık Payları Kârı / Zararı (-)		-	-
Hisse Başına Kâr / Zarar		2.248	1.117

TÜRKİYE FİNANS KATILIM BANKASI AŞ

KONSOLİDE OLMAYAN KÂR VEYA ZARAR VE DİĞER KAPSAMLI GELİR TABLOSU

	BİN TÜRK LİRASI	BİN TÜRK LİRASI
	CARİ DÖNEM	ÖNCEKİ DÖNEM
	Bağımsız Denetimden Geçmiş (01/01/2023 - 31/12/2023)	Bağımsız Denetimden Geçmiş (01/01/2022 - 31/12/2022)
KÂR VEYA ZARAR VE DİĞER KAPSAMLI GELİR TABLOSU		
I. DÖNEM KÂRI/ZARARI	5,844,142	2,904,105
II. DİĞER KAPSAMLI GELİRLER	2,877,072	1,614,247
2.1 Kâr veya Zararda Yeniden Sınıflandırılmayacaklar	3,591,801	553,960
2.1.1 Maddi Duran Varlıklar Yeniden Değerleme Artışları/Azalışları	2,763,690	993,256
2.1.2 Maddi Olmayan Duran Varlıklar Yeniden Değerleme Artışları/Azalışları	-	-
2.1.3 Tanımlanmış Fayda Planları Yeniden Ölçüm Kazançları/Kayıpları	39,269	(320,749)
2.1.4 Diğer Kâr veya Zarar Olarak Yeniden Sınıflandırılmayacak Diğer Kapsamlı Gelir Unsurları	-	-
2.1.5 Kâr veya Zararda Yeniden Sınıflandırılmayacak Diğer Kapsamlı Gelire İlişkin Vergiler	788,842	(118,547)
2.2 Kâr veya Zararda Yeniden Sınıflandırılacaklar	(714,729)	1,060,287
2.2.1 Yabancı Para Çevirim Farkları	-	-
2.2.2 Gerçeğe Uygun Değer Farkı Diğer Kapsamlı Gelire Yansıtılan Finansal Varlıkların Değerleme ve/veya Sınıflandırma Gelirleri/Giderleri	(919,954)	1,409,183
2.2.3 Nakit Akış Riskinden Korunma Gelirleri/Giderleri	-	-
2.2.4 Yurtdışındaki İşletmeye İlişkin Yatırım Riskinden Korunma Gelirleri/Giderleri	-	-
2.2.5 Diğer Kâr veya Zarar Olarak Yeniden Sınıflandırılacak Diğer Kapsamlı Gelir Unsurları	-	-
2.2.6 Kâr veya Zararda Yeniden Sınıflandırılacak Diğer Kapsamlı Gelire İlişkin Vergiler	205,225	(348,896)
III. TOPLAM KAPSAMLI GELİR (I+II)	8,721,214	4,518,352

TÜRKİYE FİNANS KATILIM BANKASI AŞ

KONSOLİDE OLMAYAN ÖZKAYNAK DEĞİŞİM TABLOSU

BİN TÜRK LİRASI

ÖZKAYNAK KALEMLERİNDEKİ DEĞİŞİKLİKLER	Dipnot (5-V)	Ödenmiş Sermaye	Hisse Senedi İhraç Primleri	Hisse Senedi İptal Kârları	Diğer Sermaye Yedekleri	Kâr veya Zararda Yeniden Sınıflandırılmayacak Birikmiş Diğer Kapsamlı Gelirler ve Giderler		
						1	2	3
CARİ DÖNEM								
Bağımsız Denetimden Geçmiş (01.01-31.12.2023)								
I. Önceki Dönem Sonu Bakiyesi		2,600,000	-	-	(92)	958,840	(282,023)	-
II. TMS 8 Uyarınca Yapılan Düzeltilmeler		-	-	-	-	-	-	-
2.1 Hataların Düzeltilmesinin Etkisi		-	-	-	-	-	-	-
2.2 Muhasebe Politikasında Yapılan Değişikliklerin Etkisi		-	-	-	-	-	-	-
III. Yeni Bakiye (I+II)		2,600,000	-	-	(92)	958,840	(282,023)	-
IV. Toplam Kapsamlı Gelir	(1),(2)	-	-	-	-	3,545,511	46,290	-
V. Nakden Gerçekleştirilen Sermaye Artırımı		-	-	-	-	-	-	-
VI. İç Kaynaklardan Gerçekleştirilen Sermaye Artırımı		-	-	-	-	-	-	-
VII. Ödenmiş Sermaye Enflasyon Düzeltilme Farkı		-	-	-	-	-	-	-
VIII. Hisse Senedine Dönüştürülebilir Tahviller		-	-	-	-	-	-	-
IX. Sermaye Benzeri Borçlanma Araçları		-	-	-	-	-	-	-
X. Diğer Değişiklikler Nedeniyle Artış /Azalış		-	-	-	-	-	-	-
XI. Kâr Dağıtımı		-	-	-	-	-	-	-
11.1 Dağıtılan Temettü	(3)	-	-	-	-	-	-	-
11.2 Yedeklere Aktarılan Tutarlar	(4)	-	-	-	-	-	-	-
11.3 Diğer		-	-	-	-	-	-	-
Dönem Sonu Bakiyesi (III+IV+...+X+XI)		2,600,000	-	-	(92)	4,504,351	(235,733)	-

**Kâr veya Zararda
Yeniden Sınıflandırılacak
Birikmiş Diğer Kapsamlı
Gelirler ve Giderler**

4	5	6	Kâr Yedekleri	Geçmiş Dönem Kârı / (Zararı)	Dönem Net Kâr veya Zararı	Azınlık Payları Hariç Toplam Özkaynak	Azınlık Payları	Toplam Özkaynak
-	1,100,128	-	3,794,237	2,904,105	-	11,075,195	-	11,075,195
-	-	-	-	-	-	-	-	-
-	-	-	-	-	-	-	-	-
-	-	-	-	-	-	-	-	-
-	1,100,128	-	3,794,237	2,904,105	-	11,075,195	-	11,075,195
-	(714,729)	-	-	-	5,844,142	8,721,214	-	8,721,214
-	-	-	-	-	-	-	-	-
-	-	-	-	-	-	-	-	-
-	-	-	-	-	-	-	-	-
-	-	-	-	-	-	-	-	-
-	-	-	-	-	-	-	-	-
-	-	-	2,904,105	(2,904,105)	-	-	-	-
-	-	-	-	-	-	-	-	-
-	-	-	2,904,105	(2,904,105)	-	-	-	-
-	-	-	-	-	-	-	-	-
-	385,399	-	6,698,342	-	5,844,142	19,796,409	-	19,796,409

TÜRKİYE FİNANS KATILIM BANKASI AŞ

KONSOLİDE OLMAYAN ÖZKAYNAK DEĞİŞİM TABLOSU

BİN TÜRK LİRASI

ÖZKAYNAK KALEMLERİNDEKİ DEĞİŞİKLİKLER	Dipnot (5-V)	Ödenmiş Sermaye	Hisse Senedi İhraç Primleri	Hisse Senedi İptal Kârları	Diğer Sermaye Yedekleri	Kâr veya Zararda Yeniden Sınıflandırılmayacak Birikmiş Diğer Kapsamlı Gelirler ve Giderler		
						1	2	3
ÖNCEKİ DÖNEM								
Bağımsız Denetimden Geçmiş (01.01-31.12.2022)								
I. Önceki Dönem Sonu Bakiyesi		2,600,000	-	-	5,044	167,082	(44,225)	-
II. TMS 8 Uyarınca Yapılan Düzeltilmeler		-	-	-	-	-	-	-
2.1 Hataların Düzeltilmesinin Etkisi		-	-	-	-	-	-	-
2.2 Muhasebe Politikasında Yapılan Değişikliklerin Etkisi		-	-	-	-	-	-	-
III. Yeni Bakiye (I+II)		2,600,000	-	-	5,044	167,082	(44,225)	-
IV. Toplam Kapsamlı Gelir	(1),(2)	-	-	-	-	791,758	(237,798)	-
V. Nakden Gerçekleştirilen Sermaye Artırımı		-	-	-	-	-	-	-
VI. İç Kaynaklardan Gerçekleştirilen Sermaye Artırımı		-	-	-	-	-	-	-
VII. Ödenmiş Sermaye Enflasyon Düzeltilme Farkı		-	-	-	-	-	-	-
VIII. Hisse Senedine Dönüştürülebilir Tahviller		-	-	-	-	-	-	-
IX. Sermaye Benzeri Borçlanma Araçları		-	-	-	-	-	-	-
X. Diğer Değişiklikler Nedeniyle Artış /Azalış		-	-	-	(5,136)	-	-	-
XI. Kâr Dağıtımı		-	-	-	-	-	-	-
11.1 Dağıtılan Temettü	(3)	-	-	-	-	-	-	-
11.2 Yedeklere Aktarılan Tutarlar	(4)	-	-	-	-	-	-	-
11.3 Diğer		-	-	-	-	-	-	-
Dönem Sonu Bakiyesi (III+IV+...+X+XI)		2,600,000	-	-	(92)	958,840	(282,023)	-

**Kâr veya Zararda
Yeniden Sınıflandırılacak
Birikmiş Diğer Kapsamlı
Gelirler ve Giderler**

4	5	6	Kâr Yedekleri	Geçmiş Dönem Kârı / (Zararı)	Dönem Net Kâr veya Zararı	Azınlık Payları Hariç Toplam Özkaynak	Azınlık Payları	Toplam Özkaynak
-	34,705	-	2,873,140	921,048	-	6,556,794	-	6,556,794
-	-	-	-	-	-	-	-	-
-	-	-	-	-	-	-	-	-
-	-	-	-	-	-	-	-	-
-	34,705	-	2,873,140	921,048	-	6,556,794	-	6,556,794
-	1,060,287	-	-	-	2,904,105	4,518,352	-	4,518,352
-	-	-	-	-	-	-	-	-
-	-	-	-	-	-	-	-	-
-	-	-	-	-	-	-	-	-
-	-	-	-	-	-	-	-	-
-	-	-	-	-	-	-	-	-
-	5,136	-	49	-	-	49	-	49
-	-	-	921,048	(921,048)	-	-	-	-
-	-	-	-	-	-	-	-	-
-	-	-	921,048	(921,048)	-	-	-	-
-	-	-	-	-	-	-	-	-
-	1,100,128	-	3,794,237	-	2,904,105	11,075,195	-	11,075,195

TÜRKİYE FİNANS KATILIM BANKASI AŞ

KONSOLİDE OLMAYAN NAKİT AKIŞ TABLOSU

	Dipnot (5-VI)	BİN TÜRK LİRASI	BİN TÜRK LİRASI
		CARİ DÖNEM	ÖNCEKİ DÖNEM
		Bağımsız Denetimden Geçmiş (01/01/2023 - 31/12/2023)	Bağımsız Denetimden Geçmiş (01/01/2022 - 31/12/2022)
A. BANKACILIK FAALİYETLERİNE İLİŞKİN NAKİT AKIŞLARI			
1.1 Bankacılık Faaliyet Konusu Varlık ve Yükümlülüklerdeki Değişim Öncesi Faaliyet Kârı		3,113,771	2,123,357
1.1.1 Alınan Kâr Payları		23,070,541	10,308,022
1.1.2 Ödenen Kâr Payları		(16,349,494)	(6,619,516)
1.1.3 Alınan Temettüleri		746	799
1.1.4 Alınan Ücret ve Komisyonlar		3,534,791	994,340
1.1.5 Elde Edilen Diğer Kazançlar		440,165	211,953
1.1.6 Zarar Olarak Muhasebeleştirilen Donuk Alacaklardan Tahsilatlar		595,652	677,929
1.1.7 Personele ve Hizmet Tedarik Edenlere Yapılan Nakit Ödemeler		(4,015,988)	(1,915,228)
1.1.8 Ödenen Vergiler		(2,283,800)	(1,445,793)
1.1.9 Diğer	(1)	(1,878,842)	(89,149)
1.2 Bankacılık Faaliyetleri Konusu Varlık ve Yükümlülüklerdeki Değişim		18,101,668	2,271,094
1.2.1 Gerçeğe Uygun Değer Farkı K/Z'a Yansıtılan FV'larda Net (Artış) Azalış		(9,273)	637,841
1.2.2 Bankalar Hesabındaki Net (Artış) Azalış		983,706	4,351,180
1.2.3 Kredilerdeki Net (Artış) Azalış		(27,616,268)	(12,520,374)
1.2.4 Diğer Varlıklarda Net (Artış) Azalış		297,705	63,853
1.2.5 Bankalardan Toplanan Fonlarda Net Artış (Azalış)		420,510	14,671
1.2.6 Diğer Toplanan Fonlarda Net Artış (Azalış)		45,721,142	802,922
1.2.7 Gerçeğe Uygun Değer Farkı K/Z'a Yansıtılan FY'lerde Net Artış (Azalış)		-	-
1.2.8 Alınan Kredilerdeki Net Artış (Azalış)		1,381,800	11,242,466
1.2.9 Vadesi Gelmiş Borçlarda Net Artış (Azalış)		-	-
1.2.10 Diğer Borçlarda Net Artış (Azalış)	(1)	(3,077,654)	(2,321,465)
I. Bankacılık Faaliyetlerinden Kaynaklanan Net Nakit Akışı		21,215,439	4,394,451
B. YATIRIM FAALİYETLERİNE İLİŞKİN NAKİT AKIŞLARI			
II. Yatırım Faaliyetlerinden Kaynaklanan Net Nakit Akışı		(8,672,796)	(8,441,524)
2.1 İktisap Edilen İştirakler, Bağlı Ortaklıklar ve Birlikte Kontrol Edilen Ortaklıklar (İş Ortaklıkları)	(2)	(22,500)	-
2.2 Elden Çıkarılan İştirakler, Bağlı Ortaklıklar ve Birlikte Kontrol Edilen Ortaklıklar (İş Ortaklıkları)	(3)	-	-
2.3 Satın Alınan Menkul ve Gayrimenkuller		(974,827)	(485,462)
2.4 Elden Çıkarılan Menkul ve Gayrimenkuller		18,860	2,553
2.5 Elde Edilen Gerçeğe Uygun Değer Farkı Diğer Kapsamlı Gelire Yansıtılan Finansal Varlıklar		(11,960,618)	(19,970,362)
2.6 Elden Çıkarılan Gerçeğe Uygun Değer Farkı Diğer Kapsamlı Gelire Yansıtılan Finansal Varlıklar		12,766,289	17,071,747
2.7 Satın Alınan İtfa Edilmiş Maliyeti ile Ölçülen Finansal Varlıklar		(8,500,000)	(5,960,000)
2.8 Satılan İtfa Edilmiş Maliyeti ile Ölçülen Finansal Varlıklar		-	900,000
2.9 Diğer	(1)	-	-
C. FİNANSMAN FAALİYETLERİNE İLİŞKİN NAKİT AKIŞLARI			
III. Finansman Faaliyetlerinden Sağlanan Net Nakit		(250,549)	(177,410)
3.1 Krediler ve İhraç Edilen Menkul Değerlerden Sağlanan Nakit		-	-
3.2 Krediler ve İhraç Edilen Menkul Değerlerden Kaynaklanan Nakit Çıkışı		-	-
3.3 İhraç Edilen Sermaye Araçları		-	-
3.4 Temettü Ödemeleri		-	-
3.5 Kiralamaya İlişkin Ödemeler		(250,549)	(177,459)
3.6 Diğer		-	49
IV. Yabancı Para Çevrim Farklarının Nakit ve Nakde Eşdeğer Varlıklar Üzerindeki Etkisi	(1)	2,779,658	2,602,773
V. Nakit ve Nakde Eşdeğer Varlıklardaki Net Artış		15,071,752	(1,621,710)
VI. Dönem Başındaki Nakit ve Nakde Eşdeğer Varlıklar	(4)	11,658,130	13,279,840
VII. Dönem Sonundaki Nakit ve Nakde Eşdeğer Varlıklar	(4)	26,729,882	11,658,130

TÜRKİYE FİNANS KATILIM BANKASI AŞ

KÂR DAĞITIM TABLOSU

	BİN TÜRK LİRASI CARİ DÖNEM Bağımsız Denetimden Geçmiş (31/12/2023)	BİN TÜRK LİRASI ÖNCEKİ DÖNEM Bağımsız Denetimden Geçmiş (31/12/2022)
I. DÖNEM KÂRININ DAĞITIMI (*)		
1.1 DÖNEM KÂRI	7,643,276	4,207,610
1.2 ÖDENECEK VERGİ VE YASAL YÜKÜMLÜLÜKLER (-)	(1,799,134)	(1,303,505)
1.2.1 Kurumlar Vergisi (Gelir Vergisi)	(2,179,863)	(2,002,770)
1.2.2 Gelir Vergisi Kesintisi	-	-
1.2.3 Diğer Vergi ve Yasal Yükümlülükler (**)	380,729	699,265
A. NET DÖNEM KÂRI (I.1-I.2)	5,844,142	2,904,105
1.3 GEÇMİŞ DÖNEMLER ZARARI (-)	-	-
1.4 YASAL YEDEK AKÇELER (-)	-	(110,242)
1.5 BANKADA BIRAKILMASI VE TASARRUFU ZORUNLU YASAL FONLAR (-)	-	-
B. DAĞITILABİLİR NET DÖNEM KÂRI [(A)-(1.3+1.4+1.5)]	-	2,793,863
1.6 ORTAKLARA BİRİNCİ TEMETTÜ (-)	-	-
1.6.1 Hisse Senedi Sahiplerine	-	-
1.6.2 İmtiyazlı Hisse Senedi Sahiplerine	-	-
1.6.3 Katılma İntifa Senetlerine	-	-
1.6.4 Kâra İştirakli Tahvillere	-	-
1.6.5 Kâr ve Zarar Ortaklığı Belgesi Sahiplerine	-	-
1.7 PERSONELE TEMETTÜ (-)	-	-
1.8 YÖNETİM KURULUNA TEMETTÜ (-)	-	-
1.9 ORTAKLARA İKİNCİ TEMETTÜ (-)	-	-
1.9.1 Hisse Senedi Sahiplerine	-	-
1.9.2 İmtiyazlı Hisse Senedi Sahiplerine	-	-
1.9.3 Katılma İntifa Senetlerine	-	-
1.9.4 Kâra İştirakli Tahvillere	-	-
1.9.5 Kâr ve Zarar Ortaklığı Belgesi Sahiplerine	-	-
1.10 STATÜ YEDEKLERİ (-)	-	-
1.11 OLAĞANÜSTÜ YEDEKLER	-	2,793,297
1.12 DİĞER YEDEKLER	-	-
1.13 ÖZEL FONLAR	-	566
II. YEDEKLERDEN DAĞITIM		
2.1 DAĞITILAN YEDEKLER	-	-
2.2 ORTAKLARA PAY (-)	-	-
2.2.1 Hisse Senedi Sahiplerine	-	-
2.2.2 İmtiyazlı Hisse Senedi Sahiplerine	-	-
2.2.3 Katılma İntifa Senetlerine	-	-
2.2.4 Kâra İştirakli Tahvillere	-	-
2.2.5 Kâr ve Zarar Ortaklığı Belgesi Sahiplerine	-	-
2.3 PERSONELE PAY (-)	-	-
2.4 YÖNETİM KURULUNA PAY (-)	-	-
III. HİSSE BAŞINA KÂR		
3.1 HİSSE SENEDİ SAHİPLERİNE	2.25	1.12
3.2 HİSSE SENEDİ SAHİPLERİNE (%)	225	112
3.3 İMTİYAZLI HİSSE SENEDİ SAHİPLERİNE	-	-
3.4 İMTİYAZLI HİSSE SENEDİ SAHİPLERİNE (%)	-	-
IV. HİSSE BAŞINA TEMETTÜ		
4.1 HİSSE SENEDİ SAHİPLERİNE	-	-
4.2 HİSSE SENEDİ SAHİPLERİNE (%)	-	-
4.3 İMTİYAZLI HİSSE SENEDİ SAHİPLERİNE	-	-
4.4 İMTİYAZLI HİSSE SENEDİ SAHİPLERİNE (%)	-	-

TÜRKİYE FİNANS KATILIM BANKASI AŞ

31 ARALIK 2023 TARİHİ İTİBARIYLA KONSOLİDE OLMAYAN FİNANSAL RAPOR

ÜÇÜNCÜ BÖLÜM: MUHASEBE POLİTİKALARI

I. Sunum Esaslarına İlişkin Açıklamalar

a. Finansal tablolar ile bunlara ilişkin açıklama ve dipnotların Türkiye Muhasebe Standartları ve Bankaların Muhasebe Uygulamalarına ve Belgelerin Saklanması İlişkin Usul ve Esaslar Hakkında Yönetmeliğe uygun olarak hazırlanması:

Konsolide olmayan finansal tablolar, 5411 Sayılı Bankacılık Kanunu'na ilişkin olarak 1 Kasım 2006 tarih ve 26333 sayılı Resmi Gazete'de yayımlanan Bankaların Muhasebe Uygulamalarına ve Belgelerin Saklanması İlişkin Usul ve Esaslar Hakkında Yönetmelik hükümleri ve Bankacılık Düzenleme ve Denetleme Kurumu ("BDDK") tarafından muhasebe ve finansal raporlama esaslarına ilişkin yayımlanan diğer yönetmelik, tebliğ, açıklama ve genelgelere ve bunlar ile düzenlenmeyen konularda Kamu Gözetimi, Muhasebe ve Denetim Standartları Kurumu ("KGGK") tarafından yürürlüğe konulmuş olan Türkiye Muhasebe Standartları ("TMS") ve Türkiye Finansal Raporlama Standartları ("TFRS") hükümlerine (tümü "BDDK Muhasebe ve Finansal Raporlama Mevzuatı") uygun olarak hazırlanmıştır. Düzenlenen kamuya açıklanacak konsolide olmayan finansal tabloların biçim ve içerikleri ile bunların açıklama ve dipnotları "Bankalarca Kamuya Açıklanacak Finansal Tablolar ile Bunlara İlişkin Açıklama ve Dipnotlar Hakkında Tebliğ" ve "Bankalarca Risk Yönetimine İlişkin Kamuya Yapılacak Açıklamalar Hakkında Tebliğ" ile bunlara ek ve değişiklikler getiren tebliğlere uygun olarak hazırlanmıştır. Katılım Bankası, muhasebe kayıtlarını Türk parası olarak, Bankacılık Kanunu, Türk Ticaret Kanunu ve Türk vergi mevzuatına uygun olarak tutmaktadır.

Finansal tablolar, gerçeğe uygun değerleri ile gösterilen finansal varlık ve yükümlülüklerin ve yeniden değerlendirilen maddi duran varlıklar içinde sınıflanan gayrimenkullerin dışında, tarihi maliyet esası baz alınarak TL olarak hazırlanmıştır.

Finansal tabloların hazırlanmasında Katılım Bankası yönetiminin bilançodaki varlık ve yükümlülükler ile bilanço tarihi itibarıyla koşullu konular hakkında varsayımlar ve tahminler yapması gerekmektedir. Söz konusu varsayımlar ve tahminler finansal araçların gerçeğe uygun değer hesaplamalarını ve finansal varlıkların değer düşüklüğünü içermekte olup düzenli olarak gözden geçirilmekte, gerekli düzeltmeler yapılmakta ve bu düzeltmelerin etkisi gelir tablosuna yansıtılmaktadır. Kullanılan varsayım ve tahminler ilgili dipnotlarda açıklanmaktadır.

b. Finansal tabloların hazırlanmasında izlenen muhasebe politikaları ve kullanılan değerlendirme esasları:

Finansal tabloların hazırlanmasında izlenen muhasebe politikaları ve kullanılan değerlendirme esasları, "BDDK Muhasebe ve Finansal Raporlama Mevzuatı" kapsamında yer alan esaslara göre belirlenmiş ve uygulanmıştır. Katılım Bankası, Kamu Gözetimi Muhasebe ve Denetim Standartları Kurumu tarafından 19 Ocak 2017 tarihli ve 29953 sayılı Resmi Gazete'de yayımlanan finansal araçların sınıflandırılması ve ölçümü ile alakalı "TFRS 9 Finansal Araçlar" standardını 1 Ocak 2018 tarihinden geçerli olmak üzere "TMS 39 Finansal Araçlar: Muhasebeleştirme ve Ölçme", standardının yerine uygulamaktadır. TFRS 9 standardı, esas olarak finansal araçların sınıflandırılması ve ölçümü, finansal varlıklar için hesaplanacak beklenen zarar karşılığı için yeni ilkeler ortaya koymaktadır.

Cari dönemlere ilişkin muhasebe politikaları ve kullanılan değerlendirme esasları II ila XXIII no'lu dipnotlarda açıklanmaktadır.

Konsolide olmayan finansal tabloların TFRS'ye göre hazırlanmasında Katılım Bankası yönetiminin bilançodaki varlık ve yükümlülükler ile bilanço tarihi itibarıyla koşullu konular hakkında varsayımlar ve tahminler yapması gerekmektedir. Söz konusu varsayımlar ve tahminler düzenli olarak gözden geçirilmekte, gerekli düzeltmeler yapılmakta ve bu düzeltmelerin etkilerinin detayları ilgili dipnotlarda açıklandığı şekilde kâr veya zarar tablosuna yansıtılmaktadır.

Beklenen kredi zararları hesaplamasında kullanılan tahmin ve varsayımlar beklenen zarar karşılıklarına ilişkin açıklamalar kısmında açıklanmıştır.

Kamu Gözetimi, Muhasebe ve Denetim Standartları Kurumu tarafından yayımlanan 23.11.2023 tarihli Bağımsız Denetime Tabi Şirketlerin Finansal Tablolarının Enflasyona Göre Düzeltilmesi Hakkında Duyuruda, kendi alanlarında düzenleme ve denetleme yapmakla yetkili kurum ya da kuruluşlara enflasyon muhasebesinin uygulanmasına yönelik farklı geçiş tarihleri belirleme konusunda serbestlik tanınmış olup Bankacılık Düzenleme ve Denetleme Kurulu 12 Aralık 2023 tarihinde bankalar ile finansal kiralama, faktoring, finansman, tasarruf finansman ve varlık yönetim şirketlerinin 31 Aralık 2023 tarihli finansal tablolarının TMS 29 kapsamında yapılması gereken enflasyon düzeltmesine tabi tutulmamasına karar vermiştir. Bu nedenle 31 Aralık 2023 tarihli finansal tablolar hazırlanırken TMS 29'a göre enflasyon düzeltmesi yapılmamıştır.

Şubat ayında yaşanan Kahramanmaraş ve çevre illerde meydana gelen deprem felaketi nedeniyle bölgeye yapılan yardımların yanı sıra, depremden etkilenen müşterilere kredi ve kredi kartı borçlarının faizsiz ertelenmesi ve ücretsiz işlem/hizmet imkanları sunulmuştur. Deprem felaketinin etkileri gözden geçirilmiş olup finansal tablolar üzerinde sürekliliği etkileyecek bir etkisi olmadığı değerlendirilmiştir.

TÜRKİYE FİNANS KATILIM BANKASI AŞ

31 ARALIK 2023 TARİHİ İTİBARIYLA KONSOLİDE OLMAYAN FİNANSAL RAPOR

c. Karşılaştırmalı bilgiler ve sınıflamalar:

Muhasebe politikalarında yapılan önemli değişiklikler geriye dönük olarak uygulanmakta ve önceki dönem finansal tabloları yeniden düzenlenmektedir. Mali durum ve performans trendlerinin tespitine imkan vermek üzere, Katılım Bankası'nın finansal tabloları önceki dönemle karşılaştırmalı olarak hazırlanmaktadır. Cari dönem finansal tabloların sunumu ile uygunluk sağlanması açısından karşılaştırmalı bilgiler gerekli görüldüğünde yeniden düzenlenir.

II. Finansal Araçların Kullanım Stratejisi ve Yabancı Para Cinsinden İşlemlere İlişkin Açıklamalar

Katılım Bankası, katılma hesabı sahiplerinden kâr zarara katılma esasları çerçevesinde fon toplamaktadır. Kâr zarar esasına göre toplanan fonlar genellikle Kurumsal Finansman Desteği, Bireysel Finansman Desteği ve Finansal Kiralama şeklinde değerlendirilmektedir. Bu yöntemle kullanılan fonların getirileri sabittir.

Kullanılan fonların sabit getirili olması nedeniyle aktif bir kredi riski uygulaması yürütülmektedir. Fon kullandırımı yapılan firmaların altı ay veya bir yıllık dönemler itibarıyla istihbarat, mali tahlil ve rating (derecelendirme) çalışması yapılmakta, kredi limitleri gerek görüldüğü takdirde revize edilmektedir.

Likit varlıkların toplam aktifler içindeki payının (zorunlu karşılıklar hariç) %15-%17'ler seviyesinde gerçekleşmesi bir likidite politikası olarak benimsenmiştir. Bu likidite imkanı uluslararası piyasalarda çok kısa vadeli murabaha işlemlerde değerlendirilerek özkaynak kârlılığı maksimize edilmeye çalışılmaktadır.

Yabancı para (YP) işlemlerden doğan kur farkı gelirleri ve giderleri işlemin yapıldığı dönemde kayıtlara intikal ettirilmiştir. Dönem sonlarında, yabancı para aktif ve pasif hesapların bakiyeleri, dönem sonu Türkiye Cumhuriyet Merkez Bankası döviz alış kurlarından değerlemeye tabi tutularak TL'ye çevrilmiş ve oluşan kur farkları kambiyo işlemleri kârı veya zararı olarak kayıtlara yansıtılmıştır.

31 Aralık 2023 tarihi itibarıyla yabancı para işlemlerin Türk parasına dönüştürülmesinde ve bunların finansal tablolara yansıtılmasında kullanılan ABD Doları kur değeri 29.4382 TL, Avro kur değeri 32.5739 TL'dir.

Yabancı para net genel pozisyonu yasal sınırlar içinde takip edilmektedir. Ayrıca, yabancı para pozisyonunda, günün koşullarına ve makroekonomik koşullara göre politika ve stratejiler üretilmekte, ancak Katılım Bankası'nı önemli derecede kur riskine maruz bırakacak pozisyonlar alınmamaktadır.

III. İştirakler ve Bağlı Ortaklıklara İlişkin Açıklamalar

Bağlı ortaklıklar, "Bireysel Finansal Tablolara İlişkin Türkiye Muhasebe Standardı" ("TMS 27") uyarınca maliyet değeriyle muhasebeleştirilmekte ve varsa değer kaybı ile ilgili karşılık düşüldükten sonra, konsolide olmayan finansal tablolara yansıtılmaktadır.

IV. Vadeli İşlem ve Opsiyon Sözleşmeleri ile Türev Ürünlerle İlişkin Açıklamalar

Katılım Bankası'nın türev işlemlerini vadeli döviz alım-satım ve opsiyon işlemleri oluşturmaktadır. Katılım Bankası'nın ana sözleşmeden ayrıştırılmak suretiyle oluşturulan türev ürünleri bulunmamaktadır.

Türev işlemlerden doğan yükümlülük ve alacaklar, sözleşme tutarları üzerinden Bilanço Dışı Yükümlülükler içinde izlenmektedir.

Türev işlemler kayda alınmalarını izleyen dönemlerde gerçeğe uygun değer ile değerlendirilmekte ve gerçeğe uygun değer pozitif veya negatif olmasına göre Türev Finansal Varlıklar/Yükümlülükler hesaplarında bilanço içerisinde gösterilmektedir. Yapılan değerlendirme sonucu gerçeğe uygun değerde meydana gelen farklar gelir tablosunda "Türev finansal işlemlerden kâr/zarar" hesaplarında muhasebeleştirilmektedir.

TFRS 9, muhasebe politikası seçiminde TFRS 9'un finansal riskten korunma muhasebesinin kabulünü erteleme ve TMS 39'un korunma muhasebesi hükümlerinin uygulanmasına devam etme seçeneğini sunmaktadır. Katılım Bankası bu kapsamda TMS 39'un korunma muhasebesi hükümlerini uygulamaya devam etmektedir.

Katılım Bankası yabancı para yükümlülüklerinden kaynaklanan nakit akış riskinden çapraz para swaplarıyla korunmaktadır. Bu çerçevede riskten korunma aracının gerçeğe uygun değer değişiminin etkin kısmı özkaynaklar altında "Kâr veya Zararda Yeniden Sınıflandırılacak Birikmiş Diğer Kapsamlı Gelirler veya Giderler" hesabına kaydedilmektedir. Riskten korunma kaleme ilişkin nakit akışlarının gelir tablosunu etkilediği dönemlerde ilgili riskten korunma aracının kâr veya zararı da özkaynaktan çıkartılarak gelir tablosuna yansıtılır.

Nakit akış riskinden korunma muhasebesine, riskten korunma aracının sona ermesi, gerçekleşmesi, satılması, riskten korunmanın durdurulması veya etkinlik testinin etkin olmaması dolayısıyla devam edilmediği takdirde, özkaynak altında muhasebeleştirilen tutarlar riskten korunma konusu kaleme ilişkin nakit akışları gerçekleştiğinde kâr/zarar hesaplarına transfer edilmektedir.

TÜRKİYE FİNANS KATILIM BANKASI AŞ

31 ARALIK 2023 TARİHİ İTİBARIYLA KONSOLİDE OLMAYAN FİNANSAL RAPOR

Gerçeğe uygun değere yönelik riskten korunma aracı olarak belirlenen türev işlemlerin gerçeğe uygun değer değişiklikleri, riskten korunulan varlık veya yükümlülüğün korunma riskine ilişkin gerçeğe uygun değerindeki değişiklikleri ile birlikte gelir tablosuna kaydedilir. Gerçeğe uygun değer riskinden korunma amaçlı türev işlemlerin gerçeğe uygun değerlerinde ortaya çıkan fark "Türev finansal işlemlerden kâr/zarar" hesabında izlenmektedir. Bilançoda ise, riskten korunulan varlık veya yükümlülüğün işlemlerden korunma riskine ilişkin gerçeğe uygun değerindeki değişiklik riskten korunma muhasebesinin etkin olduğu dönem boyunca, ilgili varlık veya yükümlülükler ile birlikte gösterilir.

V. Kâr Payı Gelir ve Giderlerine İlişkin Açıklamalar

Kâr payı gelir ve giderleri tahakkuk esasına göre kayıtlara intikal ettirilmektedir.

Katılım Bankası, donuk alacakları için 1 Ocak 2018 tarihinden itibaren reeskont hesaplamaya başlamıştır.

VI. Ücret ve Komisyon Gelir ve Giderlerine İlişkin Açıklama ve Dipnotlar

Bankacılık hizmet gelirleri tahsil edildikleri dönemde gelir kaydedilmekte, kredilerle ilgili peşin tahsil edilen komisyon gelirleri ise dönemsellik ilkesi gereği ilgili döneme isabet eden kısmı TFRS 15 Müşteri Sözleşmelerinden Hasılat standardına uygun olarak gelir kaydedilmektedir.

Finansal yükümlülüklerle ilişkin olarak diğer kurum ve kuruluşlara ödenen ve işlem maliyetini oluşturan kredi ücret ve komisyon giderleri peşin ödenmiş gider hesabında takip edilmekte olup iç verim oranı yöntemine göre gider hesaplarına yansıtılmaktadır.

VII. Finansal Varlıklara İlişkin Açıklama ve Dipnotlar

Finansal araçların ilk defa finansal tablolara alınması

Katılım Bankası, finansal bir varlığı veya finansal bir yükümlülüğü, sadece finansal araca ilişkin sözleşme hükümlerine taraf olduğunda finansal durum tablosuna almaktadır. Finansal araçların normal yoldan alımı veya satımı, işlem tarihinde ya da teslim tarihinde muhasebeleştirme yöntemlerinden biri kullanılarak finansal tablolara alınır ve finansal tablo dışı bırakılır. Menkul değerlerin alım ve satım işlemleri teslim tarihinde muhasebeleştirilmektedir.

Finansal araçların ilk ölçümü

Finansal araçların ilk muhasebeleştirilmesinde sınıflandırılması, sözleşmeye bağlı şartlara ve ilgili iş modeline bağlıdır. Katılım Bankası, TFRS 15 Müşteri Sözleşmelerinden Hasılat kapsamında değerlendirilen varlıklar dışındaki bir finansal varlığı veya finansal yükümlülüğü ilk defa finansal tablolara alırken gerçeğe uygun değerinden ölçmektedir. Gerçeğe uygun değer değişimleri kâr veya zarara yansıtılanlar dışındaki finansal varlık ve yükümlülüklerin ilk ölçümünde, bunların edinimiyle veya ihracıyla doğrudan ilişkilendirilebilen işlem maliyetleri de gerçeğe uygun değere ilave edilmekte veya gerçeğe uygun değerden düşülmektedir.

Finansal araçların sınıflandırılması

Finansal araçların ilk muhasebeleştirilme esnasında hangi kategoride sınıflandırılacağı, yönetim için kullanılan ilgili iş modeli ile sözleşmeye bağlı nakit akışların özelliklerine bağlıdır.

İş modeli değerlendirilmesi

İş modeli TFRS 9 uyarınca, belirli bir yönetim amacına ulaşılması için finansal varlık gruplarının birlikte nasıl yönetildiğini gösteren bir düzeyde belirlenmektedir.

Katılım Bankası'nın iş modelleri üç kategoriden oluşmaktadır.

Finansal varlıkları sözleşmeye bağlı nakit akışlarını tahsil etmek için elde tutmayı amaçlayan iş modeli:

Finansal varlıkların ömürleri boyunca oluşacak sözleşmeye bağlı nakit akışlarının tahsil edilmesi amacıyla tutulduğu iş modelidir. Bu iş modeli kapsamında elde tutulan finansal varlıklar, finansal varlığa ilişkin sözleşme şartlarının, belirli tarihlerde sadece anapara ve anapara bakiyesinden kaynaklanan kâr payı ödemelerini içeren nakit akışlar testini geçmesi durumunda, itfa edilmiş maliyeti ile ölçülür. Merkez Bankası, bankalar, para piyasalarından alacaklar, itfa edilmiş maliyeti ile ölçülen finansal varlıklar kapsamındaki yatırımlar, krediler, finansal kiralama alacakları ve diğer alacaklar bu iş modeli kapsamından değerlendirilmiştir.

TÜRKİYE FİNANS KATILIM BANKASI AŞ

31 ARALIK 2023 TARİHİ İTİBARIYLA KONSOLİDE OLMAYAN FİNANSAL RAPOR

Finansal varlıkların sözleşmeye bağlı nakit akışlarının tahsil edilmesini ve satılmasını amaçlayan iş modeli:

Finansal varlıkların, hem sözleşmeye bağlı nakit akışlarının tahsil edilmesi hem de finansal varlıkların satılması amacıyla tutulduğu iş modelidir. Bu iş modeli kapsamında elde tutulan finansal varlıklar, finansal varlığa ilişkin sözleşme şartlarının, belirli tarihlerde sadece anapara ve anapara bakiyesinden kaynaklanan kâr payı ödemelerini içeren nakit akışlar testini geçmesi durumunda, gerçeğe uygun değer değişimi diğer kapsamlı gelir altında muhasebeleştirilmektedir. Gerçeğe uygun değer farkı diğer kapsamlı gelire yansıtılan finansal varlıklar bu iş modeli kapsamında değerlendirilmiştir.

Diğer iş modelleri:

Finansal varlıkların, sözleşmeye bağlı nakit akışlarının tahsil edilmesi amacıyla ya da sözleşmeye bağlı nakit akışlarının tahsil edilmesi ve finansal varlıkların satılması amacıyla tutulmadığı ve gerçeğe uygun değer değişiminin kâr veya zarara yansıtılarak ölçüldüğü iş modelleridir. Gerçeğe uygun değer farkı kâr zarara yansıtılan finansal varlıklar ve türev finansal varlıklar bu iş modeli kapsamında değerlendirilmiştir.

Finansal varlık ve yükümlülüklerin ölçüm kategorileri

Katılım Bankası'nın TFRS 9 kapsamında finansal varlıklar üç ana sınıf bazında aşağıdaki gibidir:

- Gerçeğe uygun değer farkı kâr zarara yansıtılan finansal varlıklar
- Gerçeğe uygun değer farkı diğer kapsamlı gelire yansıtılan finansal varlıklar ve
- İtfa edilmiş maliyeti ile ölçülen finansal varlıklar.

Gerçeğe uygun değer farkı kâr zarara yansıtılan finansal varlıklar:

Gerçeğe uygun değer farkı kâr/zarara yansıtılan finansal varlıklar, sözleşmeye bağlı nakit akışlarını tahsil etmek için elde tutmayı amaçlayan iş modeli ile sözleşmeye bağlı nakit akışlarının tahsil edilmesini ve satılmasını amaçlayan iş modeli dışında kalan diğer model ile yönetilen finansal varlıklar ile finansal varlığa ilişkin sözleşme şartlarının, belirli tarihlerde sadece anapara ve anapara bakiyesinden kaynaklanan kâr payı ödemelerini içeren nakit akışlarına yol açmaması durumunda; piyasada kısa dönemde oluşan fiyat ve benzeri unsurlardaki dalgalanmalardan kâr sağlamak amacıyla elde edilen veya elde edilme nedeninden bağımsız olarak, kısa dönemde kâr sağlamaya yönelik bir portföyün parçası olan finansal varlıklardır. Gerçeğe uygun değer farkı kâr/zarara yansıtılan finansal varlıklar, gerçeğe uygun değerleri ile kayda alınmakta ve kayda alınmalarını takiben de gerçeğe uygun değerleri ile değerlendirilmeye tabi tutulmaktadır. Yapılan değerlendirme sonucu oluşan kazanç ve kayıplar kâr/zarar hesaplarına dahil edilmektedir.

Gerçeğe uygun değer farkı diğer kapsamlı gelire yansıtılan finansal varlıklar:

Finansal varlığın sözleşmeye bağlı nakit akışlarının tahsil edilmesini ve finansal varlığın satılmasını amaçlayan bir iş modeli kapsamında elde tutulmasına ek olarak finansal varlığa ilişkin sözleşme şartlarının, belirli tarihlerde sadece anapara ve anapara bakiyesinden kaynaklanan kâr payı ödemelerini içeren nakit akışlarına yol açması durumlarında finansal varlık, gerçeğe uygun değer farkı diğer kapsamlı gelire yansıtılan olarak sınıflandırılmaktadır.

Gerçeğe uygun değer farkı diğer kapsamlı gelire yansıtılan finansal varlıklar, gerçeğe uygun değerini yansıtan elde etme maliyetlerine işlem maliyetlerinin eklenmesi ile kayda alınmaktadır. Gerçeğe uygun değer farkı diğer kapsamlı gelire yansıtılan finansal varlıklar kayda alınmalarını takiben gerçeğe uygun değeriyle değerlendirilmektedir. Gerçeğe uygun değer farkı diğer kapsamlı gelire yansıtılan menkul değerlerin iç verim oranı yöntemi ile hesaplanan kâr payı gelirleri ile sermayede payı temsil eden menkul değerlerin temettü gelirleri gelir tablosuna yansıtılmaktadır. Gerçeğe uygun değer farkı diğer kapsamlı gelire yansıtılan finansal varlıkların gerçeğe uygun değerleri ile itfa edilmiş maliyetleri arasındaki fark yani "Gerçekleşmemiş kâr ve zararlar" ise ilgili finansal varlığa karşılık gelen değer tahsil, varlığın satılması, elden çıkarılması veya zafiyete uğraması durumlarından birinin gerçekleşmesine kadar dönemin gelir tablosuna yansıtılmamakta ve özkaynaklar altındaki "Kâr veya Zararda Yeniden Sınıflandırılacak Birikmiş Diğer Kapsamlı Gelirler veya Giderler" hesabında izlenmektedir. Söz konusu menkul değerlerin tahsil edildiğinde veya elden çıkarıldığında özkaynak içinde yansıtılan birikmiş gerçeğe uygun değer farkları gelir tablosuna yansıtılmaktadır.

İlk defa finansal tablolara almada işletme, ticari amaçla elde tutulmayan bir özkaynak aracına yapılan yatırımın gerçeğe uygun değerindeki sonraki değişikliklerin diğer kapsamlı gelire sunulması konusunda, geri dönülemeyecek bir tercihte bulunulabilir. Bu tercihin yapılması durumunda, söz konusu yatırımdan elde edilen temettüler, kâr veya zarar olarak finansal tablolara alınır.

TÜRKİYE FİNANS KATILIM BANKASI AŞ

31 ARALIK 2023 TARİHİ İTİBARIYLA KONSOLİDE OLMAYAN FİNANSAL RAPOR

Katılım Bankası'nın menkul kıymet portföyünde gerçeğe uygun değer farkı diğer kapsamlı gelire yansıtılan finansal varlıklar olarak sınıflandırılmış tüketici fiyatlarına (TÜFE) endeksli devlet kira sertifikaları bulunmaktadır. Söz konusu kıymetler reel kupon oranları ve ihraç tarihindeki referans enflasyon endeksi ile değerlendirilme tarihindeki referans enflasyon endeksi baz alınarak etkin kâr payı yöntemine göre değerlendirilmekte ve muhasebeleştirilmektedir. Hazine Müsteşarlığı'nın TÜFE'ye Endeksli Kira Sertifikaları Yatırımcı Kılavuzu'nda belirtildiği üzere, bu kıymetlerin fiili kupon ödeme tutarlarının hesaplamasında kullanılan referans endeksler iki ay öncesinin TÜFE'sine göre oluşturulmaktadır.

İtfa edilmiş maliyeti ile ölçülen finansal varlıklar:

Finansal varlığın, sözleşmeye bağlı nakit akışlarının tahsil edilmesini amaçlayan bir iş modeli kapsamında elde tutulması ve finansal varlığa ilişkin sözleşme şartlarının, belirli tarihlerde sadece anapara ve anapara bakiyesinden kaynaklanan kâr payı ödemelerini içeren nakit akışlarına yol açması durumunda finansal varlık itfa edilmiş maliyeti ile ölçülen finansal varlık olarak sınıflandırılmaktadır.

İtfa edilmiş maliyeti ile ölçülen finansal varlıklar ilk olarak gerçeğe uygun değerlerini yansıtan elde etme maliyet bedellerine işlem maliyetlerinin eklenmesi ile kayda alınmakta ve kayda alınmalarını takiben "iç verim oranı yöntemi" kullanılarak "İtfa edilmiş maliyeti" ile ölçülmektedir. İtfa edilmiş maliyeti ile ölçülen finansal varlıklar ile ilgili kâr payı gelirleri gelir tablosuna yansıtılmaktadır.

VIII. Beklenen Zarar Karşılıklarına İlişkin Açıklamalar

1 Ocak 2018 tarihinden itibaren, TFRS 9 ve 22 Haziran 2016 tarih ve 29750 sayılı Resmi Gazete'de yayımlanan ve 1 Ocak 2018 tarihi itibarıyla yürürlüğe giren "Kredilerin Sınıflandırılması ve Bunlar İçin Ayrılacak Karşılıklara İlişkin Usul ve Esaslar Hakkında Yönetmelik" uyarınca itfa edilmiş maliyetinden ve gerçeğe uygun değer farkı diğer kapsamlı gelire yansıtılarak ölçülen finansal varlıklarla birlikte cayılamaz kredi taahhütleri ve gayrinakdi kredileri için beklenen zarar karşılığı ayrılmaktadır. Her raporlama tarihinde, değer düşüklüğü kapsamındaki finansal aracın kredi riskinde ilk defa finansal tablolara alınmasından bu yana önemli bir artış olup olmadığı değerlendirilir. Bu değerlendirme yapılırken, finansal aracın temerrüt riskinde meydana gelen değişim dikkate alınır.

Beklenen kredi zararları tahmini tarafsız, olasılıklara göre ağırlıklandırılmış ve geçmiş olaylar, mevcut şartlar ve gelecekteki ekonomik şartlara ilişkin tahminler hakkında desteklenebilir bilgiler içermektedir. Bu finansal varlıklar finansal tablolara ilk alındıkları andan itibaren gözlemlenen kredi risklerindeki artışa bağlı olarak aşağıdaki üç kategoriye ayrılmıştır:

Aşama 1:

Finansal tablolara ilk alındıkları anda veya finansal tablolara ilk alındıkları andan sonra kredi riskinde önemli bir artış olmayan finansal varlıklardır. Bu varlıklar için kredi riski değer düşüklüğü karşılığı on iki aylık temerrüt riski üzerinden beklenen kredi zararları tutarında muhasebeleşmektedir. On iki aylık beklenen kredi zararı raporlama tarihini takip eden on iki ayda gerçekleşen bir temerrüt beklentisine dayanarak hesaplanır. Beklenen bu on iki aylık temerrüt olasılıkları tahmini bir temerrüt tutarına uygulanır ve beklenen temerrüt halinde kayıp ile çarpılarak hesaplanır.

Temerrüt halinde kayıp (THK) hesaplaması müşterilerin ödeme planları kullanılarak yapılmakta ve müşterinin kâr oranları üzerinden iskontolama yapılmaktadır.

Aşama 2:

Finansal varlığın raporlama tarihi itibarıyla, finansal tablolara ilk alındığı ana göre kredi riskinde önemli bir artış olması durumunda, ilgili finansal varlık 2. Aşamaya aktarılmaktadır. Kredi riski değer düşüklüğü karşılığı ilgili finansal varlığın ömür boyunca temerrüt riski üzerinden beklenen kredi zararına göre belirlenmektedir. Kalan vadesi bir yıl ve daha kısa olan ürünler için 1. Aşamada olduğu gibi herhangi bir farklılık olmamaktadır. Hesaplama şekli Aşama 1 ile benzerdir, ancak temerrüt olasılığı ve temerrüt halinde kayıp oranları enstrümanın ömrü boyunca tahmin edilmektedir.

THK hesaplaması müşterilerin ödeme planları kullanılarak yapılmakta ve müşterinin kâr oranları üzerinden iskontolama yapılmaktadır.

Kredilerin Aşama 2 olarak belirlenmesinde aşağıdaki kriterler işletilmektedir.

- Gecikme gün sayısı +30 olan Krediler
- Yapılandırma yapılmış olan Krediler
- Banka içsel olarak yakın takip ettiği Krediler
- Model sonucunda belirlenen ilk muhasebeleştirme anındaki durumuna göre önemli ölçüde reyting düşüşü yaşayan krediler Aşama 2 olarak sınıflanmaktadır.

TÜRKİYE FİNANS KATILIM BANKASI AŞ

31 ARALIK 2023 TARİHİ İTİBARIYLA KONSOLİDE OLMAYAN FİNANSAL RAPOR

Aşama 3:

Raporlama tarihi itibarıyla değer düşüklüğüne uğramış finansal varlıklar 3. Aşama olarak sınıflandırılmaktadır. Değer düşüklüğü karşılığı hesaplamalarında temerrüt olasılığı %100 olarak dikkate alınmakta ve finansal varlığın ömür boyu beklenen kredi zararına göre karşılık hesaplanmaktadır.

Toplam risk tutarı eşik değerinden büyük olan müşteriler için ilgili uzman ekibin tahsilat tahminlerine göre karşılık hesaplaması yapılmaktadır. Bu doğrultuda an az iki senaryo altında ilgili nakit akışların indirgenmesi ile hesaplanmaktadır. 1. senaryo olarak işletmenin faaliyetlerine devam etmesi 2. senaryo olarak ise işletmenin varlıklarının satışı sonucunda elde edilecek nakit akışlarının indirgenmesi olarak belirlenmektedir. Eşik değerinin altında kalan müşteriler için ise modelleme sonucu oluşturulan temerrüt halinde kayıp oranlarına göre hesaplanmaktadır. Hesaplama dikkate alınan beklene kayıp oranları modelden çıkan sonuca göre belli tarihte %100'e ulaşmaktadır.

Değer düşüklüğünün belirlenmesinde Banka aşağıdaki kriterleri dikkate almaktadır:

- 90 günün üzerinde gecikme olması,
- Kredi değerliliğinin bozulmuş olması,
- Teminatların ve/veya borçlunun özkaynaklarının alacakların vadesinde ödenmesini karşılamada yetersiz olması,
- Makroekonomik, sektör özelinde veya müşteri özelinde sebepler nedeniyle alacakların tahsilatının 90 günden fazla gecikeceğine kanaat getirilmesi.

Beklenen kredi zararlarının hesaplanması

Katılım Bankası, beklenen kredi zararlarını mümkün sonuçlar dikkate alınarak belirlenen olasılıklara göre ağırlıklandırılmış, paranın zaman değerini, geçmiş olaylar, mevcut şartlar ve gelecekteki ekonomik şartlara ilişkin tahminler içeren raporlama tarihi itibarıyla aşırı maliyet veya çabaya katlanılmadan elde edilebilen makul, tarafsız ve desteklenebilir bilgilerle ölçmektedir. Beklenen kredi zararlarının hesaplaması üç ana parametreden oluşmaktadır: Temerrüt Olasılığı (TO), Temerrüt Halinde Kayıp (THK), Temerrüt Tutarı (TT). Beklenen kredi zararı hesaplamasında kullanılan TO ve THK parametreleri anlık TO (point in time, PIT) olarak hem mevcut hem de beklenen döngü değişimlerini içerecek şekilde hesaplanmıştır. Beklenen kredi zararı hesaplamasında Banka'da Özellikle Tahsilatlar Müdürlüğü'nün izlemiş olduğu kredilerin belli bir bölümü içsel politikalar uyarınca bireysel olarak değerlendirilmektedir. Bu hesaplama kredilerin beklenen nakit akışlarının etkin kâr payı oranı ile bugünkü değerine indirgenmesiyle yapılmaktadır.

Banka, kredileri için beklenen zarar karşılığı hesaplamasında Şubat ayında yaşanan depremin olası etkilerini, elinde bulunan makul ve desteklenebilir bilgileri de dikkate alarak finansal tablolarına yansıtmıştır.

Temerrüt olasılığı

Temerrüt olasılığı (TO) belirli bir zaman diliminde borçlunun temerrüde düşme olasılığını temsil etmektedir. TFRS 9 uyarınca beklenen kredi zararı hesaplanırken iki farklı temerrüt olasılığı değeri kullanılmıştır:

- 12 aylık temerrüt olasılığı: Raporlama tarihinden sonraki 12 ay içinde temerrüde düşme olasılığının tahmini.
- Ömür boyu temerrüt olasılığı: Borçlunun beklenen ömrü boyunca oluşacak olasılığı tahmini.

Ömür boyu temerrüt oranları 12 aylık anlık (PIT) oranları serilerinden oluşmaktadır. Modellemelerde, segment bilgisi, sistematik ve sistematik olmayan bilgiler gibi faktörler dikkate alınmıştır.

Temerrüt olasılıklarının belirlenmesi amacıyla, içsel derecelendirme sistemleri tarafından üretilen rating notuna sahip ticari portföy müşterileri, rating notları dikkate alınarak farklı risk düzeylerinde gruplanmıştır. Ticari portföy tarafında kullanılan içsel derecelendirme modelleri müşterilerin Katılım Bankasındaki ve Türkiye Cumhuriyet Merkez Bankası (TCMB) Memzuç kayıtlarındaki davranış bilgileri ile finansal bilgileri, niteliksel özellikleri ve sektörü gibi çeşitli unsurları içermektedir. Perakende portföy ise ürün grubu bazında ayrıştırılmış olup, hem ticari hem de perakende portföy için temerrüt olasılığı hesaplamaları geçmişte gerçekleşen temerrüt verileri, mevcut koşullar ve ileriye yönelik makroekonomik beklentiler göz önünde bulundurularak gerçekleştirilmiştir.

Makroekonomik Faktörlerin Dikkate Alınması

Beklenen kredi zararı hesaplamasında ileriye yönelik makroekonomik bilgiler kredi riski parametrelerine dahil edilmektedir. Makroekonomik yansımalara dayalı tahminler üretebilmek için kredi riski parametreleri ve makroekonomik değişkenler arasındaki geçmiş ilişkileri ortaya çıkaran ekonometrik modellerin spesifikasyonu ve tahmini yapılmaktadır. Söz konusu tahminler kapsamında Gayri Safi Yurtiçi Hasıla (GSYİH), işsizlik oranı, enflasyon, döviz kuru, tahvil getirisi oranları, yasal değişikliklerin etkisi gibi çeşitli makroekonomik göstergeler kullanılmıştır. Katılım Bankası müşterilerine ilişkin temerrüt olasılıklarını en iyi açıklayan değişkenler belirlenerek makroekonomik modeller oluşturulmuştur.

TÜRKİYE FİNANS KATILIM BANKASI AŞ

31 ARALIK 2023 TARİHİ İTİBARIYLA KONSOLİDE OLMAYAN FİNANSAL RAPOR

Makroekonomik beklentiler oluşturulurken İçsel Sermaye Yeterliliği Değerlendirme Süreci ("İSEDES") kapsamında kullanılan senaryolar dikkate alınmaktadır. Bu kapsamda üç ayrı senaryo kullanılmış (Banka baz senaryo, Banka kötü senaryo, BDDK baz senaryo) olup, senaryolar belirlenen gerçekleşme olasılıkları ile ağırlıklandırılarak nihai beklentilere ulaşılmıştır. Modelde kullanılan parametreler aşağıda paylaşılmıştır.

Makro Ekonomik Parametreler

Reel GSYİH Değişimi
Döviz Paritesindeki Değişim
Kredilerin Aktif İçerisindeki Payı

Reel GSYİH Değişimi (Yıllık)

Yıllar	(TFKB Baz)	(BDDK Baz)	(TFKB Negatif)
	Senaryo 1	Senaryo 2	Senaryo 3
2023	%5.00	%4.20	%1.00
2024	%5.50	%5.00	%2.50

Temerrüt halinde kayıp

Borçlunun temerrüde düşme durumunda maruz kalınacak ekonomik kaybı temsil etmektedir. Temerrüt halinde kayıp (THK), teminatlar ve diğer kredi nakit akışlarından beklenen tahsilatlar üzerinden paranın zaman değeri de dikkate alınarak hesaplanmaktadır.

THK hesaplaması, mevcut koşulları en iyi yansıtan geçmiş veriler kullanılarak, her portföy için önemli görülen ayrıştırıcı risk unsurlarına göre oluşturulan segmentler bazında gerçekleştirilmiştir. THK modellemesinde kullanılan döneme ilişkin sonuçlanan ve devam eden takip olayları dikkate alınmıştır. THK, temerrüt sonrasında müşteriden gelen tüm nakit akışlarını dikkate almaktadır. Teminatlarla sağlanan tahsilatlar da dahil olmak üzere tahsilat döngüsü boyunca oluşan ilgili tüm maliyet ve tahsilatları kapsamakta ve aynı zamanda tahsilatların güncel değerinden maliyet ve ek kayıpların düşülmesi yoluyla hesaplanan "paranın zaman değerini" de içermektedir.

Temerrüt tutarı

Temerrüt anında beklenen ekonomik alacak tutarıdır. Beklenen temerrüt tutarı, beklenen anapara ve kâr payı geri ödemeleri ve gelir tahakkuklarının iç verim oranı yöntemiyle indirgenmesiyle hesaplanmıştır. Temerrüt tutarının hesaplanmasında geçmiş performansa dayalı ve ilgili portföyü yansıtan kredi dönüşüm oranları kullanılmıştır.

Beklenen zarar süresinin hesaplanması

Ömür boyu beklenen zararın belirlenmesinde Katılım Bankası'nın kredi riskine maruz kalacağı dönem, vade uzatımları ve geri ödeme opsiyonları da dikkate alınarak hesaplanmaktadır. Finansal garantiler ve diğer cayılamaz taahhütlerdeki süre Banka'nın yerine getirmekle yükümlülüğü olduğu kredi vadesini temsil etmektedir. Kredi kartları ve kredili toplanan fon hesaplarında davranışsal vade analizleri gerçekleştirilmiştir.

Kredi riskinde önemli artış

Katılım Bankası kredi riskindeki önemli artış nedeniyle 2. Aşama (Kredi Riskinde Önemli Artış) olarak sınıflandırılacak finansal varlıkların belirlenmesinde nicel ve nitel değerlendirmeler yapılmaktadır.

Nicel değerlendirmeler kapsamında, işlem tarihinde ölçülen Rating notu ile rapor tarihinde ölçülen Rating notu arasındaki nispi değişim karşılaştırılır. Rating notunda önemli bir kötüleşme olması durumunda kredi riskinde önemli artış olduğu değerlendirilir ve finansal varlık 2. Aşama olarak sınıflandırılır. Bu kapsamda, Katılım Bankası hangi oranda nispi değişimin önemli bir kötüleşme olduğunu belirlemek için eşik değerler hesaplamıştır. Banka kredi riskinde önemli artışın tespitinde işlem tarihindeki ve raporlama tarihindeki Rating notundaki mutlak değişimi de değerlendirmektedir. Rating notundaki mutlak değişimin belirlenen eşik değerlerin üzerinde olması durumunda ilgili finansal varlık 2. Aşama olarak sınıflandırılmaktadır.

Nitel değerlendirmeler kapsamında, aşağıdaki koşullardan herhangi birinin gerçekleşmesi durumunda ilgili finansal varlık 2. Aşama olarak sınıflandırılmaktadır.

- Raporlama tarihinde vadesi 30 günden fazla gecikmiş olan alacaklar,
- Banka'nın yakın izleme kapsamında takip ettiği alacaklar,
- Ödeme gücü nedeniyle yeniden yapılandırma kapsamında değerlendirilen alacaklar.

TÜRKİYE FİNANS KATILIM BANKASI AŞ

31 ARALIK 2023 TARİHİ İTİBARIYLA KONSOLİDE OLMAYAN FİNANSAL RAPOR

IX. Finansal Araçların Netleştirilmesine İlişkin Açıklamalar

Finansal varlıklar ve yükümlülükler, Katılım Bankası'nın netleştirmeye yönelik yasal bir hakka ve yaptırım gücüne sahip olması ve ilgili finansal varlık ve yükümlülüğü net tutarları üzerinden tahsil etme/ödeme niyetinde olması veya ilgili finansal varlığı ve yükümlülüğü eş zamanlı olarak sonuçlandırma hakkına sahip olması durumlarında bilançoda net tutarları üzerinden gösterilir. Katılım Bankası'nın ihraç ettiği kira sertifikalarından geri alınmış olanlar gerçeğe uygun değer farkı diğer kapsamlı gelire yansıtılan finansal varlıklar ve sermaye benzeri krediler hesaplarında netleştirilmiştir.

X. Satış ve Geri Alış Anlaşmaları ve Menkul Değerlerin Ödünç Verilmesi İşlemlerine İlişkin Açıklamalar

Tekrar geri alımlarını öngören anlaşmalar çerçevesinde satılmış olan menkul kıymetler Katılım Bankası portföyünde tutulmuş amaçlarına göre "Gerçeğe uygun değer farkı kâr/zarara yansıtılan", "Gerçeğe uygun değer farkı diğer kapsamlı gelire yansıtılan" veya "İtfa edilmiş maliyeti ile ölçülen" portföylerinde sınıflandırılmakta ve ait olduğu portföyün esaslarına göre değerlemeye tabi tutulmaktadır. Söz konusu anlaşmalar karşılığı elde edilen fonlar pasifte "Para Piyasalarına Borçlar" hesabında izlenmekte ve ilgili anlaşmalarla belirlenen satım ve geri alım fiyatları arasındaki farkın döneme isabet eden kısmı için iç verim oranı yöntemine göre gider reeskontu hesaplanmaktadır. Bu işlemlerden sağlanan fonlar karşılığında ödenen kâr payları gelir tablosunda "Para piyasası işlemlerine verilen kâr payları" kaleminde izlenmektedir.

Katılım Bankası'nın ödünce konu edilmiş 9,487,695 TL (31 Aralık 2022: 16,528,699 TL) menkul değeri bulunmaktadır.

XI. Satış Amaçlı Elde Tutulan ve Durdurulan Faaliyetlere İlişkin Duran Varlıklar ile bu Varlıklara İlişkin Borçlar Hakkında Açıklamalar

Satış amaçlı elde tutulan duran varlıklar, donuk alacaklardan dolayı edinilen maddi duran varlıklardan oluşmakta olup, finansal tablolarda "TFRS 5 Satış Amaçlı Elde Tutulan Duran Varlıklar ve Durdurulan Faaliyetlere İlişkin Türkiye Finansal Raporlama Standardı" hükümlerine uygun olarak muhasebeleştirilmektedir.

Katılım Bankası, aktifinde, alacaklarından dolayı edindiği duran varlıklardan somut bir satış planı olanları satış amaçlı duran varlıklar hesabında izlemektedir.

Satış amaçlı elde tutulan olarak sınıflandırılma kriterlerini sağlayan varlıklar; defter değerleri ile satış için katlanılacak maliyetler düşülmüş gerçeğe uygun değerlerinden düşük olanı ile ölçülür ve söz konusu varlıklar üzerinden amortisman ayırma işlemi durdurulur ve bu varlıklar bilançoda ayrı olarak sunulur. Bir varlığın satış amaçlı elde tutulan bir varlık olabilmesi için; ilgili varlığın (veya elden çıkarılacak varlık grubunun) bu tür varlıkların (veya elden çıkarılacak varlık grubunun) satışında sıkça rastlanan ve alışılmış koşullar çerçevesinde derhal satılabilecek durumda olması ve satış olasılığının yüksek olması gerekir. Satış olasılığının yüksek olması için; uygun bir yönetim kademesi tarafından, varlığın (veya elden çıkarılacak varlık grubunun) satışına ilişkin bir plan yapılmış ve alıcıların tespiti ile planın tamamlanmasına yönelik aktif bir program başlatılmış olmalıdır. Ayrıca, varlık (veya elden çıkarılacak varlık grubu) gerçeğe uygun değeriyle uyumlu bir fiyat ile aktif olarak pazarlanıyor olmalıdır. Ayrıca satışın, sınıflandırılma tarihinden itibaren bir yıl içerisinde tamamlanmış bir satış olarak muhasebeleştirilmesinin beklenmesi ve planı tamamlamak için gerekli işlemlerin, planda önemli değişiklikler yapılması veya planın iptal edilmesi ihtimalinin düşük olduğunu göstermesi gerekir. Çeşitli olay veya koşullar satış işleminin tamamlanma süresini bir yıldan fazlaya uzatabilir. Söz konusu gecikmenin, işletmenin kontrolü dışındaki olaylar veya koşullar nedeniyle gerçekleşmiş ve işletmenin ilgili varlığın (veya elden çıkarılacak varlık grubunu) satışına yönelik satış planının devam etmekte olduğuna dair yeterli kanıt bulunması durumunda; satış işlemi tamamlamak için gerekli olan sürenin uzaması, ilgili varlığın (veya elden çıkarılacak varlık grubunun) satış amaçlı elde tutulan varlık olarak sınıflandırılmasını engellemez.

Durdurulan bir faaliyet, bir bankanın elden çıkarılan veya satış amacıyla elde tutulan olarak sınıflandırılan bir bölümdür. Durdurulan faaliyetlere ilişkin sonuçlar gelir tablosunda ayrı olarak sunulur. Dönem içinde Katılım Bankası'nın durdurulan faaliyeti bulunmamaktadır.

XII. Şerefiye ve Diğer Maddi Olmayan Duran Varlıklara İlişkin Açıklama ve Dipnotlar

Bilanço tarihi itibarıyla Katılım Bankası'nın konsolide olmayan finansal tablolarında şerefiye bulunmamaktadır.

Maddi olmayan duran varlıklar, 1 Ocak 2005 tarihinden önce satın alınan kalemler için 31 Aralık 2004 tarihi itibarıyla enflasyonun etkilerine göre düzeltilmiş tarihi satın alım maliyetlerinden ve izleyen dönemlerde satın alınan kalemler satın alım maliyeti değerinden, birikmiş itfa ve tükenme payları ile kalıcı değer düşüşleri ayrılmış olarak gösterilir. Maddi olmayan duran varlıklar normal amortisman yöntemine göre faydalı ömürleri dikkate alınarak itfa edilir. Katılım Bankası'nca esas alınan faydalı ömürler 2 ile 15 yıldır. Amortisman yöntemi ve dönemi her yılın sonunda periyodik olarak gözden geçirilir. Maddi olmayan duran varlıklar yazılım lisans bedellerinden oluşmaktadır.

TÜRKİYE FİNANS KATILIM BANKASI AŞ

31 ARALIK 2023 TARİHİ İTİBARIYLA KONSOLİDE OLMAYAN FİNANSAL RAPOR

XIII. Maddi Duran Varlıklara İlişkin Açıklama ve Dipnotlar

Maddi duran varlıkların ilk kayıtları elde etme tutarları ve varlığın kullanılabilir hale getirilmesi için gerekli diğer doğrudan giderlerin ilavesi sureti ile bulunmuş maliyet bedeli üzerinden yapılmıştır. Gayrimenkuller dışında maddi duran varlıklar kayda alınmalarını izleyen dönemde maliyet bedelinden birikmiş amortismanların ve varsa birikmiş değer azalışlarının düşülmesinden sonra kalan tutarlar üzerinden değerlendirilmiştir. 2006 yılı içinde Katılım Bankası muhasebe politikasında değişikliğe giderek maddi duran varlıkları içinde yer alan gayrimenkullerin değerlemesinde; Maddi Duran Varlıklara İlişkin Standart ("TMS 16") kapsamında yeniden değerlendirme metodunu benimsemiştir. Bağımsız ekspertiz şirketleri tarafından hesaplanan ekspertiz değerleri finansal tablolara yansıtılmıştır. Yeniden değerlendirme değer artışı bilanço tarihi itibarıyla ertelenmiş vergi sonrası net 2,891,639 TL olarak gerçekleşmiştir (31 Aralık 2022: 958,840 TL). Değer düşüklüğüne dair bir belirtinin mevcudiyeti halinde, ilgili maddi duran varlığın geri kazanılabilir tutarı "TMS 36-Varlıklarda Değer Düşüklüğü" çerçevesinde tahmin edilir ve geri kazanılabilir tutarın defter değerinin altında olması durumunda değer düşüklüğü karşılığı ayrılır. Yeniden değerlendirme değer düşüş karşılığı tutarı bilanço tarihi itibarıyla 457 TL'dir (31 Aralık 2022: Bulunmamaktadır.).

Bilanço tarihi itibarıyla aktifte bir hesap döneminden daha az bir süre bulunan varlıklara ilişkin olarak, bir tam yıl için öngörülen amortisman tutarının, varlığın aktifte kalış süresiyle orantılanması suretiyle bulunan tutar kadar amortisman ayrılmıştır.

Maddi duran varlıkların elden çıkarılmasından doğan kazanç veya kayıplar satış hasılatı ile varlığın net defter değeri arasındaki fark alınarak belirlenir ve gelir tablosuna yansıtılır. Maddi duran varlıklara yapılan normal bakım ve onarım harcamaları gider olarak muhasebeleştirilmektedir. Maddi duran varlıklar üzerindeki rehin, ipotek ve benzeri herhangi bir takyidat bulunmamaktadır.

Katılım Bankası'nca esas alınan faydalı ömürler aşağıdaki tabloda açıklanmıştır:

Amortisman Tabi Varlık	Faydalı Ömür
Kasalar	5-50 yıl
Büro Makineleri	3-10 yıl
Özel Maliyet Bedelleri	2-10 yıl
Diğer Menkuller	3-15 yıl
Mobilya Mefruşat	3-10 yıl
Nakil Vasıtaları	5 yıl
Gayrimenkuller	50 yıl
Kiralanan Varlıklar	1-10 yıl

XIV. Kiralama İşlemlerine İlişkin Açıklamalar ve Dipnotlar

a. Kiralayan olarak yapılan işlemler

Banka, "Kiralayan" olma sıfatıyla finansal kiralama işlemleri gerçekleştirmektedir. İşlemler ilgili muhasebe standartlarına uygun olarak muhasebeleştirilmektedir.

b. Kiracı olarak yapılan işlemler

Finansal kiralama yoluyla edinilen aktifler, gerçeğe uygun bedelleri veya kira ödemelerinin iskonto edilmiş değerlerinin, düşük olanı üzerinden aktifleştirilmekte, kira bedelleri toplamı pasifte yükümlülük olarak kaydedilirken içerdikleri faiz tutarları ertelenmiş faiz tutarı olarak muhasebeleştirilmektedir. Kiralama konusu varlıklar maddi duran varlıklar hesabının altında izlenmekte ve normal amortisman yöntemine göre amortisman tabi tutulmakta olup, amortisman oranı tahmini ekonomik ömrü doğrultusunda tespit edilmektedir.

Banka, bazı şube binaları, ATM makinelerinin lokasyonları ve araçlar için faaliyet kiralaması yapmaktadır. 1 Ocak 2019 tarihinden itibaren geçerli olan "TFRS 16 Kiralamalar" standardı ile birlikte faaliyet kiralaması ile finansal kiralama arasındaki fark ortadan kalkmış olup, kiralama işlemleri kiracılar tarafından varlık (kullanım hakkı varlığı) olarak "Maddi Duran Varlıklar" kaleminde ve yükümlülük olarak "Kiralama İşlemlerinden Yükümlülükler" kaleminde gösterilmeye başlanmıştır. Diğer kiralama işlemleri tutarlarının önemlilik seviyesinin altında kalması nedeniyle, bu işlemler TFRS 16 kapsamı dışında değerlendirilerek, ilgili kira ödemeleri "Diğer Faaliyet Giderleri" altında muhasebeleştirilmektedir.

"TFRS 16 Kiralamalar" standardı 31 Aralık 2018 tarihinden sonra başlayan hesap dönemlerinde uygulanmak üzere 16 Nisan 2018 tarihli ve 29826 sayılı Resmi Gazete'de yayımlanmıştır. Banka ilgili standardı 1 Ocak 2019 tarihinden itibaren ilk kez uygulamaya başlamıştır ve ilk geçiş tarihinde kısmi geriye dönük yöntem kullanılarak uygulanmış ve karşılaştırmalı finansal tabloları yeniden düzenlenmemiştir.

TÜRKİYE FİNANS KATILIM BANKASI AŞ

31 ARALIK 2023 TARİHİ İTİBARIYLA KONSOLİDE OLMAYAN FİNANSAL RAPOR

Banka - kiracı olarak:

Banka, sözleşmenin başlangıcında, sözleşmenin kiralama sözleşmesi olup olmadığını ya da kiralama işlemi içerip içermediğini değerlendirir. Sözleşmenin, bir bedel karşılığında tanımlanan varlığın kullanımını kontrol etme hakkını belirli bir süre için devretmesi durumunda bu sözleşme, bir kiralama sözleşmesidir ya da bir kiralama işlemi içerir. Bu durumda Banka, kiralamanın fiilen başladığı tarihte finansal tablolarında kullanım hakkı varlığını "Maddi Duran Varlıklar" kalemi altında ve kira yükümlülüğünü "Kiralama İşlemlerinden Yükümlülükler" kalemi altında gösterir.

Kullanım hakkı varlığı finansal tablolarda ilk olarak maliyet yöntemiyle muhasebeleştirilir ve aşağıdakileri içerir:

- Kira yükümlülüğünün ilk ölçüm tutarı,
- Kiralamanın fiilen başladığı tarihte veya öncesinde yapılan tüm kira ödemelerinden, alınan tüm kiralama teşviklerinin düşülmesiyle elde edilen tutar,
- Banka tarafından katlanılan tüm başlangıçtaki doğrudan maliyetler ve
- Dayanak varlığın sökülmesi ve taşınmasıyla, yerleştirildiği alanın restore edilmesiyle ya da dayanak varlığın kiralamanın hüküm ve koşullarının gerektirdiği duruma getirilmesi için restore edilmesiyle ilgili olarak Banka tarafından katlanılacak tahmini maliyetler.

Kullanım hakkı varlığı kayda alınmalarını izleyen dönemde maliyet bedelinden birikmiş amortismanların ve varsa birikmiş değer azalışlarının düşülmesinden sonra kalan tutarlar üzerinden izlenmektedir. Ayrıca maliyet bedeli kira yükümlülüğünün yeniden ölçümüne göre düzenlenmektedir.

Kullanım hakkı varlığı, "TMS 16 Maddi Duran Varlıklar" standardına uygun olarak amortismanına tabi tutulmaktadır.

Kiralamanın fiilen başladığı tarihte Banka, kira yükümlülüğünü o tarihte ödenmemiş olan kira ödemelerinin bugünkü değeri üzerinden ölçer. Kira ödemeleri, kiralamadaki zımni faiz oranının kolaylıkla belirlenebilmesi durumunda, bu oran kullanılarak iskonto edilir. Kira ödemeleri, Banka'nın alternatif borçlanma faiz oranı kullanılarak iskonto edilmiştir.

Kiralamanın fiilen başladığı tarihte, kira yükümlülüğünün ölçümüne dahil edilen kira ödemeleri, dayanak varlığın kiralama süresi boyunca kullanım hakkı için yapılacak ve kiralamanın fiilen başladığı tarihte ödenmemiş olan aşağıdaki ödemelerden oluşur:

- Sabit ödemelerden her türlü kiralama teşvik alacaklarının düşülmesiyle bulunan tutar,
- İlk ölçümü kiralamanın fiilen başladığı tarihte bir endeks veya oran kullanılarak yapılan, bir endeks veya orana bağlı değişken kira ödemeleri,
- Kalıntı değer taahhütleri kapsamında Banka tarafından ödenmesi beklenen tutarlar,
- Bankanın satın alma opsiyonunu kullanacağından makul ölçüde emin olması durumunda, bu opsiyonun kullanım fiyatı ve
- Kiralama süresinin Bankanın kiralama sonlandırmak için bir opsiyon kullanacağını göstermesi durumunda, kiralamanın sonlandırılmasına ilişkin ceza ödemeleri.

Kiralamanın fiilen başladığı tarihten sonra Banka, kira yükümlülüğünü aşağıdaki şekilde ölçer:

- Defter değerini, kira yükümlülüğündeki faizi yansıtacak şekilde artırır,
- Defter değerini, yapılan kira ödemelerini yansıtacak şekilde azaltır ve
- Defter değerini, tüm yeniden değerlendirmeleri ve kiralamada yapılan değişiklikleri yansıtacak şekilde ya da revize edilmiş özü itibarıyla sabit kira ödemelerini yansıtacak şekilde yeniden ölçer.

XV. Karşılıklar ve Koşullu Yükümlülüklerle İlişkin Açıklamalar

Kullandırılan fonlar ve diğer alacaklar için ayrılan beklenen zarar karşılıkları dışında kalan karşılıklar ve şarta bağlı yükümlülükler TMS'nin 37 sayılı Standardı hükümlerine uygun olarak ayrılmaktadır.

Katılım Bankası'nın geçmiş olaylardan kaynaklanan mevcut bir yükümlülüğünün bulunması, bu yükümlülüğün yerine getirilmesi için ekonomik fayda içeren kaynakların işletmeden çıkmasının muhtemel olması ve söz konusu yükümlülük tutarının güvenilir bir biçimde tahmin edilebiliyor olması durumunda ilgili yükümlülük, karşılık olarak finansal tablolara alınır. Geçmiş olaylardan kaynaklanan ve işletmenin tam anlamıyla kontrolünde bulunmayan, bir veya daha fazla kesin mahiyette olmayan olayın ileride gerçekleşip gerçekleşmemesi ile mevcudiyeti teyit edilebilecek olan veya geçmiş olaylardan kaynaklanan fakat (i) Yükümlülüğün yerine getirilmesi için, ekonomik fayda içeren kaynakların işletmeden çıkma ihtimalinin bulunmaması veya (ii) Yükümlülük tutarının, yeterince güvenilir olarak ölçülememesi nedeniyle finansal tablolara yansıtılamayan mevcut yükümlülükler "koşullu yükümlülük" olarak kabul edilmekte ve ekonomik fayda içeren kaynakların işletmeden çıkmaları ihtimali uzak olmadıkça, dipnotlarda açıklanmaktadır. Şarta bağlı yükümlülükler, ekonomik fayda içeren kaynakların işletmeden çıkma ihtimalinin muhtemel hale gelip gelmediğinin tespiti amacıyla sürekli olarak değerlendirilmeye tabi tutulur.

TÜRKİYE FİNANS KATILIM BANKASI AŞ

31 ARALIK 2023 TARİHİ İTİBARIYLA KONSOLİDE OLMAYAN FİNANSAL RAPOR

Bilanço tarihi itibarıyla, Katılım Bankası, aleyhte devam eden, nakit çıkışı muhtemel olan ve güvenilir bir biçimde yükümlülük tutarının tahmin edilebildiği davalar için bilanço tarihi itibarıyla 147,382 TL karşılık ayırmıştır (31 Aralık 2022: 121,491 TL).

XVI. Koşullu Varlıklara İlişkin Açıklamalar

Koşullu varlıklar, genellikle, ekonomik yararların işletmeye girişi olasılığını doğuran, planlanmamış veya diğer beklenmeyen olaylardan oluşmaktadır. Koşullu varlıkların finansal tablolarda gösterilmeleri, hiçbir zaman elde edilemeyecek bir gelirin muhasebeleştirilmesi sonucunu doğurabileceğinden, sözü edilen varlıklar finansal tablolarda yer almamaktadır. Koşullu varlıklar, ekonomik faydaların işletmeye girişleri olası ise finansal tablo dipnotlarında açıklanmaktadır. Koşullu varlıklar ilgili gelişmelerin finansal tablolarda doğru olarak yansıtılmalarını teminen sürekli olarak değerlendirmeye tabi tutulur. Ekonomik faydanın Katılım Bankası'na girmesinin neredeyse kesin hale gelmesi durumunda ilgili varlık ve buna ilişkin gelir, değişikliğin olduğu dönemin finansal tablolarına yansıtılır.

XVII. Çalışanların Haklarına İlişkin Yükümlülüklerle İlişkin Açıklamalar

a) Tanımlanmış fayda planları

Yürürlükteki İş Kanunu hükümleri uyarınca, çalışanlardan kıdem tazminatına hak kazanacak şekilde iş sözleşmesi sona erenlere, hak kazandıkları yasal kıdem tazminatlarının ödenmesi yükümlülüğü vardır. Ayrıca, halen yürürlükte bulunan 506 sayılı Sosyal Sigortalar Kanununun 6 Mart 1981 tarih, 2422 sayılı ve 25 Ağustos 1999 tarih, 4447 sayılı yasalar ile değişik 60'ıncı maddesi hükmü gereğince kıdem tazminatını alarak işten ayrılma hakkı kazananlara da yasal kıdem tazminatlarını ödeme yükümlülüğü bulunmaktadır.

Kıdem tazminatı yükümlülüğü yasal olarak herhangi bir fonlamaya tabi değildir. Kıdem tazminatı karşılığı, Katılım Bankası'nın, çalışanların emekli olmasından kaynaklanan gelecekteki muhtemel yükümlülük tutarının bugünkü değerinin tahmin edilmesi yoluyla hesaplanmaktadır. TMS 19 ("Çalışanlara Sağlanan Faydalar"), Katılım Bankası yükümlülüklerinin, tanımlanmış fayda planları kapsamında aktüeryal değerlendirme yöntemleri kullanılarak geliştirilmesini öngörür. Bunun yanında, TMS 19 ("Çalışanlara Sağlanan Faydalar"), 1 Ocak 2013 tarihinden itibaren tahmin edilerek hesaplanır. İlgili bilanço tarihlerindeki karşılıklar, yıllık %22.58 enflasyon ve %25.60 kâr payı oranı varsayımları kullanılmak suretiyle hesaplanmıştır (31 Aralık 2022: %8.40 enflasyon oranı ve %9.43 kâr payı oranı).

Ana varsayım, her hizmet yılı için olan azami yükümlülük tutarının enflasyona paralel olarak artacak olmasıdır. Dolayısıyla, uygulanan iskonto oranı, gelecek enflasyon etkilerinin düzeltilmesinden sonraki beklenen reel oranı ifade eder. Bu nedenle, 31 Aralık 2023 tarihi itibarıyla, ilişikteki finansal tablolarda karşılıklar, geleceğe ilişkin, çalışanların emekliliğinden kaynaklanacak muhtemel yükümlülüğünün bugünkü değeri tahmin edilerek hesaplanır. İlgili bilanço tarihlerindeki karşılıklar, yıllık %22.58 enflasyon ve %25.60 kâr payı oranı varsayımları kullanılmak suretiyle hesaplanmıştır (31 Aralık 2022: %8.40 enflasyon oranı ve %9.43 kâr payı oranı).

b) Tanımlanmış katkı planları:

Katılım Bankası, çalışanları adına Sosyal Güvenlik Kurumu'na (Kurum) yasa ile belirlenmiş tutarlarda katkı payı ödemek zorundadır. Katılım Bankası'nın ödemekte olduğu katkı payı dışında, çalışanlarına veya Kurum'a yapmak zorunda olduğu başka bir ödeme mecburiyeti yoktur. Bu primler tahakkuk ettikleri dönemde personel giderlerine yansıtılmaktadır.

c) Çalışanlara sağlanan kısa vadeli faydalar:

Katılım Bankası, TMS 19 kapsamında birikimli ücretli izinlerin beklenen maliyetlerini, raporlama dönemi sonu itibarıyla birikmiş kullanılmayan haklar dolayısıyla ödemeyi beklediği ek tutarlar olarak ölçer.

XVIII. Vergi Uygulamalarına İlişkin Açıklamalar

Kurumlar vergisi

31 Aralık 2023 tarihi itibarıyla finansal tablolarda Kurumlar vergisi oranı %30 olarak uygulanmıştır. 15 Nisan 2022 tarih ve 31810 sayılı Resmi Gazete'de yayımlanan 7394 sayılı Kanun ile bankalar için kurumlar vergisi oranı %25 olarak belirlenmiş olup, bu oran 1 Temmuz 2022 tarihinden itibaren verilmesi gereken beyannamelerden başlamak ve 1 Ocak 2022 tarihinden itibaren başlayan hesap dönemlerine ait kurum kazançlarına uygulanmak üzere yürürlüğe girmiştir. 15 Temmuz 2023 tarih ve 32249 sayılı Resmi Gazete'de yayımlanan 7456 sayılı Kanun ile bankalar için kurumlar vergisi oranı %30 olarak belirlenmiştir. Bu oran 1 Ekim 2023 tarihinden itibaren verilmesi gereken beyannamelerden başlamak ve 1 Ocak 2023 tarihinden itibaren başlayan hesap dönemlerine ait kurum kazançlarına uygulanmak üzere yürürlüğe girmiştir.

Bu oran, kurumların ticari kazancına vergi yasaları gereğince indirimi kabul edilmeyen giderlerin ilave edilmesi, vergi yasalarında yer alan istisna (iştirak kazançları istisnası gibi) ve diğer indirimlerin düşülmesi sonucu bulunacak vergi matrahına uygulanır. Kâr dağıtılmadığı takdirde başka bir vergi ödenmemektedir.

TÜRKİYE FİNANS KATILIM BANKASI AŞ

31 ARALIK 2023 TARİHİ İTİBARIYLA KONSOLİDE OLMAYAN FİNANSAL RAPOR

Türkiye'deki bir işyeri ya da daimi temsilcisi aracılığı ile gelir elde eden kurumlar ile Türkiye'de yerleşik kurumlara ödenen kâr paylarından (temettü) stopaj yapılmaz. 3 Şubat 2009 tarih ve 27130 sayılı Resmi Gazete'de yayımlanan 2009/14593 sayılı Bakanlar Kurulu kararı ve 3 Şubat 2009 tarih ve 27130 sayılı Resmi Gazete'de yayımlanan 2009/14594 sayılı Bakanlar Kurulu kararı ile 5520 Sayılı Kurumlar Vergisi Kanunu'nun 15 ve 30'uncu maddelerinde yer alan bazı tevkifat oranları yeniden belirlenmiştir. Bu bağlamda Türkiye'de bir işyeri ya da daimi temsilcisi aracılığı ile gelir elde eden dar mükellef kurumlar ile Türkiye'de yerleşik kurumlara yapılanlar dışındaki temettü ödemelerine uygulanan stopaj oranı %15 iken 22 Aralık 2021 tarih ve 31697 sayılı Resmi Gazetede yayımlanan Cumhurbaşkanlığı Kararı ile bu oran %10 olarak değiştirilmiştir. Dar mükellef kurumlara ve gerçek kişilere yapılan kâr dağıtımlarına ilişkin stopaj oranlarının uygulanmasında, ilgili Çifte Vergilendirmeyi Önleme Anlaşmalarında yer alan uygulamalar da göz önünde bulundurulur. Kârın sermayeye ilavesi, kâr dağıtımı sayılmaz ve stopaj uygulanmaz.

Geçici vergiler o yıl kazançlarının tabi olduğu kurumlar vergisi oranında hesaplanarak ödenir. Yıl içinde ödenen geçici vergiler, o yılın yıllık kurumlar vergisi beyannamesi üzerinden hesaplanan kurumlar vergisine mahsup edilebilmektedir.

Türk vergi mevzuatına göre beyanname üzerinde gösterilen mali zararlar 5 yılı aşmamak kaydıyla dönem kurum kazancından indirilebilirler. Ancak mali zararlar oluşması halinde geçmiş yıllarda bu zararlar tutarı kadar kârlardan ödenmiş vergilerin iade edilmesi uygulaması yoktur.

En az iki yıl süre ile elde tutulan iştirak hisseleri ile gayrimenkullerin satışından doğan kârların gayrimenkuller için %50'si, iştirakler için ise %75'i Kurumlar Vergisi Kanunu'nda öngörüldüğü şekilde sermayeye eklenmesi veya 5 yıl süreyle pasifte özel bir fon hesabında tutulması şartı ile vergiden istisnadır. Bununla beraber 15.07.2023 tarihinde yayımlanan 7456 Sayılı Kanun ile kararın yayımlanma tarihinden sonra iktisap edilecek gayrimenkuller için bu istisna kaldırılmış olup; bu tarihten önce iktisap edilen gayrimenkullerin ise kararın yürürlük tarihinden sonra satılması halinde elde edilen gayrimenkul satış kazancının %25'i kurumlar vergisinden istisna olacaktır.

Türkiye'de ödenecek vergiler konusunda vergi otoritesi ile mutabakat sağlamak gibi bir uygulama bulunmamaktadır. Kurumlar vergisi beyannameleri hesap döneminin kapandığı ayı takip eden dördüncü ayın son günü akşamına kadar bağlı bulunulan vergi dairesine verilir. Bununla beraber, vergi incelemesine yetkili makamlar beş yıl zarfında muhasebe kayıtlarını inceleyebilir ve hatalı işlem tespit edilirse ödenecek vergi miktarları değişebilir.

Doğrudan özkaynaklarda muhasebeleştirilen işlemlerle ilgili cari vergi etkileri de özkaynaklarda gösterilir.

Vergi Usul Kanunu'nun mükerrer 298/A maddesi hükmü çerçevesinde, 2021 takvim yılı sonu itibarıyla kurumlar vergisi hesaplamasında enflasyon düzeltmesi için aranan koşullar gerçekleşmiştir. Ancak 20 Ocak 2022 tarih ve 7352 sayılı Kanun'la yapılan düzenleme ile kurumlar vergisi hesaplamasında enflasyon düzeltmesi uygulaması 2023 yılına ertelenmiştir. Buna göre; geçici vergi dönemleri de dahil olmak üzere, 2021 ve 2022 hesap dönemlerinin VUK mali tabloları enflasyon düzeltmesine tabi değildir. 2023 hesap dönemi ise; geçici vergi dönemleri itibarıyla enflasyon düzeltmesine tabi tutulmayacak, ancak 31 Aralık 2023 tarihli VUK mali tabloları enflasyon düzeltmesi koşullarının oluşup oluşmadığına bakılmaksızın enflasyon düzeltmesine tabi olacaktır.

30 Aralık 2023 tarihli ve 32415 sayılı 2. mükerrer Resmi Gazete'de yayımlanan "555 Sıra Numaralı Vergi Usul Kanunu Genel Tebliğ ve 213 sayılı Vergi Usul Kanununun mükerrer 298 inci maddesi uyarınca Türkiye'de faaliyet gösteren işletmelerin 2023 hesap dönemine ilişkin mali tablolarının enflasyon düzeltmesine tabi tutulması esastır. Söz konusu enflasyona göre düzeltilmiş mali tablolar 1 Ocak 2024 tarihinden itibaren hazırlanacak vergi beyannamelerinde bir açılış bilançosu bazı teşkil edecek olup 2023 yılına ait dönem vergisi hesaplamasında enflasyon etkileri dikkate alınmayacaktır.

14 Ocak 2023 tarih ve 32073 sayılı Resmi Gazete'de yayınlanan 547 sıra nolu Vergi Usul Kanunu Genel Tebliği (sıra no 537)'nde Değişiklik Yapılmasına Dair Tebliğ ile taşınmazlar ve amortisman tabi iktisadi kıymetlerin yeniden değerlemelerine olanak sağlayan kanun maddelerinin usul ve esasları yeniden düzenlenmiştir. Buna göre, Banka bilançosunda bulunan amortisman tabi iktisadi kıymetler, Vergi Usul Kanunu Geçici 32. madde ile Mükerrer madde 298/ç hükümlerindeki şartları sağlamak kaydıyla yeniden değerlemeye tabi tutulmaktadır. Böylece Kurumlar Vergisi, amortisman tabi iktisadi kıymetlerin yeniden değerlendirme sonrası bulunan değerleri dikkate alınarak hesaplanmaktadır.

Ertelenmiş vergiler

Katılım Bankası, bir varlığın veya yükümlülüğün defter değeri ile vergi mevzuatı uyarınca belirlenen vergiye esas değeri arasında ortaya çıkan vergilendirilebilir geçici farklar için "Gelir Vergilerine İlişkin Türkiye Muhasebe Standardı" ("TMS 12") hükümlerine uygun olarak ertelenmiş vergi hesaplayarak kayıtlarına yansıtılmaktadır. Banka 31 Aralık 2023 tarihli finansal tabloları hazırlarken, gerçekleşmesi veya kapanması beklenen geçici farklar için %30 vergi oranı kullanmıştır (31 Aralık 2022: %25).

Ertelenmiş vergi yükümlülüğü vergilendirilebilir geçici farkların tümü için hesaplanırken, indirilebilir geçici farklardan oluşan ertelenmiş vergi varlıkları, gelecekte vergiye tabi kâr elde etmek suretiyle bu farklardan yararlanmanın kuvvetle muhtemel olması şartıyla hesaplanmaktadır.

TÜRKİYE FİNANS KATILIM BANKASI AŞ

31 ARALIK 2023 TARİHİ İTİBARIYLA KONSOLİDE OLMAYAN FİNANSAL RAPOR

1 Ocak 2018 tarihinden itibaren TFRS 9 geçişi ile birlikte 1. ve 2. Aşama beklenen zarar karşılıklarının katılma hesaplarından kullanılan kredilerin banka payı için ve özkaynaklardan kullanılan krediler için ertelenmiş vergi kayda alınmaya başlanmıştır.

Doğrudan özkaynaklarda muhasebeleştirilen işlemlerle ilgili ertelenmiş vergi etkileri de özkaynaklara yansıtılır.

Vergi Usul Kanunu Geçici 32'nci madde ile Mükerrer madde 298/ç hükümlerindeki şartlar kapsamında taşınmaz ve amortismanına tabi iktisadi kıymetlerin yeniden değerlemeleri ertelenmiş vergiye tabi tutulmuştur.

XIX. Borçlanmalara İlişkin İlave Açıklamalar

Katılım Bankası, türev finansal yükümlülükler haricindeki diğer borçlanmalarını TFRS 9 "Finansal Araçlar Standardı"nda belirttiği şekilde işlem tarihinde işlem maliyetleri dahil edilmek suretiyle elde etme maliyeti üzerinden kayda almakta, iç verim oranı yöntemi kullanılarak iskonto edilmiş bedelleri üzerinden de değerlemektedir. Türev finansal yükümlülükler muhasebe politikalarına ilişkin IV nolu dipnotta anlatıldığı gibi gerçeğe uygun değer ile değerlendirilmektedir.

Katılım Bankası, varlık kiralama şirketi aracılığı ile ihraç etmiş olduğu borçlanmayı temsil eden araçlardan sağlanan fonları "Alınan Krediler" içerisinde göstermiştir.

XX. İhraç Edilen Hisse Senetlerine İlişkin Açıklamalar

2023 yılı içerisinde ihraç edilen hisse senedi bulunmamaktadır (31 Aralık 2022: Bulunmamaktadır).

XXI. Aval ve Kabullere İlişkin Açıklama ve Dipnotlar

Katılım Bankası, aval ve kabullerini, müşterilerin ödemeleri ile eş zamanlı olarak gerçekleştirmekte olup, bilanço dışı yükümlülükleri içerisinde göstermektedir.

XXII. Devlet Teşviklerine İlişkin Açıklama ve Dipnotlar

Katılım Bankası'nın 5746 No'lu Araştırma ve Geliştirme Faaliyetlerinin Desteklenmesi Hakkında Kanun'a istinaden, bilanço tarihine kadar TÜBİTAK'tan almış olduğu toplam teşvik tutarı 2,834 TL'dir (31 Aralık 2022: 2,834 TL).

XXIII. Raporlamanın Bölümlemeye Göre Yapılmasına İlişkin Açıklamalar ve Dipnotlar

Katılım Bankası, bireysel bankacılık alanında özel müşteri cari hesapları, katılma hesapları, kredi ve bankamatik kartları, tüketici kredileri, uzun vadeli konut ve taşıt kredileri ile diğer bireysel bankacılık hizmetlerinde faaliyetini sürdürmektedir. Katılım Bankası, otomatik virman hizmetleri, internet bankacılık hizmetleri, cari hesaplar, katılma hesapları, nakdi, gayrinakdi krediler, finansal kiralama, dış ticaret işlemleri ve sigorta işlemleri ile kurumsal bankacılık faaliyetlerini sürdürmektedir. Faaliyet veya yatırımların bölümlemesini doğrudan veya dolaylı bir şekilde etkileyen iktisadi, mali ve politik faktörler bulunmamaktadır. Ekonomik konjonktürdeki dalgalanmalara bağlı olarak, istikrarsızlık dönemlerinde yatırımlar ertelenmekte ve mevcut kaynaklar likit olarak değerlendirilmektedir.

Hazine; Banka'nın belirlenen kısa, orta ve uzun vadeli fiyat stratejileri ve vade uyumsuzluklarının yönetilmesi ve yürütülmesi ile spot ve vadeli TL ve döviz alım satımı, kira sertifikası ve diğer yurt içi ve yurt dışı menkul kıymetlerin alım satım işlemleri ile türev ürünleri pazarlanmasını kapsamaktadır. Orta ve uzun vadeli fonlama sağlamak, fonlama kaynaklarının çeşitlendirilmesi ve bu alanda uluslararası yatırımcı tabanının oluşturulması hususlarında da faaliyetler yürütmektedir.

TÜRKİYE FİNANS KATILIM BANKASI AŞ

31 ARALIK 2023 TARİHİ İTİBARIYLA KONSOLİDE OLMAYAN FİNANSAL RAPOR

Faaliyet bölümlemesine ilişkin bilgiler tablosuna aşağıda yer verilmiştir. Söz konusu bilgiler Katılım Bankası'nın yönetim raporlama sisteminden elde edilen veriler ile hazırlanmıştır.

Cari Dönem	Bireysel Bankacılık	Kurumsal Bankacılık	Hazine	Dağıtılamayan	Toplam
Kâr Payı Gelirleri	323,054	1,455,472	22,894,485	1,968,111	26,641,122
Kâr Payı Giderleri	2,603,625	906,920	(18,030,392)	(4,577,363)	(19,097,210)
Net Kâr Payı Geliri/Gideri	2,926,679	2,362,392	4,864,093	(2,609,252)	7,543,912
Net Ücret ve Komisyon Gelirleri/Giderleri	1,216,838	1,762,761	103,949	(442,986)	2,640,562
Temettü Gelirleri	-	-	-	746	746
Ticari Kâr/Zarar	799,933	1,451,889	782,536	608,595	3,642,953
Net Faaliyet Gelirleri/Giderleri (*)	4,943,450	5,577,042	5,750,578	(2,442,897)	13,828,173
Beklenen Zarar Karşılıkları ve Diğer Karşılıklar (**)	(420,196)	(589,706)	-	(1,072,628)	(2,082,530)
Diğer Faaliyet Gelirleri/Giderleri (Net)	(2,625,513)	(1,996,667)	21,354	498,459	(4,102,367)
Vergi Öncesi Kâr	1,897,741	2,990,669	5,771,932	(3,017,066)	7,643,276
Vergi Karşılığı	-	-	-	1,799,134	1,799,134
Dönem Net Kârı	1,897,741	2,990,669	5,771,932	(4,816,200)	5,844,142
Bölüm Varlıkları	48,007,809	67,374,543	80,201,952	44,628,637	240,212,941
Toplam Varlıklar	48,007,809	67,374,543	80,201,952	44,628,637	240,212,941
Bölüm Yükümlülükleri	119,347,834	66,345,991	23,895,144	10,827,563	220,416,532
Özkaynaklar	-	-	19,796,409	-	19,796,409
Toplam Yükümlülükler	119,347,834	66,345,991	43,691,553	10,827,563	240,212,941

(*) Net faaliyet geliri/gideri; net kâr payı geliri/gideri, net ücret ve komisyon gelirleri/giderleri, temettü gelirleri ve ticari kâr/zararın toplamından oluşmaktadır.

(**) Beklenen zarar karşılıkları ve diğer karşılıklar; beklenen zarar karşılıkları giderleri ve diğer karşılık giderleri toplamından oluşmaktadır.

Önceki Dönem	Bireysel Bankacılık	Kurumsal Bankacılık	Hazine	Dağıtılamayan	Toplam
Kâr Payı Gelirleri	126,460	1,191,070	12,560,196	1,101,337	14,979,063
Kâr Payı Giderleri	1,773,730	523,135	(7,855,697)	(2,062,281)	(7,621,113)
Net Kâr Payı Geliri/Gideri	1,900,190	1,714,205	4,704,499	(960,944)	7,357,950
Net Ücret ve Komisyon Gelirleri/Giderleri	384,692	301,591	53,413	(292,173)	447,523
Temettü Gelirleri	-	-	-	799	799
Ticari Kâr/Zarar	469,182	443,474	303,581	482,628	1,698,865
Net Faaliyet Gelirleri/Giderleri (*)	2,754,064	2,459,270	5,061,493	(769,690)	9,505,137
Beklenen Zarar Karşılıkları ve Diğer Karşılıklar (**)	(422,333)	(955,336)	-	(2,178,865)	(3,556,534)
Diğer Faaliyet Gelirleri/Giderleri (Net)	(1,929,225)	(1,151,500)	(361,290)	1,701,022	(1,740,993)
Vergi Öncesi Kâr	402,506	352,434	4,700,203	(1,247,533)	4,207,610
Vergi Karşılığı	-	-	-	1,303,505	1,303,505
Dönem Net Kârı	402,506	352,434	4,700,203	(2,551,038)	2,904,105
Bölüm Varlıkları	23,299,513	52,704,561	57,520,856	19,237,192	152,762,122
Toplam Varlıklar	23,299,513	52,704,561	57,520,856	19,237,192	152,762,122
Bölüm Yükümlülükleri	89,741,927	26,170,970	18,146,512	7,627,518	141,686,927
Özkaynaklar	-	-	11,075,195	-	11,075,195
Toplam Yükümlülükler	89,741,927	26,170,970	29,221,707	7,627,518	152,762,122

(*) Net faaliyet geliri/gideri; net kâr payı geliri/gideri, net ücret ve komisyon gelirleri/giderleri, temettü gelirleri ve ticari kâr/zararın toplamından oluşmaktadır.

(**) Beklenen zarar karşılıkları ve diğer karşılıklar; beklenen zarar karşılıkları giderleri ve diğer karşılık giderleri toplamından oluşmaktadır.

TÜRKİYE FİNANS KATILIM BANKASI AŞ

31 ARALIK 2023 TARİHİ İTİBARIYLA KONSOLİDE OLMAYAN FİNANSAL RAPOR

DÖRDÜNCÜ BÖLÜM: MALİ BÜNYEYE VE RİSK YÖNETİMİNE İLİŞKİN BİLGİLER

I. Özkaynak Kalemlerine İlişkin Açıklamalar ve Dipnotlar

Özkaynak tutarı ve sermaye yeterliliği standart oranı "Bankaların Özkaynaklarına İlişkin Yönetmelik" ile "Bankaların Sermaye Yeterliliğinin Ölçülmesine ve Değerlendirilmesine İlişkin Yönetmelik" çerçevesinde hesaplanmıştır. Katılım Bankası'nın 31 Aralık 2023 tarihi itibarıyla hesaplanan cari dönem özkaynak tutarı 27,913,794 TL (31 Aralık 2022: 16,392,328 TL), sermaye yeterliliği standart oranı da %25.85'tir (31 Aralık 2022: %21.09).

	Cari Dönem (*) 31 Aralık 2023	Önceki Dönem (*) 31 Aralık 2022
ÇEKİRDEK SERMAYE		
Bankanın tasfiyesi halinde alacak hakkı açısından diğer tüm alacaklardan sonra gelen ödenmiş sermaye	2,600,000	2,600,000
Hisse senedi ihraç primleri	-	-
Yedek akçeler	6,698,342	3,794,237
Türkiye Muhasebe Standartları (TMS) uyarınca özkaynaklara yansıtılan kazançlar	4,889,750	2,058,968
Kâr	5,844,142	2,904,105
Net Dönem Kârı	5,844,142	2,904,105
Geçmiş Yıllar Kârı	-	-
İştirakler, bağlı ortaklıklar ve birlikte kontrol edilen ortaklıklardan bedelsiz olarak edinilen ve dönem kârı içerisinde muhasebeleştirilmeyen hisseler	-	-
İndirimler Öncesi Çekirdek Sermaye	20,032,234	11,357,310
Çekirdek Sermayeden Yapılacak İndirimler		
Bankaların Özkaynaklarına İlişkin Yönetmeliğin 9 uncu maddesinin birinci fıkrasının (i) bendi uyarınca hesaplanan değerlendirme ayarlamaları	-	-
Net dönem zararı ile geçmiş yıllar zararı toplamının yedek akçelerle karşılanamayan kısmı ile TMS uyarınca özkaynaklara yansıtılan kayıplar(-)	235,733	282,023
Faaliyet kiralaması geliştirme maliyetleri (-)	40,620	23,803
İlgili ertelenmiş vergi yükümlülüğü ile mahsup edildikten sonra kalan şerefiye	-	-
İpotek hizmeti sunma hakları hariç olmak üzere ilgili ertelenmiş vergi yükümlülüğü ile mahsup edildikten sonra kalan diğer maddi olmayan duran varlıklar	359,992	180,418
Geçici farklara dayanan ertelenmiş vergi varlıkları hariç olmak üzere gelecek dönemlerde elde edilecek vergilendirilebilir gelirlere dayanan ertelenmiş vergi varlığının, ilgili ertelenmiş vergi yükümlülüğü ile mahsup edildikten sonra kalan kısmı	-	-
Gerçeğe uygun değeri üzerinden izlenmeyen varlık veya yükümlülüklerin nakit akış riskinden korunma işlemine konu edilmesi halinde ortaya çıkan farklar	-	-
Kredi Riskine Esas Tutarın İçsel Derecelendirmeye Dayalı Yaklaşımlar ile Hesaplanmasına İlişkin Tebliğ uyarınca hesaplanan toplam beklenen kayıp tutarının, toplam karşılık tutarını aşan kısmı	-	-
Menkul kıymetleştirme işlemlerinden kaynaklanan kazançlar	-	-
Bankanın yükümlülüklerinin gerçeğe uygun değerlerinde, kredi değerliliğindeki değişikliklere bağlı olarak oluşan farklar sonucu ortaya çıkan gerçekleşmemiş kazançlar ve kayıplar	-	-
Tanımlanmış fayda plan varlıklarının net tutarı	-	-
Bankanın kendi çekirdek sermayesine yapmış olduğu doğrudan veya dolaylı yatırımlar	92	92
Kanunun 56 ncı maddesinin dördüncü fıkrasına aykırı olarak edinilen paylar	-	-
Ortaklık paylarının %10 veya daha azına sahip olunan ve konsolide edilmeyen bankalar ve finansal kuruluşların özkaynak unsurlarına yapılan yatırımların net uzun pozisyonları toplamının, bankanın çekirdek sermayesinin %10'unu aşan kısmı	-	-
Ortaklık paylarının %10'dan daha fazlasına sahip olunan ve konsolide edilmeyen bankalar ve finansal kuruluşların çekirdek sermaye unsurlarına yapılan yatırımların net uzun pozisyonlarının çekirdek sermayenin %10'unu aşan kısmı	-	-
İpotek hizmeti sunma haklarının çekirdek sermayenin %10'unu aşan kısmı	-	-
Geçici farklara dayanan ertelenmiş vergi varlıklarının çekirdek sermayenin %10'unu aşan kısmı	-	-
Bankaların Özkaynaklarına İlişkin Yönetmeliğin Geçici 2 ncı maddesinin ikinci fıkrası uyarınca çekirdek sermayenin %15'ini aşan tutarlar	-	-
Ortaklık paylarının %10'dan daha fazlasına sahip olunan ve konsolide edilmeyen bankalar ve finansal kuruluşların çekirdek sermaye unsurlarına yapılan yatırımların net uzun pozisyonlarından kaynaklanan aşım tutarı	-	-
İpotek hizmeti sunma haklarından kaynaklanan aşım tutarı	-	-
Geçici farklara dayanan ertelenmiş vergi varlıklarından kaynaklanan aşım tutarı	-	-
Kurulca belirlenecek diğer kalemler	-	-
Yeterli ilave ana sermaye veya katkı sermaye bulunmaması halinde çekirdek sermayeden indirim yapılacak tutar	-	-
Çekirdek Sermayeden Yapılan İndirimler Toplamı	636,437	486,336
Çekirdek Sermaye Toplamı	19,395,797	10,870,974

TÜRKİYE FİNANS KATILIM BANKASI AŞ

31 ARALIK 2023 TARİHİ İTİBARIYLA KONSOLİDE OLMAYAN FİNANSAL RAPOR

	Cari Dönem (*) 31 Aralık 2023	Önceki Dönem (*) 31 Aralık 2022
İLAVE ANA SERMAYE		
Çekirdek sermayeye dahil edilmeyen imtiyazlı paylara tekabül eden sermaye ile bunlara ilişkin ihraç primleri	-	-
Kurumca uygun görülen borçlanma araçları ve bunlara ilişkin ihraç primleri	-	-
Kurumca uygun görülen borçlanma araçları ve bunlara ilişkin ihraç primleri (Geçici Madde 4 kapsamında olanlar)	-	-
İndirimler Öncesi İlave Ana Sermaye	-	-
İlave Ana Sermayeden Yapılacak İndirimler		
Bankanın kendi ilave ana sermayesine yapmış olduğu doğrudan veya dolaylı yatırımlar	-	-
Bankanın ilave ana sermaye kalemlerine yatırım yapan bankalar ile finansal kuruluşlar tarafından ihraç edilen ve Yönetmeliğin 7 nci maddesinde belirtilen şartları taşıyan özkaynak kalemlerine bankanın yaptığı yatırımlar	-	-
Ortaklık paylarının %10 veya daha azına sahip olunan ve konsolide edilmeyen bankalar ve finansal kuruluşların özkaynak unsurlarına yapılan yatırımların net uzun pozisyonları toplamının, bankanın çekirdek sermayesinin %10'unu aşan kısmı	-	-
Ortaklık paylarının %10 veya daha fazlasına sahip olunan ve konsolide edilmeyen bankalar ve finansal kuruluşların ilave ana sermaye unsurlarına yapılan yatırımların net uzun pozisyonları toplamı	-	-
Kurulca belirlenecek diğer kalemler	-	-
Geçiş Sürecinde Ana Sermayeden İndirilmeye Devam Edecek Unsurlar		
Şerefiye veya diğer maddi olmayan duran varlıklar ve bunlara ilişkin ertelenmiş vergi yükümlülüklerinin Bankaların Özkaynaklarına İlişkin Yönetmeliğin Geçici 2 nci maddesinin birinci fıkrası uyarınca çekirdek sermayeden indirilmeyen kısmı (-)	-	-
Net ertelenmiş vergi varlığı/vergi borcunun Bankaların Özkaynaklarına İlişkin Yönetmeliğin Geçici 2 nci maddesinin birinci fıkrası uyarınca çekirdek sermayeden indirilmeyen kısmı (-)	-	-
Yeterli katkı sermaye bulunmaması halinde ilave ana sermayeden indirim yapılacak tutar (-)	-	-
İlave ana sermayeden yapılan indirimler toplamı	-	-
İlave Ana Sermaye Toplamı	-	-
Ana Sermaye Toplamı (Ana Sermaye + Çekirdek Sermaye + İlave Ana Sermaye)	19,395,797	10,870,974
KATKI SERMAYE		
Kurumca uygun görülen borçlanma araçları ve bunlara ilişkin ihraç primleri	7,359,550	4,674,575
Kurumca uygun görülen borçlanma araçları ve bunlara ilişkin ihraç primleri (Geçici Madde 4 kapsamında olanlar)	-	-
Karşılıklar (Bankaların Özkaynaklarına İlişkin Yönetmeliğin 8 inci maddesinin birinci fıkrasında belirtilen tutarlar)	1,158,447	846,779
İndirimler Öncesi Katkı Sermaye	8,517,997	5,521,354
Katkı Sermayeden Yapılacak İndirimler		
Bankanın kendi katkı sermayesine yapmış olduğu doğrudan veya dolaylı yatırımlar (-)	-	-
Bankanın katkı sermaye kalemlerine yatırım yapan bankalar ile finansal kuruluşlar tarafından ihraç edilen ve Yönetmeliğin 8 inci maddesinde belirtilen şartları taşıyan özkaynak kalemlerine bankanın yaptığı yatırımlar	-	-
Ortaklık paylarının %10 veya daha azına sahip olunan ve konsolide edilmeyen bankalar ve finansal kuruluşların özkaynak unsurlarına yapılan yatırımların net uzun pozisyonları toplamının, bankanın çekirdek sermayesinin %10'unu aşan kısmı (-)	-	-
Ortaklık paylarının %10 veya daha fazlasına sahip olunan ve konsolide edilmeyen bankalar ve finansal kuruluşların katkı sermaye unsurlarına yapılan yatırımların net uzun pozisyonları toplamı	-	-
Kurulca belirlenecek diğer kalemler (-)	-	-
Katkı Sermayeden Yapılan İndirimler Toplamı	-	-
Katkı Sermaye Toplamı	8,517,997	5,521,354
Toplam Özkaynak (Ana Sermaye ve Katkı Sermaye Toplamı)	27,913,794	16,392,328
Özkaynaktan İndirilecek Değerler		
Kanunun 50 ve 51 inci maddeleri hükümlerine aykırı olarak kullanılan krediler	-	-
Kanunun 57 nci maddesinin birinci fıkrasındaki sınırı aşan tutarlar ile bankaların alacaklarından dolayı edinmek zorunda kaldıkları ve aynı madde uyarınca elden çıkarmaları gereken emtia ve gayrimenkullerden edinim tarihinden itibaren beş yıl geçmesine rağmen elden çıkarılamayanların net defter değerleri	-	-
Kurulca belirlenecek diğer hesaplar	-	-

TÜRKİYE FİNANS KATILIM BANKASI AŞ

31 ARALIK 2023 TARİHİ İTİBARIYLA KONSOLİDE OLMAYAN FİNANSAL RAPOR

	Cari Dönem (*) 31 Aralık 2023	Önceki Dönem (*) 31 Aralık 2022
Geçiş Sürecinde Ana Sermaye ve Katkı Sermaye Toplamından (Sermayeden) İndirilmeye Devam Edecek Unsurlar		
Ortaklık paylarının yüzde %10 veya daha azına sahip olunan ve konsolide edilmeyen bankalar ve finansal kuruluşların özkaynak unsurlarına yapılan yatırımların net uzun pozisyonları toplamının, bankanın çekirdek sermayesinin yüzde onunu aşan kısmının, Bankaların Özkaynaklarına İlişkin Yönetmeliğin Geçici 2 nci maddesinin birinci fıkrası uyarınca çekirdek sermayeden, ilave ana sermayeden ve katkı sermayeden indirilmeyen kısmı	-	-
Ortaklık paylarının %10'dan daha fazlasına sahip olunan ve konsolide edilmeyen bankalar ve finansal kuruluşların doğrudan ya da dolaylı olarak ilave ana sermaye ve katkı sermaye unsurlarına yapılan yatırımların net uzun pozisyonlarının toplam tutarının Bankaların Özkaynaklarına İlişkin Yönetmeliğin Geçici 2 nci maddesinin birinci fıkrası uyarınca, ilave ana sermayeden ve katkı sermayeden indirilmeyen kısmı	-	-
Ortaklık paylarının %10'dan daha fazlasına sahip olunan ve konsolide edilmeyen bankalar ve finansal kuruluşların çekirdek sermaye unsurlarına yapılan yatırımların net uzun pozisyonlarının, geçici farklara dayanan ertelenmiş vergi varlıklarının ve ipotek hizmeti sunma haklarının Bankaların Özkaynaklarına İlişkin Yönetmeliğin Geçici 2 nci maddesinin ikinci fıkrasının (1) ve (2) nci alt bentleri uyarınca çekirdek sermayeden indirilecek tutarlarının, Yönetmeliğin Geçici 2 nci maddesinin birinci fıkrası uyarınca çekirdek sermayeden indirilmeyen kısmı	-	-
ÖZKAYNAK	27,913,794	16,392,328
Toplam Özkaynak (Ana sermaye ve katkı sermaye toplamı)	27,913,794	16,392,328
Toplam Risk Ağırlıklı Tutarlar	107,982,175	77,736,989
SERMAYE YETERLİLİĞİ ORANLARI		
Çekirdek Sermaye Yeterliliği Oranı (%)	17.96	13.98
Ana Sermaye Yeterliliği Oranı (%)	17.96	13.98
Sermaye Yeterliliği Oranı (%)	25.85	21.09
TAMPONLAR		
Toplam ilave çekirdek sermaye gereksinimi oranı (a+b+c)	2.50	2.50
a) Sermaye koruma tamponu oranı (%)	2.50	2.50
b) Bankaya özgü döngüsel sermaye tamponu oranı (%)	-	-
c) Sistemik önemli banka tamponu oranı (%)	-	-
Sermaye Koruma ve Döngüsel Sermaye Tamponlarına İlişkin Yönetmeliğin 4 üncü maddesinin birinci fıkrası uyarınca hesaplanacak ilave çekirdek sermaye tutarının risk ağırlıklı varlıklar tutarına oranı (%)	13.46	9.48
Uygulanacak İndirim Esaslarında Aşım Tutarının Altında Kalan Tutarlar		
Ortaklık paylarının %10 veya daha azına sahip olunan ve konsolide edilmeyen bankalar ve finansal kuruluşların özkaynak unsurlarına yapılan yatırımların net uzun pozisyonlarından kaynaklanan tutar	-	-
Ortaklık paylarının %10'dan daha fazlasına sahip olunan ve konsolide edilmeyen bankalar ve finansal kuruluşların çekirdek sermaye unsurlarına yapılan yatırımların net uzun pozisyonlarından kaynaklanan tutar	-	-
İpotek hizmeti sunma haklarından kaynaklanan tutar	-	-
Geçici farklara dayanan ertelenmiş vergi varlıklarından kaynaklanan tutar	1,751,378	376,582
Katkı Sermaye Hesaplamasında Dikkate Alınan Karşılıklara İlişkin Sınırlar		
Standart yaklaşımın kullanıldığı alacaklar için ayrılan genel karşılıklar (Onbindeyüzyirmibeşlik sınır öncesi)	1,371,275	1,080,522
Standart yaklaşımın kullanıldığı alacaklar için ayrılan genel karşılıkların risk ağırlıklı tutarlar toplamının %1.25'ine kadar olan kısmı	1,158,447	846,779
Toplam karşılık tutarının, Kredi Riskine Esas Tutarın İçsel Derecelendirmeye Dayalı Yaklaşımlar ile Hesaplanmasına İlişkin Tebliğ uyarınca hesaplanan toplam beklenen kayıp tutarını aşan kısmı	-	-
Toplam karşılık tutarının, Kredi Riskine Esas Tutarın İçsel Derecelendirmeye Dayalı Yaklaşımlar ile Hesaplanmasına İlişkin Tebliğ uyarınca hesaplanan toplam beklenen kayıp tutarını aşan kısmının, alacakların risk ağırlıklı tutarları toplamının %0.6'sına kadar olan kısmı	-	-
Geçici Madde 4 hükümlerine tabi borçlanma araçları (1 Ocak 2018 ve 1 Ocak 2022 arasında uygulanmak üzere)		
Geçici Madde 4 hükümlerine tabi ilave ana sermaye kalemlerine ilişkin üst sınır	-	-
Geçici Madde 4 hükümlerine tabi ilave ana sermaye kalemlerinin üst sınırı aşan kısmı	-	-
Geçici Madde 4 hükümlerine tabi katkı sermaye kalemlerine ilişkin üst sınır	-	-
Geçici Madde 4 hükümlerine tabi katkı sermaye kalemlerinin üst sınırı aşan kısmı	-	-

(*) Katılım Bankası'nın "Bankaların Özkaynaklarına İlişkin Yönetmelik" in Geçici Madde'leri kapsamında geçiş hükümlerine tabi olan kalemler için geçiş sürecinin sonunda dikkate alınacak tutarları bulunmamaktadır.

TÜRKİYE FİNANS KATILIM BANKASI AŞ

31 ARALIK 2023 TARİHİ İTİBARIYLA KONSOLİDE OLMAYAN FİNANSAL RAPOR

BDDK'nın 21 Aralık 2021 tarih, 9996 sayılı ve 31 Ocak 2023 tarih, 10496 sayılı Kurul Kararında belirtilen, 23 Ekim 2015 tarihli ve 29511 sayılı Resmî Gazete'de yayımlanan Bankaların Sermaye Yeterliliğinin Ölçülmesine ve Değerlendirilmesine İlişkin Yönetmelik (Sermaye Yeterliliği Yönetmeliği) uyarınca kredi riskine esas tutar hesaplamasında; aksi yönde bir Kurul Kararı alınıncaya kadar, 30 Aralık 2022 tarihine ait Merkez Bankası döviz alış kurunun kullanılmasına ve BDDK'nın 16 Nisan 2020 tarih ve 8999 sayılı Kararı uyarınca Bankaların Türkiye Cumhuriyeti Merkezi Yönetiminden olan ve YP cinsinden düzenlenen alacaklarına Bankaların Sermaye Yeterliliğinin Ölçülmesine ve Değerlendirilmesine İlişkin Yönetmelik kapsamında Standart Yaklaşım uyarınca kredi riskine esas tutar hesaplamasında %0 risk ağırlığı uygulanabilmesine imkan sağlanmıştır.

31 Aralık 2023 tarihi itibarıyla Katılım Bankası Sermaye Yeterliliği hesaplamalarında bu imkanları kullanmıştır.

Özkaynak hesaplamasına dahil edilecek araçlara ilişkin bilgiler:

İhraççı-Krediyi Kullandıran	The National Commercial Bank
Aracın kodu (CUSIP, ISIN vb.)	-
Aracın tabi olduğu mevzuat	05 Eylül 2013 tarihli bankaların özkaynaklarına ilişkin yönetmelik

Özkaynak Hesaplamasında Dikkate Alınma Durumu

1/1/2015'den itibaren %10 oranında azaltılarak dikkate alınma uygulamasına tabi olma durumu	Hayır
Konsolide veya konsolide olmayan bazda veya hem konsolide hem konsolide olmayan bazda geçerlilik durumu	Konsolide Olmayan/Konsolide
Aracın türü	Katkı Sermaye niteliğinde Sermaye Benzeri Murabaha Kredisi
Özkaynak hesaplamasında dikkate alınan tutar (En son raporlama tarihi itibarıyla - Milyon TL)	7,359.55
Aracın nominal değeri (Milyon ABD Doları)	250
Aracın muhasebesel olarak takip edildiği hesap	Pasif Kalemler/Sermaye Benzeri Krediler
Aracın ihraç tarihi	28.12.2020
Aracın vade yapısı (Vadesiz/Vadeli)	Vadeli
Aracın başlangıç vadesi	10 yıl
İhraççının BDDK onayına bağlı geri ödeme hakkının olup olmadığı	Evet
Geri ödeme opsiyonu tarihi, şartı bağlı geri ödeme opsiyonları ve geri ödenecek tutar	5. yıl sonrasında BDDK'nın onayı alınmak şartıyla kredinin tamamı veya herhangi bir kısmı (kısmi olarak ödeniyorsa da, 10 milyon Amerikan Doları tutarından az olamaz) erken ödenebilir.
Müteakip geri ödeme opsiyonu tarihleri	-

Kâr Payı/temettü ödemeleri

Sabit ya da değişken kâr payı/temettü ödemeleri	Sabit
Kâr Payı oranı ve kâr payı oranına ilişkin endeks değeri	İlk 5 yıl %9.00, 5. yıldan sonraki ilk gün yeniden fiyatlanacak (fiyatlama: Yeni Değerleme Oranı (%8.60) artı 5 yıllık ABD Doları mid-swap)
Temettü ödemesini durduran herhangi bir kısıtlamanın var olup olmadığı	-
Tamamen isteğe bağlı, kısmen isteğe bağlı ya da mecburi olma özelliği	-
Kâr payı artırımı gibi geri ödemeyi teşvik edecek bir unsurun olup olmadığı	-
Birikimsiz ya da birikimli olma özelliği	-

Hisse senedine dönüştürülebilme özelliği

Hisse senedine dönüştürülebilirse, dönüştürmeye sebep olacak tetikleyici olay/olaylar	-
Hisse senedine dönüştürülebilirse, tamamen ya da kısmen dönüştürme özelliği	-
Hisse senedine dönüştürülebilirse, dönüştürme oranı	-
Hisse senedine dönüştürülebilirse, mecburi ya da isteğe bağlı dönüştürme özelliği	-
Hisse senedine dönüştürülebilirse, dönüştürülebilir araç türleri	-
Hisse senedine dönüştürülebilirse, dönüştürülecek borçlanma aracının ihraççısı	-

TÜRKİYE FİNANS KATILIM BANKASI AŞ

31 ARALIK 2023 TARİHİ İTİBARIYLA KONSOLİDE OLMAYAN FİNANSAL RAPOR

Değer azaltma özelliği

Değer azaltma özelliğine sahipse, azaltıma sebep olacak tetikleyici olay/olaylar	-
Değer azaltma özelliğine sahipse, tamamen ya da kısmen değer azaltımı özelliği	-
Değer azaltma özelliğine sahipse, sürekli ya da geçici olma özelliği	-
Değeri geçici olarak azaltılabiliyorsa, değer artırım mekanizması	-
Tasfiye halinde alacak hakkı açısından hangi sırada olduğu (Bu aracın hemen üstünde yer alan araç)	Sahibine alacak hakkını, hisse senetlerinden ve ilave ana sermayeden önce, diğer tüm borçlanmalardan sonra vermektedir.
Bankaların Özkaynaklarına İlişkin Yönetmeliğin 7 nci ve 8 inci maddelerinde yer alan şartlardan haiz olunmayan olup olmadığı	8 inci madde de yer alan şartlara haizdir.
Bankaların Özkaynaklarına İlişkin Yönetmeliğin 7 nci ve 8 inci maddelerinde yer alan şartlardan hangilerini haiz olunmadığı	Madde 8/2 (ğ)

Özkaynak tablosunda verilen "Özkaynak" tutarı ile konsolide olmayan bilançodaki "Özkaynaklar" tutarı arasındaki esas fark Katkı Sermaye olarak dikkate alınan, sermaye benzeri kredi hesaplarındaki tutar ve genel karşılıklardan kaynaklanmaktadır. Sermaye Benzeri Kredi hesabındaki tutar ve gider hesaplarına yansıtılan genel karşılık tutarlarının kredi riskine esas tutarın %1.25'ine kadar olan kısmı, "Özkaynak" tutarının hesaplanmasında Katkı Sermaye olarak dikkate alınmaktadır. Nakit akış riskinden korunma işlemlerinden elde edilen kayıplar hariç tutulmakta, bilançoda Maddi Duran Varlıklar kaleminde izlenen faaliyet kiralaması geliştirme maliyetleri, maddi olmayan duran varlıklar ve bunlara ilişkin ertelenmiş vergi yükümlülükleri, Net ertelenmiş vergi varlığı/vergi borcu ile Kurulca belirlenen bazı diğer hesaplar "Özkaynak" tutarının hesaplanmasında Sermayeden İndirilecek Değerler olarak hesaplamada dikkate alınmaktadır.

II. Kredi Riskine İlişkin Açıklama ve Dipnotlar

Kredi riski Katılım Bankası'nın ticari ilişki içinde bulunduğu karşı tarafın; Katılım Bankası ile yaptığı sözleşme gereklerine uymayarak yükümlülüğünü kısmen veya tamamen zamanında yerine getirememesinden oluşabilecek risk ve zararları ifade eder.

Katılım Bankası'nca kredi müşterilerinin kredi değerliliği ve kredi risklerinin coğrafi dağılımı yakından izlenmekte ve altı ay veya bir yıllık dönemler itibarıyla düzenli olarak gözden geçirilmektedir. Borçlularının kredi değerlilikleri düzenli aralıklarla "Bankalarca Karşılık Ayrılacak Kredilerin ve Diğer Alacakların Niteliklerinin Belirlenmesi ve Ayrılacak Karşılıklara İlişkin Esas ve Usuller Hakkında Yönetmelik"e uygun şekilde izlenmektedir. Hesap durum belgeleri ilgili mevzuatta öngörüldüğü şekilde alınmaktadır. Kredi limitleri için faizsiz bankacılık ilkelerine uygun olarak teminat almaktadır. Alınan teminatlar kredibilitesi yüksek gerçek ve tüzel kişi kefaleti, Hazine, Özelleştirme İdaresi Başkanlığı ve Toplu Konut İdaresi Başkanlığı'nca ve bunların kefaleti ile ihraç edilen bono ve tahviller, OECD ülkeleri merkez yönetimleri, merkez bankaları ve bunların kefaletleri ile ihraç edilen menkul kıymetler, Avrupa Merkez Bankası ve bankanın kefaleti ile ihraç edilen menkul kıymetler, altın ve diğer kıymetli madenler, borsaya kote edilmiş hisse senetleri, varlığa dayalı menkul kıymet, özel sektör tahvilleri, bankaların verecekleri kefalet ve teminat mektupları, OECD ülkelerinde faaliyet gösteren bankaların garantileri, OECD ülkeleri merkezi yönetimleri ile merkez bankalarının kefaletleri, kamu kurumlarından doğmuş alacak temlikli veya rehni, müşteri çeki, taşıt rehni, ihracat vesaiki, ticari işletme rehni, uçak, gemi ve gayrimenkul ipoteği, nakit blokajı, müşteri çeklerinden oluşmaktadır.

Önemli ölçüde kredi riskine maruz kaldığında vadeli işlem, opsiyon ve benzer nitelikli sözleşmeleri, hakların kullanılması, edimlerin yerine getirilmesi veya satılması yoluyla kısa zamanda sona erdirerek toplam riski azaltma yoluna gidilmemektedir. Tazmin edilen gayrinakdi krediler, vadesi geldiği halde ödenmeyen kredilerle aynı risk ağırlığına tabi tutulmaktadır.

TÜRKİYE FİNANS KATILIM BANKASI AŞ

31 ARALIK 2023 TARİHİ İTİBARIYLA KONSOLİDE OLMAYAN FİNANSAL RAPOR

Katılım Bankası'nın ilk büyük 100 ve 200 kredi müşterisinden olan risklerinin toplam nakdi krediler portföyü içindeki payı %25.42 ve %33.03'tür (31 Aralık 2022: %27.84 ve %35.01).

Katılım Bankası'nın ilk büyük 100 ve 200 gayrinakdi kredi müşterisinden olan risklerinin toplam gayrinakdi krediler portföyü içindeki payı %35.19 ve %48.07'dir (31 Aralık 2022: %37.86 ve %50.52).

Katılım Bankası'nın ilk büyük 100 ve 200 kredi müşterisinden olan nakdi alacak tutarının toplam bilanço içindeki payı %12.77 ve %16.59'dur (31 Aralık 2022: %14.49 ve %18.23).

Katılım Bankası'nın ilk büyük 100 ve 200 kredi müşterisinden olan gayrinakdi alacak tutarının toplam nazım hesaplarda izlenen varlıklar içindeki payı %0.67 ve %0.91'dir (31 Aralık 2022: %0.65 ve %0.86).

Katılım Bankası'nca üstlenilen kredi riski için ayrılan aşama I ve aşama II beklenen zarar karşılığı tutarı 1,877,019 TL'dir (31 Aralık 2022: 1,356,963 TL).

Risk Sınıfları	Cari Dönem Risk Tutarı (*)	Ortalama Risk Tutarı
Merkezi yönetimlerden veya merkez bankalarından şarta bağlı olan ve olmayan alacaklar	84,268,796	65,547,264
Bölgesel yönetimlerden veya yerel yönetimlerden şarta bağlı olan ve olmayan alacaklar	783,035	1,127,625
İdari birimlerden ve ticari olmayan girişimlerden şarta bağlı olan ve olmayan alacaklar	925,036	445,476
Çok taraflı kalkınma bankalarından şarta bağlı olan ve olmayan alacaklar	-	-
Uluslararası teşkilatlardan şarta bağlı olan ve olmayan alacaklar	-	-
Bankalar ve aracı kurumlardan şarta bağlı olan ve olmayan alacaklar	3,518,732	6,143,240
Şarta bağlı olan ve olmayan kurumsal alacaklar	47,708,693	44,772,148
Şarta bağlı olan ve olmayan perakende alacaklar	33,479,514	32,616,422
Şarta bağlı olan ve olmayan gayrimenkul ipoteliyle teminatlandırılmış alacaklar	8,035,395	7,163,856
Tahsili gecikmiş alacaklar	192,093	192,738
Kurulca riski yüksek olarak belirlenen alacaklar	14,518,622	9,167,515
İpotek teminatlı menkul kıymetler	-	-
Menkul kıymetleştirme pozisyonları	-	-
Bankalar ve aracı kurumlardan olan kısa vadeli alacaklar ile kısa vadeli kurumsal alacaklar	-	-
Kollektif yatırım kuruluşu niteliğindeki yatırımlar	-	-
Diğer alacaklar	11,380,428	8,714,285

(*) Kredi Riski Azaltımı öncesi, krediye dönüşüm oranı sonrası risk tutarlarıdır.

TÜRKİYE FİNANS KATILIM BANKASI AŞ

31 ARALIK 2023 TARİHİ İTİBARIYLA KONSOLİDE OLMAYAN FİNANSAL RAPOR

Önemli Bölgelerdeki Önemlilik Arz eden Risklere İlişkin Profil:

	Risk Sınıfları (*)				
	Merkezi yönetimlerden veya merkez bankalarından şarta bağlı olan ve olmayan alacaklar	Bölgesel yönetimlerden veya yerel yönetimlerden şarta bağlı olan ve olmayan alacaklar	İdari birimlerden ve ticari olmayan girişimlerden şarta bağlı olan ve olmayan alacaklar	Bankalar ve aracı kurumlardan şarta bağlı olan ve olmayan alacaklar	Şarta bağlı olan ve olmayan kurumsal alacaklar
Cari Dönem					
1 Yurtiçi	84,268,796	783,035	925,036	1,048,951	47,551,164
2 Avrupa Birliği Ülkeleri	-	-	-	368,682	4
3 OECD Ülkeleri (**)	-	-	-	1,319,604	-
4 Kıyı Bankacılığı Bölgeleri	-	-	-	27,365	26,299
5 ABD, Kanada	-	-	-	607,344	-
6 Diğer Ülkeler	-	-	-	146,786	131,226
7 İştirak, Bağlı Ortaklık ve Birlikte Kontrol Edilen Ortaklıklar	-	-	-	-	-
8 Dağıtılmamış Varlıklar/Yükümlülükler	-	-	-	-	-
9 Toplam	84,268,796	783,035	925,036	3,518,732	47,708,693
Önceki Dönem					
1 Yurtiçi	43,546,593	1,254,488	1,244,848	1,484,481	41,047,306
2 Avrupa Birliği Ülkeleri	-	-	-	510,987	4
3 OECD Ülkeleri (**)	-	-	-	3,072,155	-
4 Kıyı Bankacılığı Bölgeleri	-	-	-	21,505	37,868
5 ABD, Kanada	-	-	-	1,419,728	-
6 Diğer Ülkeler	-	-	-	127,583	192,843
7 İştirak, Bağlı Ortaklık ve Birlikte Kontrol Edilen Ortaklıklar	-	-	-	-	-
8 Dağıtılmamış Varlıklar/Yükümlülükler	-	-	-	-	-
9 Toplam	43,546,593	1,254,488	1,244,848	6,636,439	41,278,021

(*) Bankaların Sermaye Yeterliliğinin Ölçülmesine ve Değerlendirilmesine İlişkin Yönetmelikte yer alan risk sınıfları dikkate alınmıştır. Kredi Riski Azaltımı öncesi, krediye dönüşüm oranı sonrası risk tutarları verilmiştir.

(**) AB ülkeleri, ABD ve Kanada dışındaki OECD ülkeleri

Şarta bağlı olan ve olmayan perakende alacaklar	Şarta bağlı olan ve olmayan gayrimenkul ipotegiyle teminatlandırılmış alacaklar	Tahsili gecikmiş alacaklar	Kurulca riski yüksek olarak belirlenen alacaklar	Hisse Senedi Yatırımları	Diğer alacaklar	Toplam
33,388,953	8,015,235	162,090	14,517,310	46,184	11,334,244	202,040,998
17,876	1,815	-	51	-	-	388,428
2,245	2,965	-	-	-	-	1,324,814
4,053	6,739	-	-	-	-	64,456
1,657	333	-	-	-	-	609,334
64,730	8,308	30,003	1,261	-	-	382,314
-	-	-	-	-	-	-
-	-	-	-	-	-	-
33,479,514	8,035,395	192,093	14,518,622	46,184	11,334,244	204,810,344
-	-	-	-	-	-	-
22,293,215	5,689,493	210,743	6,227,964	43,847	5,900,923	128,943,898
17,595	1,391	138	43	-	-	530,158
3,680	3,745	-	-	-	-	3,079,580
2,392	1,956	7	-	-	-	63,728
1,240	14	6	-	-	-	1,420,988
53,575	8,610	30,002	59,759	-	-	472,372
-	-	-	-	-	-	-
-	-	-	-	-	-	-
22,371,697	5,705,209	240,896	6,287,766	43,847	5,900,923	134,510,724

TÜRKİYE FİNANS KATILIM BANKASI AŞ

31 ARALIK 2023 TARİHİ İTİBARIYLA KONSOLİDE OLMAYAN FİNANSAL RAPOR

Sektörlere veya Karşı Tarafılara Göre Risk Profili:

Cari Dönem	Sektörler/Karşı Taraflar	Risk Sınıfları (*)						
		1	2	3	4	5	6	7
1	Tarım	-	-	-	-	339,818	167,439	20,110
1.1	Çiftçilik ve Hayvancılık	-	-	-	-	339,818	167,439	20,110
1.2	Ormançılık	-	-	-	-	-	-	-
1.3	Balıkçılık	-	-	-	-	-	-	-
2	Sanayi	-	-	599	-	20,061,151	8,035,625	1,682,743
2.1	Madencilik ve Taşocakçılığı	-	-	17	-	146,011	140,633	8,801
2.2	İmalat Sanayi	-	-	67	-	16,808,395	7,599,662	1,646,969
2.3	Elektrik, Gaz, Su	-	-	515	-	3,106,745	295,330	26,973
3	İnşaat	-	-	-	-	3,619,717	2,170,084	602,521
4	Hizmetler	84,268,796	783,035	922,122	3,518,732	22,975,630	11,626,270	1,897,170
4.1	Toptan ve Perakende Ticaret	-	-	920,052	-	8,686,259	9,318,556	1,301,119
4.2	Otel ve Lokanta Hizmetleri	-	-	15	-	748,022	164,460	265,218
4.3	Ulaştırma Ve Haberleşme	-	-	416	-	2,131,000	686,518	84,406
4.4	Mali Kuruluşlar	84,268,796	-	-	3,518,732	9,362,458	113,599	34,467
4.5	Gayrimenkul ve Kira. Hizm.	-	783,035	8	-	1,779,362	1,050,980	188,452
4.6	Serbest Meslek Hizmetleri	-	-	-	-	-	-	-
4.7	Eğitim Hizmetleri	-	-	1,539	-	76,999	109,969	8,611
4.8	Sağlık ve Sosyal Hizmetler	-	-	92	-	191,530	182,188	14,897
5	Diğer	-	-	2,315	-	712,377	11,480,096	3,832,851
6	Toplam	84,268,796	783,035	925,036	3,518,732	47,708,693	33,479,514	8,035,395

- 1- Merkezi yönetimlerden veya merkez bankalarından şarta bağlı olan ve olmayan alacaklar
- 2- Bölgesel yönetimlerden veya yerel yönetimlerden şarta bağlı olan ve olmayan alacaklar
- 3- İdari birimlerden ve ticari olmayan girişimlerden şarta bağlı olan ve olmayan alacaklar
- 4- Bankalar ve aracı kurumlardan şarta bağlı olan ve olmayan alacaklar
- 5- Şarta bağlı olan ve olmayan kurumsal alacaklar
- 6- Şarta bağlı olan ve olmayan perakende alacaklar
- 7- Şarta bağlı olan ve olmayan gayrimenkul ipoteğiyle teminatlandırılmış alacaklar
- 8- Tahsilî gecikmiş alacaklar
- 9- Kurulca riski yüksek olarak belirlenen alacaklar
- 10- Hisse Senedi Yatırımları
- 11- Diğer alacaklar

(*) Bankaların Sermaye Yeterliliğinin Ölçülmesine ve Değerlendirilmesine İlişkin Yönetmelikte yer alan risk sınıfları dikkate alınmıştır. Kredi Riski Azaltımı öncesi, krediye dönüşüm oranı sonrası risk tutarları verilmiştir.

8	9	10	11	TP	YP	Toplam
147	3,224	-	-	478,629	52,109	530,738
147	3,224	-	-	478,629	52,109	530,738
-	-	-	-	-	-	-
-	-	-	-	-	-	-
38,600	2,394,999	-	6,262	20,679,126	11,540,853	32,219,979
793	24,128	-	-	289,203	31,180	320,383
10,708	2,338,191	-	6,262	19,732,225	8,678,029	28,410,254
27,099	32,680	-	-	657,698	2,831,644	3,489,342
7,785	193,561	-	-	5,928,428	665,240	6,593,668
95,513	4,875,607	43,431	11,129,437	95,540,134	46,595,609	142,135,743
22,819	3,170,584	-	-	20,889,133	2,530,256	23,419,389
22,885	61,415	-	-	579,661	682,354	1,262,015
18,386	95,306	-	-	1,239,960	1,776,072	3,016,032
-	1,261	43,431	8,626,364	67,663,316	38,305,792	105,969,108
31,218	1,507,189	-	2,503,073	4,553,199	3,290,118	7,843,317
-	-	-	-	-	-	-
11	-	-	-	193,546	3,583	197,129
194	39,852	-	-	421,319	7,434	428,753
50,048	7,051,231	2,753	198,545	20,208,529	3,121,687	23,330,216
192,093	14,518,622	46,184	11,334,244	142,834,846	61,975,498	204,810,344

TÜRKİYE FİNANS KATILIM BANKASI AŞ

31 ARALIK 2023 TARİHİ İTİBARIYLA KONSOLİDE OLMAYAN FİNANSAL RAPOR

Önceki Dönem	Risk Sınıfları (*)						
	Sektörler/Karşı Taraflar	1	2	3	4	5	6
1	Tarım	-	-	-	-	254,562	71,436
1.1	Çiftçilik ve Hayvancılık	-	-	-	-	254,562	71,436
1.2	Ormançılık	-	-	-	-	-	-
1.3	Balkçılık	-	-	-	-	-	-
2	Sanayi	-	-	29,008	-	15,387,210	4,226,090
2.1	Madencilik ve Taşocakçılığı	-	-	225	-	126,651	70,991
2.2	İmalat Sanayi	-	-	60	-	12,427,131	4,001,886
2.3	Elektrik, Gaz, Su	-	-	28,723	-	2,833,428	153,213
3	İnşaat	-	-	-	-	2,525,324	980,210
4	Hizmetler	43,546,593	1,254,488	1,212,952	6,636,439	20,381,782	6,688,522
4.1	Toptan ve Perakende Ticaret	-	-	1,208,248	-	5,669,299	5,566,289
4.2	Otel ve Lokanta Hizmetleri	-	-	16	-	590,135	67,718
4.3	Ulaştırma Ve Haberleşme	-	-	-	-	1,583,639	372,988
4.4	Mali Kuruluşlar	43,546,593	-	371	6,636,439	11,246,703	59,933
4.5	Gayrimenkul ve Kira. Hizm.	-	1,254,488	873	-	1,169,454	523,063
4.6	Serbest Meslek Hizmetleri	-	-	-	-	-	-
4.7	Eğitim Hizmetleri	-	-	1,100	-	47,287	20,627
4.8	Sağlık ve Sosyal Hizmetler	-	-	2,344	-	75,265	77,904
5	Diğer	-	-	2,888	-	2,729,143	10,405,439
6	Toplam	43,546,593	1,254,488	1,244,848	6,636,439	41,278,021	22,371,697

- 1- Merkezi yönetimlerden veya merkez bankalarından şarta bağlı olan ve olmayan alacaklar
- 2- Bölgesel yönetimlerden veya yerel yönetimlerden şarta bağlı olan ve olmayan alacaklar
- 3- İdari birimlerden ve ticari olmayan girişimlerden şarta bağlı olan ve olmayan alacaklar
- 4- Bankalar ve aracı kurumlardan şarta bağlı olan ve olmayan alacaklar
- 5- Şarta bağlı olan ve olmayan kurumsal alacaklar
- 6- Şarta bağlı olan ve olmayan perakende alacaklar
- 7- Şarta bağlı olan ve olmayan gayrimenkul ipoteğiyle teminatlandırılmış alacaklar
- 8- Tahsilî gecikmiş alacaklar
- 9- Kurulca riski yüksek olarak belirlenen alacaklar
- 10- Hisse Senedi Yatırımları
- 11- Diğer alacaklar

(*) Bankaların Sermaye Yeterliliğinin Ölçülmesine ve Değerlendirilmesine İlişkin Yönetmelikte yer alan risk sınıfları dikkate alınmıştır. Kredi Riski Azaltımı öncesi, krediye dönüşüm oranı sonrası risk tutarları verilmiştir.

7	8	9	10	11	TP	YP	Toplam
45,896	1,299	25,462	-	-	365,248	33,406	398,654
45,896	1,299	25,462	-	-	365,248	33,406	398,654
-	-	-	-	-	-	-	-
-	-	-	-	-	-	-	-
1,587,376	53,223	1,801,294	-	2,789	12,017,206	11,069,784	23,086,990
9,202	3,749	1,713	-	-	187,860	24,671	212,531
1,537,287	49,312	1,746,970	-	2,789	11,220,220	8,545,215	19,765,435
40,887	162	52,611	-	-	609,126	2,499,898	3,109,024
595,147	23,684	91,111	-	-	3,290,613	924,863	4,215,476
1,764,216	133,362	2,566,142	41,094	5,745,923	55,136,093	34,835,419	89,971,512
1,247,728	45,756	1,996,861	-	-	12,753,802	2,980,379	15,734,181
170,676	26,057	22,966	-	-	310,302	567,266	877,568
69,322	16,238	63,464	-	-	568,694	1,536,957	2,105,651
20,832	2,015	5,719	41,094	5,022,596	38,564,515	28,017,780	66,582,295
230,485	36,140	474,527	-	723,327	2,696,075	1,716,281	4,412,356
-	-	-	-	-	-	-	-
6,297	6,827	1,865	-	-	72,665	11,338	84,003
18,876	329	740	-	-	170,040	5,418	175,458
1,712,575	29,328	1,803,757	2,753	152,211	9,874,505	6,963,588	16,838,093
5,705,209	240,896	6,287,766	43,847	5,900,923	80,683,664	53,827,060	134,510,724

TÜRKİYE FİNANS KATILIM BANKASI AŞ

31 ARALIK 2023 TARİHİ İTİBARIYLA KONSOLİDE OLMAYAN FİNANSAL RAPOR

Vade Unsuru Taşıyan Risklerin Kalan Vadelerine Göre Dağılımı:

Cari Dönem Risk Sınıfları (*)	Vadeye Kalan Süre				
	1 ay	1-3 ay	3-6 ay	6-12 ay	1 yıl üzeri
1 Merkezi yönetimlerden veya merkez bankalarından şarta bağlı olan ve olmayan alacaklar	27,485,936	5,671,092	2,909,302	4,119,298	28,240,534
2 Bölgesel yönetimlerden veya yerel yönetimlerden şarta bağlı olan ve olmayan alacaklar	1,308	4,039	6,538	558,423	212,707
3 İdari birimlerden ve ticari olmayan girişimlerden şarta bağlı olan ve olmayan alacaklar	280,480	628,764	-	2,500	12,485
4 Bankalar ve aracı kurumlardan şarta bağlı olan ve olmayan alacaklar	2,901,862	118,116	46,458	14,024	17
5 Şarta bağlı olan ve olmayan kurumsal alacaklar	4,411,417	8,053,798	7,749,580	16,057,459	11,420,721
6 Şarta bağlı olan ve olmayan perakende alacaklar	8,781,629	3,850,836	5,009,733	7,918,004	7,882,091
7 Şarta bağlı olan ve olmayan gayrimenkul ipoteliyle teminatlandırılmış alacaklar	339,145	461,952	458,811	856,475	5,916,365
8 Tahsili gecikmiş alacaklar	192,092	-	-	-	-
9 Kurulca riski yüksek olarak belirlenen alacaklar	2,220,194	2,732,554	1,744,372	2,850,401	4,971,101
10 Hisse Senedi Yatırımları	46,184	-	-	-	-
11 Diğer alacaklar	-	-	-	-	1,521
GENEL TOPLAM	46,660,247	21,521,151	17,924,794	32,376,584	58,657,542

(*) Kredi Riski Azaltımı öncesi, krediye dönüşüm oranı sonrası risk tutarları verilmiştir.

Önceki Dönem Risk Sınıfları (*)	Vadeye Kalan Süre				
	1 ay	1-3 ay	3-6 ay	6-12 ay	1 yıl üzeri
1 Merkezi yönetimlerden veya merkez bankalarından şarta bağlı olan ve olmayan alacaklar	12,356,841	-	252,525	5,190,651	22,800,482
2 Bölgesel yönetimlerden veya yerel yönetimlerden şarta bağlı olan ve olmayan alacaklar	147	7,144	15,672	34,669	1,196,837
3 İdari birimlerden ve ticari olmayan girişimlerden şarta bağlı olan ve olmayan alacaklar	5,689	1,136,137	93,797	132	8,050
4 Bankalar ve aracı kurumlardan şarta bağlı olan ve olmayan alacaklar	6,393,954	24,447	45,663	24,976	17
5 Şarta bağlı olan ve olmayan kurumsal alacaklar	9,485,766	2,898,764	6,458,581	10,257,485	12,161,739
6 Şarta bağlı olan ve olmayan perakende alacaklar	8,170,256	2,486,406	4,323,397	2,523,581	4,859,978
7 Şarta bağlı olan ve olmayan gayrimenkul ipoteliyle teminatlandırılmış alacaklar	266,831	407,958	864,361	630,979	3,533,735
8 Tahsili gecikmiş alacaklar	240,896	-	-	-	-
9 Kurulca riski yüksek olarak belirlenen alacaklar	572,005	758,492	1,883,011	950,055	2,124,202
10 Hisse Senedi Yatırımları	43,847	-	-	-	-
11 Diğer alacaklar	-	-	-	-	11,691
GENEL TOPLAM	37,536,232	7,719,348	13,937,007	19,612,528	46,696,731

(*) Kredi Riski Azaltımı öncesi, krediye dönüşüm oranı sonrası risk tutarları verilmiştir.

TÜRKİYE FİNANS KATILIM BANKASI AŞ

31 ARALIK 2023 TARİHİ İTİBARIYLA KONSOLİDE OLMAYAN FİNANSAL RAPOR

Risk Ağırlığına Göre Risk Tutarları:

Cari Dönem												Özkaynak-
Risk Ağırlığı	%0	%10	%20	%25	%35	%50	%75	%100	%150	%250	Diğer	İndirilenler
1 Kredi Riski Azaltımı												
Öncesi Tutar	86,311,443	-	5,929,110	-	-	222,817	38,328,438	59,499,914	7,058,270	-	7,460,352	1,929,832
2 Kredi Riski Azaltımı												
Sonrası Tutar	105,986,153	-	9,945,876	-	4,812,622	3,457,749	18,548,665	47,551,646	7,047,281	-	7,460,352	-
Önceki Dönem												Özkaynak-
Risk Ağırlığı	%0	%10	%20	%25	%35	%50	%75	%100	%150	%250	Diğer	İndirilenler
1 Kredi Riski Azaltımı												
Öncesi Tutar	45,393,756	-	7,228,622	-	-	255,924	24,683,413	50,661,244	1,879,911	-	4,407,855	638,532
2 Kredi Riski Azaltımı												
Sonrası Tutar	55,865,418	-	12,076,452	-	2,491,090	3,501,689	13,134,015	41,247,322	1,786,884	-	4,407,855	-

Önemli Sektörlere veya Karşı Taraf Türüne Göre Muhtelif Bilgiler:

Cari Dönem	Önemli Sektörler/Karşı Taraflar	Krediler		Karşılıklar
		Değer Kaybına Uğramış (TFRS 9)		
		Kredi Riskinde Önemli Artış (İkinci Aşama)	Temerrüt (Üçüncü Aşama)	
				Beklenen Kredi Zararı Karşılıkları (TFRS 9)
1	Tarım	4,432	3,044	2,943
1.1	Çiftçilik ve Hayvancılık	4,432	3,044	2,943
1.2	Ormançılık	-	-	-
1.3	Balıkçılık	-	-	-
2	Sanayi	3,542,851	495,356	1,145,138
2.1	Madencilik ve Taşocakçılığı	4,386	16,738	15,869
2.2	İmalat Sanayi	2,308,990	264,828	662,249
2.3	Elektrik, Gaz, Su	1,229,475	213,790	467,020
3	İnşaat	1,101,316	208,224	419,538
4	Hizmetler	2,319,424	694,104	1,014,834
4.1	Toptan ve Perakende Ticaret	983,426	382,399	417,347
4.2	Otel ve Lokanta Hizmetleri	991,401	149,338	444,102
4.3	Ulaştırma Ve Haberleşme	72,482	54,538	37,254
4.4	Mali Kuruluşlar	21,934	8,783	8,905
4.5	Gayrimenkul ve Kira. Hizm.	243,546	81,582	88,515
4.6	Serbest Meslek Hizmetleri	-	-	-
4.7	Eğitim Hizmetleri	390	13,564	13,555
4.8	Sağlık ve Sosyal Hizmetler	6,245	3,900	5,156
5	Diğer	198,239	316,849	255,429
6	Toplam	7,166,262	1,717,577	2,837,882

TÜRKİYE FİNANS KATILIM BANKASI AŞ

31 ARALIK 2023 TARİHİ İTİBARIYLA KONSOLİDE OLMAYAN FİNANSAL RAPOR

Önceki Dönem	Önemli Sektörler/Karşı Taraflar	Krediler		Karşılıklar
		Değer Kaybına Uğramış (TFRS 9)		Beklenen Kredi Zararı Karşılıkları (TFRS 9)
		Kredi Riskinde Önemli Artış (İkinci Aşama)	Temerrüt (Üçüncü Aşama)	
1	Tarım	6,873	11,051	9,735
1.1	Çiftçilik ve Hayvancılık	6,873	11,051	9,735
1.2	Ormancılık	-	-	-
1.3	Balıkçılık	-	-	-
2	Sanayi	2,673,000	697,527	1,092,437
2.1	Madencilik ve Taşocakçılığı	11,006	52,602	49,146
2.2	İmalat Sanayi	1,593,128	573,656	664,863
2.3	Elektrik, Gaz, Su	1,068,866	71,269	378,428
3	İnşaat	1,127,301	594,696	826,989
4	Hizmetler	1,602,822	1,032,983	1,188,720
4.1	Toptan ve Perakende Ticaret	454,696	591,037	585,435
4.2	Otel ve Lokanta Hizmetleri	926,797	171,126	390,250
4.3	Ulaştırma Ve Haberleşme	56,232	114,156	98,114
4.4	Mali Kuruluşlar	9,139	14,726	12,825
4.5	Gayrimenkul ve Kira. Hizm.	143,922	101,814	71,158
4.6	Serbest Meslek Hizmetleri	-	-	-
4.7	Eğitim Hizmetleri	1,448	35,509	26,661
4.8	Sağlık ve Sosyal Hizmetler	10,588	4,615	4,277
5	Diğer	148,760	154,684	121,840
6	Toplam	5,558,756	2,490,941	3,239,721

Değer Ayarlamaları ve Kredi Karşılıkları Değişimine İlişkin Bilgiler:

Cari Dönem	Açılış Bakiyesi	Dönem içinde ayrılan karşılık tutarları	Karşılık İptalleri (*)	Diğer Ayarlamalar	Kapanış Bakiyesi
1 Aşama 3	2,070,437	846,448	(1,535,634)	-	1,381,251
2 Aşama 1-2	1,356,963	913,308	(393,252)	-	1,877,019

(*) 1,535,634 TL karşılık iptalinin 1,103,726 TL'si aktiften silme işlemlerinden kaynaklanmaktadır.

Önceki Dönem	Açılış Bakiyesi	Dönem içinde ayrılan karşılık tutarları	Karşılık İptalleri (*)	Diğer Ayarlamalar	Kapanış Bakiyesi
1 Aşama 3	2,086,163	741,254	(756,980)	-	2,070,437
2 Aşama 1-2	745,619	1,092,682	(481,338)	-	1,356,963

(*) 756,980 TL karşılık iptalinin 519,937 TL'si aktiften silme işlemlerinden kaynaklanmaktadır.

TÜRKİYE FİNANS KATILIM BANKASI AŞ

31 ARALIK 2023 TARİHİ İTİBARIYLA KONSOLİDE OLMAYAN FİNANSAL RAPOR

31 Aralık 2023 tarihi itibarıyla finansal varlık sınıfı bazında kredi kalitesi aşağıdaki gibidir:

	Vadesi geçmemiş ve değer kaybına uğramamış olanlar	Vadesi geçmiş ve değer kaybına uğramış olanlar	Toplam
Bankalardan alacaklar	43,267,482	-	43,267,482
Gerçeğe uygun değer farkı kâr veya zarara yansıtılan finansal varlıklar	8,717,723	-	8,717,723
Gerçeğe uygun değer farkı diğer kapsamlı gelire yansıtılan finansal varlıklar	31,606,035	-	31,606,035
Verilen krediler (*)	122,367,093	1,717,577	124,084,670
Kurumsal krediler	45,103,198	914,806	46,018,004
KOBİ'lere verilen krediler	50,566,237	506,380	51,072,617
Tüketici kredileri	26,697,658	296,391	26,994,049
Diğer	-	-	-
Toplam	205,958,333	1,717,577	207,675,910

(*) Verilen krediler kiralama işlemlerinden alacakları da içermektedir.

31 Aralık 2022 tarihi itibarıyla finansal varlık sınıfı bazında kredi kalitesi aşağıdaki gibidir:

	Vadesi geçmemiş ve değer kaybına uğramamış olanlar	Vadesi geçmiş ve değer kaybına uğramış olanlar	Toplam
Bankalardan alacaklar	26,497,082	-	26,497,082
Gerçeğe uygun değer farkı kâr veya zarara yansıtılan finansal varlıklar	4,843,661	-	4,843,661
Gerçeğe uygun değer farkı diğer kapsamlı gelire yansıtılan finansal varlıklar	27,743,072	-	27,743,072
Verilen krediler (*)	82,014,948	2,490,941	84,505,889
Kurumsal krediler	37,885,215	1,264,395	39,149,610
KOBİ'lere verilen krediler	31,831,824	1,092,237	32,924,061
Tüketici kredileri	12,297,909	134,309	12,432,218
Diğer	-	-	-
Toplam	141,098,763	2,490,941	143,589,704

(*) Verilen krediler kiralama işlemlerinden alacakları da içermektedir.

Krediler için ayrılan beklenen zarar karşılıklarına ilişkin hareket tablosu aşağıdadır.

	1.Aşama	2.Aşama	3.Aşama	Toplam
Dönem Başı 31.12.2022	187,679	1,169,284	2,070,437	3,427,400
1.Aşamaya Transfer	16,828	(16,828)	-	-
2.Aşamaya Transfer	(2,838)	2,838	-	-
3.Aşamaya Transfer	(652)	(119,697)	120,349	-
Dönem İçi İlave	353,961	679,695	726,099	1,759,755
Dönem İçi Çıkanlar	(134,590)	(258,661)	(431,908)	(825,159)
Satılan Kredi	-	-	(167,438)	(167,438)
Aktiften Silinen	-	-	(936,288)	(936,288)
Dönem Sonu 31.12.2023	420,388	1,456,631	1,381,251	3,258,270

TÜRKİYE FİNANS KATILIM BANKASI AŞ

31 ARALIK 2023 TARİHİ İTİBARIYLA KONSOLİDE OLMAYAN FİNANSAL RAPOR

Risk Sınıflarına İlişkin Bilgiler

Ülkelerden veya merkez bankalarından olan alacaklar risk sınıfları için Islamic International Rating Agency (IIRA) uluslararası kredi derecelendirme kuruluşunun notları dikkate alınırken, bu kuruluşun derece almamış olanlar için ise Ekonomik İşbirliği ve Kalkınma Örgütü (OECD) tarafından yayımlanan kredi dereceleri ülke riski sınıflandırması kapsamında kullanılmaktadır. Yurtdışı bankalar ve aracı kurumlardan olan alacaklar risk sınıfları için Standart&Poor's (S&P), Moody's ve Fitch Ratings uluslararası kredi derecelendirme kuruluşlarının dereceleri bulunması halinde birlikte kullanılmaktadır. Karşı tarafı yurtdışında yerleşik olan kurumsal alacaklar ile diğer risk sınıfları ve yurtiçinde mukim kurumsal alacaklar ve bankalardan olan alacaklar derecesiz olarak kabul edilmektedir. Fitch Ratings, Moody's, Standart&Poor's, IIRA derecelerine karşılık gelen kredi kalite kademelerine aşağıdaki tabloda yer verilmiştir.

Eşleştirilecek Derecelendirmeler	Kredi Kalitesi				
	Kademesi	Fitch	Moody's	S&P	IIRA
Uzun vadeli kredi derecelendirmeleri	1	AAA ilâ AA-	Aaa ilâ Aa3	AAA ilâ AA-	AAA ilâ AA-
	2	A+ ilâ A-	A1 ilâ A3	A+ ilâ A-	A+ ilâ A-
	3	BBB+ ilâ BBB-	Baal ilâ Baa3	BBB+ ilâ BBB-	BBB+ ilâ BBB-
	4	BB+ ilâ BB-	Bal ilâ Ba3	BB+ ilâ BB-	BB+ ilâ BB-
	5	B+ ilâ B-	B1 ilâ B3	B+ ilâ B-	B+ ilâ B-
	6	CCC+ ve aşağısı	Caal ve aşağısı	CCC+ ve aşağısı	CCC+ ve aşağısı
Kısa vadeli kredi derecelendirmeleri	1	F1+ ilâ F1	P-1	A-1+ ilâ A-1	A-1+ ilâ A-1
	2	F2	P-2	A-2	A-2
	3	F3	P-3	A-3	A-3
	4	F3 aşağısı	NP	A-3 aşağısı	A-3 aşağısı
	5	-	-	-	-
	6	-	-	-	-
Uzun vadeli menkul kıymetleştirme pozisyonları için derecelendirmeler	1	AAA ilâ AA-	Aaa ilâ Aa3	AAA ilâ AA-	AAA ilâ AA-
	2	A+ ilâ A-	A1 ilâ A3	A+ ilâ A-	A+ ilâ A-
	3	BBB+ ilâ BBB-	Baal ilâ Baa3	BBB+ ilâ BBB-	BBB+ ilâ BBB-
	4	BB+ ilâ BB-	Bal ilâ Ba3	BB+ ilâ BB-	BB+ ilâ BB-
	5	B+ ve aşağısı	B1 ve aşağısı	B+ ve aşağısı	B+ ve aşağısı
Kısa vadeli menkul kıymetleştirme pozisyonları için derecelendirmeler	1	F1+ ilâ F1	P-1	A-1+ ilâ A-1	A-1+ ilâ A-1
	2	F2	P-2	A-2	A-2
	3	F3	P-3	A-3	A-3
	Diğerleri	F3 aşağısı	NP	A-3 aşağısı	A-3 aşağısı
Kolektif yatırım kuruluşlarına ilişkin eşleştirme	1	AAA ilâ AA-	Aaa ilâ Aa3	FCQR: AAAf ilâ AA-f; PSFR: AAAm ilâ AA-m	-
	2	A+ ilâ A-	A1 ilâ A3	FCQR: A+f ilâ A-f; PSFR: A+m ilâ A-m	-
	3	BBB+ ilâ BBB-	Baal ilâ Baa3	FCQR: BBB+f ilâ BBB-f; PSFR: BBB+m ilâ BBB-m	-
	4	BB+ ilâ BB-	Bal ilâ Ba3	FCQR: BB+f ilâ BB-f; PSFR: BB+m ilâ BB-m	-
	5	B+ ilâ B-	B1 ilâ B3	FCQR: B+f ilâ B-f; PSFR: B+m ilâ B-m	-
	6	CCC+ ve aşağısı	Caal ve aşağısı	FCQR: CCC+f ve aşağısı; PSFR: CCC+m ve aşağısı	-

FCQR: Fon Kredi Kalitesi Derecelendirmeleri (İng. Fund Credit Quality Ratings).
PSFR: Anapara İstikrar Fon Derecelendirmeleri (İng. Principal Stability Fund Ratings).

TÜRKİYE FİNANS KATILIM BANKASI AŞ

31 ARALIK 2023 TARİHİ İTİBARIYLA KONSOLİDE OLMAYAN FİNANSAL RAPOR

III. Döngüsel Sermaye Tamponu Hesaplamasına Dahil Risklere İlişkin Açıklama ve Dipnotlar

Cari Dönem			
Nihai olarak risk alınan ülke	Bankacılık hesaplarındaki özel sektör kredileri	Alım satım hesapları kapsamında hesaplanan risk ağırlıklı tutar	Toplam
Türkiye	90,814,559	-	90,814,559
Arnavutluk	130,291	-	130,291
Suudi Arabistan	27,777	-	27,777
Marshall Adaları	8,137	-	8,137
Azerbaycan	8,023	-	8,023
Diğer	25,158	-	25,158
Toplam	91,013,945	-	91,013,945

Önceki Dönem			
Nihai olarak risk alınan ülke	Bankacılık hesaplarındaki özel sektör kredileri	Alım satım hesapları kapsamında hesaplanan risk ağırlıklı tutar	Toplam
Türkiye	64,772,913	-	64,772,913
Arnavutluk	112,210	-	112,210
Suudi Arabistan	28,935	-	28,935
Malta	25,673	-	25,673
Marshall Adaları	16,087	-	16,087
Irak	15,053	-	15,053
Toplam	65,005,203	-	65,005,203

IV. Kur Riskine İlişkin Açıklama ve Dipnotlar

Sınırlı olmakla birlikte kur riski, döviz alım-satım portföyü içinde ele alınmakta; dolayısıyla var olan pozisyonun genel risk profilini nasıl etkilediği hesaplanmaktadır. RMD sonuçları ve stres testleri yardımıyla yapılan duyarlılık analizleri üst düzey yönetime bildirilmektedir.

Katılım Bankası, kur riskini merkezileştirmiş ve bilançoda bulunan tüm kur riskini Fon Yönetimi tarafından üstlenilmesini ve yönetilmesini sağlamıştır. Diğer kâr merkezleri maruz kaldıkları kur riskini, Fon Yönetimi'ne devrederler ve söz konusu risk döviz alım-satım portföyü içinde takip edilir.

Yabancı para risklerine yönelik olarak açık pozisyon alınmamaya çalışılmakta, müşteri işlemlerinden kaynaklanabilecek herhangi bir kur riski doğduğunda ise karşı pozisyon alınarak kur riski taşınmamaktadır.

Katılım Bankası'nın finansal tablo tarihi ile bu tarihten geriye doğru son beş iş günü kamuya duyurulan cari döviz alış kurları aşağıdaki gibidir:

	Avro	ABD Doları
Bilanço Tarihinde Gişe Döviz Alış Kuru	32.5739	29.4382
29 Aralık 2023	32.5739	29.4382
28 Aralık 2023	32.6937	29.3973
27 Aralık 2023	32.4186	29.3374
26 Aralık 2023	32.2421	29.2647
25 Aralık 2023	32.1766	29.2108
22 Aralık 2023	32.0726	29.1344

Katılım Bankası'nın cari döviz alış kurunun finansal tablo tarihinden geriye doğru son otuz günlük basit aritmetik ortalama değerleri aşağıdaki gibidir:

1 ABD Doları	29.4382 TL
1 Avro	32.5749 TL

TÜRKİYE FİNANS KATILIM BANKASI AŞ

31 ARALIK 2023 TARİHİ İTİBARIYLA KONSOLİDE OLMAYAN FİNANSAL RAPOR

Katılım Bankası'nın Kur Riskine İlişkin Bilgiler: Yabancı Paralar (Bin TL)

	Avro	ABD Doları	Diğer YP ⁽¹⁾	Toplam
Cari Dönem				
Varlıklar				
Nakit Değerler (Kasa, Efektif Deposu, Yoldaki Paralar, Satın Alınan Çekler) ve T.C. Merkez Bnk.	9,899,724	14,457,220	7,041,152	31,398,096
Bankalar	647,896	976,571	1,796,107	3,420,574
Gerçeğe Uygun Değer Farkı Kâr veya Zarara Yansıtılan Finansal Varlıklar ⁽⁴⁾	-	-	8,367,455	8,367,455
Para Piyasalarından Alacaklar	-	-	-	-
Gerçeğe Uygun Değer Farkı Diğer Kapsamlı Gelire Yansıtılan Finansal Varlıklar	7,051,605	11,902,003	-	18,953,608
Krediler ⁽¹⁾	17,161,244	11,976,599	-	29,137,843
İştirak, Bağlı Ortaklık ve Birlikte Kontrol Edilen Ortaklıklar (İş Ortaklıkları)	-	-	-	-
İtfa Edilmiş Maliyeti Üzerinden Değerlenen Finansal Varlıklar	-	-	-	-
Riskten Korunma Amaçlı Türev Finansal Varlıklar	-	-	-	-
Maddi Duran Varlıklar	-	-	-	-
Maddi Olmayan Duran Varlıklar	-	-	-	-
Diğer Varlıklar ⁽²⁾	687,657	85,425	6,735	779,817
Toplam Varlıklar	35,448,126	39,397,818	17,211,449	92,057,393
Yükümlülükler				
Özel Cari Hesap ve Katılma Hesapları Aracılığı ile Bankalardan Toplanan Fonlar	13,394	11,507	655	25,556
Özel Cari Hesap ve Katılma Hesapları YP	21,259,192	37,793,234	18,739,181	77,791,607
Para Piyasalarına Borçlar	-	-	-	-
Diğer Mali Kuruluşlar, Sağl. Fonlar	3,914,477	12,541,224	-	16,455,701
İhraç Edilen Menkul Değerler	-	-	-	-
Muhtelif Borçlar	577,971	1,192,286	318,435	2,088,692
Riskten Korunma Amaçlı Türev Finansal Borçlar	-	-	-	-
Diğer Yükümlülükler ⁽³⁾	361,851	370,588	24,594	757,033
Toplam Yükümlülükler	26,126,885	51,908,839	19,082,865	97,118,589
Net Bilanço Pozisyonu	9,321,241	(12,511,021)	(1,871,416)	(5,061,196)
Net Nazım Hesap Pozisyonu	(9,410,451)	12,704,450	2,162,692	5,456,691
Türev Finansal Araçlardan Alacaklar	2,340,274	21,995,849	5,493,281	29,829,404
Türev Finansal Araçlardan Borçlar	11,750,725	9,291,399	3,330,589	24,372,713
Gayrinakdi Krediler ⁽⁵⁾	6,335,960	9,217,047	36,225	15,589,232
Önceki Dönem				
Toplam Varlıklar	27,375,320	27,878,014	14,297,546	69,550,880
Toplam Yükümlülükler	15,833,207	35,349,085	16,733,896	67,916,188
Net Bilanço Pozisyonu	11,542,113	(7,471,071)	(2,436,350)	1,634,692
Net Nazım Hesap Pozisyonu	(11,177,136)	7,496,886	2,437,303	(1,242,947)
Türev Finansal Araçlardan Alacaklar	5,091,476	15,853,593	3,016,115	23,961,184
Türev Finansal Araçlardan Borçlar	16,268,612	8,356,707	578,812	25,204,131
Gayrinakdi Krediler ⁽⁵⁾	3,448,983	5,243,104	258,423	8,950,510

⁽¹⁾ Diğer YP sütununda ABD Doları ve Avro dışındaki dövizler ile kıymetli madenler gösterilmektedir.

⁽²⁾ Finansal tablolarda Türk Lirası olarak gösterilen 193,844 TL tutarındaki döviz endeksli krediyi, 11,741 TL tutarındaki döviz endeksli finansal kiralama alacağını içermektedir.

⁽³⁾ Finansal tablolarda yabancı para olarak gösterilen 1,384 TL tutarındaki peşin ödenmiş giderleri içermemektedir.

⁽⁴⁾ Finansal tablolarda Türk Lirası olarak gösterilen 1,702 TL tutarındaki aşama I ve II beklenen zarar karşılığını içermektedir. Finansal tablolarda yabancı para olarak yer alan 288,681 TL tutarındaki türev finansal yükümlülükler reeskontunu, 8,103 TL tutarındaki spot işlemler reeskontunu ve özkaynaklar altında gösterilen 83,874 TL tutarındaki Kâr veya Zararda Yeniden Sınıflandırılacak Birikmiş Diğer Kapsamlı Gelirler veya Giderleri içermemektedir.

⁽⁵⁾ 14,991 TL tutarındaki türev finansal varlıklar reeskontu ve 15,980 TL tutarındaki spot işlemleri reeskontu gerçeğe uygun değer farkı kâr zarara yansıtılan finansal varlıklar satırından düşülmüştür.

⁽⁶⁾ Net Bilanço Dışı Pozisyona etkisi bulunmamaktadır.

TÜRKİYE FİNANS KATILIM BANKASI AŞ

31 ARALIK 2023 TARİHİ İTİBARIYLA KONSOLİDE OLMAYAN FİNANSAL RAPOR

Kur riskine duyarlılık

Katılım Bankası büyük ölçüde Avro ve ABD Doları cinsinden kur riskine maruz kalmaktadır.

Aşağıdaki tablo Katılım Bankası'nın ABD Doları, Avro ve diğer YP kurlarındaki %10'luk değişime olan duyarlılığını göstermektedir. Kullanılan %10'luk oran, kur riskinin üst düzey yönetime Katılım Bankası içinde raporlanması sırasında kullanılan oran olup, söz konusu oran yönetimin döviz kurlarında beklediği olası değişikliği ifade eder. ABD Doları'nın, Avro'nun ve diğer YP'nin TL karşısında %10'luk değer artışının kâr/zararda veya özkaynaklarda yaratacağı etki aşağıdaki gibidir. Bu analiz tüm diğer değişkenlerin sabit kaldığı varsayımıyla hazırlanmıştır.

	Döviz kurundaki % değişim (*)	Kâr/(zarar) üzerindeki etki		Özkaynak üzerindeki etki	
		Cari Dönem	Önceki Dönem	Cari Dönem	Önceki Dönem
ABD Doları	%10	19,343	2,582	11,334	23,481
Avro	%10	(8,921)	36,498	(8,877)	36,525
Diğer YP	%10	29,128	95	29,128	95

(*) Yukarıdaki para birimlerinin TL karşısında %10'luk değer azalışının kâr/zararda yaratacağı etki yukarıdaki tutarda fakat ters yönde olacaktır.

V. Bankacılık Hesaplarından Kaynaklanan Hisse Senedi Pozisyon Riskine İlişkin Açıklama ve Dipnotlar

Bulunmamaktadır.

VI. Likidite Riski Yönetimi ve Likidite Karşılama Oranına İlişkin Açıklama ve Dipnotlar

Likidite riski, Katılım Bankası'nın yükümlülüklerinin likit varlıkları ve alacakları ile vadesinde tamamen veya kısmen karşılayamaması ihtimali olup, Katılım Bankası'nın temel bankacılık hizmetlerini yerine getirebilmek için üstlendiği risklerin başında gelmektedir. Söz konusu riskin ihtiyatlı biçimde yönetilebilmesi amacıyla Katılım Bankası risk iştahı yapısı içerisinde likidite riskine ilişkin göstergeler belirlenmiştir. Mevcut risk iştahı yapısı içerisinde Çekirdek Toplanan Fon Oranı ve Toplam Likidite Karşılama Oranı yer almaktadır. Yönetim Kurulu tarafından onaylanan Katılım Bankası risk iştahı aylık olarak Risk Yönetim Merkezi Başkanlığı tarafından izlenmekte ve üst düzey yönetime raporlanmaktadır. Belirlenen limitlerde aşım gerçekleşmesi durumunda, bahse konu hususlar hakkında Denetim Komitesi'ne bilgi verilmektedir. Ayrıca Aktif Pasif Yönetimi Komitesi düzeyinde belirlenmiş likidite hedef ve uyarıcı göstergelere ilişkin ölçüm ve değerlendirmeleri aylık olarak yapılmaktadır. Likidite riskinin sınırlandırılması amacıyla belirlenen likidite göstergelerine ilişkin hedef, uyarı ve tetik seviyeleri Aktif Pasif Yönetimi Komitesi tarafından belirlenmekte ve izlenmektedir.

Katılım Bankası'nca likidite riskinden korunmak amacıyla, fon kaynaklarını çeşitlendirme, daha uzun vadeli fon kaynağı temin etme ve varlık ve yükümlülükler arasında vade uyumunu sağlamaya yönelik stratejiler uygulanmaktadır.

Likidite etkisi olan tüm bilanço kalemleri vade bazında ayrıştırılarak likidite durumu analiz edilmektedir. Basel III prensipleri doğrultusunda "Likidite Karşılama Oranı" ve "Net İstikrarlı Fonlama Oranı" raporlamaları hazırlanmaktadır. Likidite Karşılama Oranı raporu ilgili yönetmelik gereği BDDK'ya raporlanmakta olup, Net İstikrarlı Fonlama Oranı raporu ise halihazırda bilgi amaçlı olarak hazırlanmaktadır.

Katılım Bankası veya piyasa kaynaklı likidite sıkışıklığı olması halinde öncelik sırasıyla uygulanacak eylem ve alınacak önlemlerin yer aldığı Likidite Riski Yönetimi-Acil Eylem Planı oluşturulmuş olup, eylem planında yer alan aksiyonlara ilişkin rol ve sorumluluklar belirlenmiştir. Likidite acil durum fonlama planı Yönetim Kurulu tarafından onaylanan Katılım Bankası Likidite Risk Yönetimi Politikası'nın bir parçası olup, likidite sorunu yaşanması durumunda alınacak tedbir ve aksiyonları belirlemektedir.

Katılım Bankası'nda, diğer önemli risk türlerinde olduğu gibi likidite riski kapsamında da stres testi uygulanmaktadır. Likidite riskine ilişkin stres testlerinde Katılım Bankası'nın likidite durumu açısından, oluşturulan senaryolara direnme gücü test edilir. Diğer bir ifade ile stres koşulları altında Katılım Bankası'nın yükümlülüklerini tam ve zamanında yerine getirme gücü ölçülür.

Risk Yönetim Merkezi Başkanlığı, Katılım Bankası'nın mevcut ve gelecekteki sermaye gereksinimlerinin, stratejik hedefler ve makroekonomik değişkenler ile birlikte analiz edilerek maruz kalınan veya ileride kalınabilecek riskleri karşılayacak düzeyde sermayenin içsel olarak hesaplanması ve faaliyetlerinin yeterli düzeyde sermayeyle idame ettirilmesi amacıyla asgari yılda bir kez olmak üzere İSEDES raporu hazırlanmakta ve BDDK'ya iletilmektedir.

Söz konusu rapor kapsamında Katılım Bankası'nı olumsuz yönde etkileyebilecek muhtemel olayları veya piyasa koşullarındaki muhtemel değişimleri tanımlayan stres testi ve senaryo analizleri ile Katılım Bankası'nın uğrayabileceği muhtemel zararları ve bu zararları karşılayacak sermaye yeterlilik düzeyi tahmin edilmektedir. Stres testi ve senaryo analizleri ile stres koşulları altında Katılım Bankası'nın likidite yeterliliği ve planlamasına ilişkin değerlendirilmeler yapılmakta ve söz konusu değerlendirmeler ile Katılım Bankası'nın yükümlülüklerini yerine getirebilmek için ihtiyaç duyulabilecek likidite düzeyi belirlenmektedir.

TÜRKİYE FİNANS KATILIM BANKASI AŞ

31 ARALIK 2023 TARİHİ İTİBARIYLA KONSOLİDE OLMAYAN FİNANSAL RAPOR

İSEDES kapsamında gerçekleştirilen senaryo analizi ve stres testlerinin dışında aylık ve çeyreklik dönemlerde ilave stres testleri gerçekleştirilmektedir. "Bankaların İç Sistemleri ve İçsel Sermaye Yeterliliği Değerlendirme Süreci Hakkında Yönetmelik" çerçevesinde piyasa ve karşı taraf kredi riski ile Katılım Bankası'nın toplam likidite riskine ilişkin stres testleri aylık olarak gerçekleştirilmektedir.

Likidite Karşılama Oranı

Cari Dönem	Dikkate Alınma Oranı Uygulanmamış Toplam Değer (*)		Dikkate Alınma Oranı Uygulanmış Toplam Değer (*)	
	TP+YP	YP	TP+YP	YP
YÜKSEK KALİTELİ LİKİT VARLIKLAR				
1 Yüksek kaliteli likit varlıklar			55,816,719	31,599,859
NAKİT ÇIKIŞLARI				
2 Gerçek kişi mevduat ve perakende mevduat	106,476,067	44,332,034	10,421,317	4,563,025
3 İstikrarlı mevduat	13,358,240	-	667,912	-
4 Düşük istikrarlı mevduat	93,117,827	44,332,034	9,753,405	4,563,025
5 Gerçek kişi mevduat ve perakende mevduat dışında kalan teminatsız borçlar	72,447,401	32,947,759	31,630,243	14,235,737
6 Operasyonel mevduat	-	-	-	-
7 Operasyonel olmayan mevduat	62,494,382	28,908,156	25,593,367	11,759,050
8 Diğer teminatsız borçlar	9,953,019	4,039,603	6,036,876	2,476,687
9 Teminatlı borçlar				
10 Diğer nakit çıkışları	30,526,589	16,819,632	25,632,480	16,729,234
11 Türev yükümlülükler ve teminat tamamlama yükümlülükleri	22,394,306	16,684,373	22,394,306	16,684,373
12 Yapılandırılmış finansal araçlardan borçlar	-	-	-	-
13 Finansal piyasalara olan borçlar için verilen ödeme taahhütleri ile diğer bilanço dışı yükümlülükler	8,132,283	135,259	3,238,174	44,861
14 Herhangi bir şarta bağlı olmaksızın cayılabilir bilanço dışı diğer yükümlülükler ile sözleşmeye dayalı diğer yükümlülükler	-	-	-	-
15 Diğer cayılamaz veya şarta bağlı olarak cayılabilir bilanço dışı borçlar	20,851,388	5,882,398	2,140,542	842,621
16 TOPLAM NAKİT ÇIKIŞLARI			69,824,582	36,370,617
NAKİT GİRİŞLERİ				
17 Teminatlı alacaklar	-	-	-	-
18 Teminatsız alacaklar	11,706,938	5,674,305	11,706,938	5,674,306
19 Diğer nakit girişleri	24,654,842	20,634,702	24,654,842	20,634,702
20 TOPLAM NAKİT GİRİŞLERİ	36,361,780	26,309,007	36,361,780	26,309,008
			Üst Sınır Uygulanmış Değerler	
21 TOPLAM YKLV STOKU			55,816,719	31,599,859
22 TOPLAM NET NAKİT ÇIKIŞLARI			33,462,803	10,528,200
23 LİKİDİTE KARŞILAMA ORANI (%)			166.80	300.14

(*) Haftalık basit aritmetik ortalama alınmak suretiyle hesaplanan likidite karşılama oranının son üç ay için hesaplanan ortalamasıdır.

TÜRKİYE FİNANS KATILIM BANKASI AŞ

31 ARALIK 2023 TARİHİ İTİBARIYLA KONSOLİDE OLMAYAN FİNANSAL RAPOR

Önceki Dönem	Dikkate Alınma Oranı Uygulanmamış Toplam Değer (*)		Dikkate Alınma Oranı Uygulanmış Toplam Değer (*)	
	TP+YP	YP	TP+YP	YP
YÜKSEK KALİTELİ LİKİT VARLIKLAR				
1 Yüksek kaliteli likit varlıklar			39,457,725	28,720,071
NAKİT ÇIKIŞLARI				
2 Gerçek kişi mevduat ve perakende mevduat	81,291,526	48,806,356	8,009,124	5,003,181
3 İstikrarlı mevduat	9,132,963	-	456,648	-
4 Düşük istikrarlı mevduat	72,158,563	48,806,356	7,552,476	5,003,181
5 Gerçek kişi mevduat ve perakende mevduat dışında kalan teminatsız borçlar	38,888,450	20,046,515	17,370,535	8,255,250
6 Operasyonel mevduat	-	-	-	-
7 Operasyonel olmayan mevduat	32,937,378	17,774,466	14,398,799	7,289,968
8 Diğer teminatsız borçlar	5,951,072	2,272,049	2,971,736	965,282
9 Teminatlı borçlar				
10 Diğer nakit çıkışları	15,443,684	8,936,799	13,336,051	8,760,565
11 Türev yükümlülükler ve teminat tamamlama yükümlülükleri	11,972,004	8,675,226	11,972,004	8,675,226
12 Yapılandırılmış finansal araçlardan borçlar	-	-	-	-
13 Finansal piyasalara olan borçlar için verilen ödeme taahhütleri ile diğer bilanço dışı yükümlülükler	3,471,680	261,573	1,364,047	85,339
14 Herhangi bir şarta bağlı olmaksızın cayılabilir bilanço dışı diğer yükümlülükler ile sözleşmeye dayalı diğer yükümlülükler				
15 Diğer cayılamaz veya şarta bağlı olarak cayılabilir bilanço dışı borçlar	10,329,088	3,103,521	1,224,945	485,889
16 TOPLAM NAKİT ÇIKIŞLARI			39,940,655	22,504,885
NAKİT GİRİŞLERİ				
17 Teminatlı alacaklar				
18 Teminatsız alacaklar	15,072,161	10,754,330	15,072,161	10,754,331
19 Diğer nakit girişleri	12,518,085	10,882,503	12,518,085	10,882,503
20 TOPLAM NAKİT GİRİŞLERİ	27,590,246	21,636,833	27,590,246	21,636,834
21 TOPLAM YKLV STOKU			39,457,725	28,720,071
22 TOPLAM NET NAKİT ÇIKIŞLARI			12,350,409	5,626,221
23 LİKİDİTE KARŞILAMA ORANI (%)			319.49	510.47

(*) Haftalık basit aritmetik ortalama alınmak suretiyle hesaplanan likidite karşılama oranının son üç ay için hesaplanan ortalamasıdır.

Likidite karşılama oranı sonucunu etkileyen önemli unsur; nakit değerler, merkez bankasındaki varlıklar ve alınmış olan borçlanma araçlarından (Sukuk) oluşan yüksek kaliteli likit varlıkların büyüklüğüdür. Toplam likidite karşılama oranı 2023 dördüncü çeyrekte 2022 yıl sonuna göre %48 azalış göstermiştir. Yüksek kaliteli likit varlıklar 2023 dördüncü çeyrekte 2022 yıl sonuna göre %41 artmıştır. Diğer bir önemli faktör olan nakit çıkışları ise toplanan fonlardan, teminatsız diğer borçlanma araçları ve bilanço dışı işlemlerden oluşmaktadır. 2023 dördüncü çeyrekte 2022 yıl sonuna göre toplam nakit çıkışlarında %74.8 artış olmuştur. 2023 dördüncü çeyrek itibarıyla nakit çıkışlarında mevduatın payı %60, teminatsız diğer borçlanma araçlarının payı ise %8'dir. 2023 dördüncü çeyrekte 2022 yıl sonuna göre toplam nakit girişlerinde %31.8 artış olmuştur.

2023 yılı dördüncü 3 aylık dönemde en düşük, en yüksek ve ortalama Likidite Karşılama Oranları aşağıdaki tabloda yer almaktadır. BDDK tarafından belirlenen yabancı para likidite karşılama yasal oranı %80, toplam likidite karşılama yasal oranı %100'dür. Her iki oran için de Banka yasal oranların üzerinde oranlara sahiptir.

Cari Dönem	En Yüksek	Tarih	En Düşük	Tarih	Ortalama
TP+YP	196.48	24.10.2023	150.59	12.11.2023	166.27
YP	383.76	5.12.2023	242.79	12.10.2023	300.14

TÜRKİYE FİNANS KATILIM BANKASI AŞ

31 ARALIK 2023 TARİHİ İTİBARIYLA KONSOLİDE OLMAYAN FİNANSAL RAPOR

Aktif ve Pasif Kalemlerin Kalan Vadelerine Göre Gösterimi

	Vadesiz	1 Aya Kadar	1-3 Ay	3-12 Ay	1-5 Yıl	5 Yıl ve Üzeri	Dağıtılmayan (*)	Toplam
Cari Dönem								
Varlıklar								
Nakit Değerler (Kasa, Etkatif Deposu, Yoldaki Paralar, Satın Alınan Çekler) ve TCMB	26,161,408	22,914,585	-	-	-	-	(11,056)	49,064,937
Bankalar	3,422,172	-	-	-	-	-	(1,136)	3,421,036
Gerçeğe Uygun Değer Farkı Kâr veya Zarara Yansıtılan MD	-	33,318	5,525,494	2,837,893	-	-	-	8,396,705
Para Piyasalarından Alacaklar	-	-	-	-	-	-	-	-
Gerçeğe Uygun Değer Farkı Diğer Kapsamlı Gelire Yansıtılan Finansal Varlıklar	49,407	557,614	5,265,644	16,793,365	8,322,073	667,339	-	31,655,442
Verilen Krediler (**)	-	15,277,564	22,631,255	55,690,112	23,458,199	3,592,386	(1,535,823)	119,113,693
İtfa Edilmiş Maliyeti Üzerinden Değerlenen Finansal Varlıklar (***)	-	192,120	513,270	61,480	8,500,000	8,757,233	(4,870)	18,019,233
Diğer Varlıklar	1,519,237	161,865	104,837	54,316	-	-	8,701,640	10,541,895
Toplam Varlıklar	31,152,224	39,137,066	34,040,500	75,437,166	40,280,272	13,016,958	7,148,755	240,212,941
Yükümlülükler								
Özel Cari Hesap ve Katılma Hesapları Aracılığı ile Bankalardan Toplanan Fonlar	23,830	452,144	35	-	-	-	-	476,009
Diğer Özel Cari Hesap ve Katılma Hesapları	56,780,078	70,300,603	23,877,917	23,945,984	1,567,837	-	-	176,472,419
Diğer Mali Kuruluşlar, Sağl. Fonlar	-	12,930,857	1,619,898	9,203,604	1,182,957	7,359,550	-	32,296,866
Para Piyasalarına Borç.	-	5,447	-	-	-	-	-	5,447
İhraç Edilen MD	-	-	-	-	-	-	-	-
Muhtelif Borçlar	3,651,261	579,854	-	-	-	-	-	4,231,115
Diğer Yükümlülükler (****)	2,374,491	714,454	386,267	167,369	357,468	54,935	22,676,101	26,731,085
Toplam Yükümlülükler	62,829,660	84,983,359	25,884,117	33,316,957	3,108,262	7,414,485	22,676,101	240,212,941
Likidite Açığı	(31,677,436)	(45,846,293)	8,156,383	42,120,209	37,172,010	5,602,473	(15,527,346)	-
Net Bilanço Dışı Pozisyonu	-	(166,721)	(339,625)	459,946	-	-	-	(46,400)
Türev Finansal Araçlardan Alacaklar	-	17,333,589	11,523,647	6,002,321	-	-	-	34,859,557
Türev Finansal Araçlardan Borçlar	-	17,500,310	11,863,272	5,542,375	-	-	-	34,905,957
Gayrinakdi Krediler	7,859,449	2,997,907	5,762,247	12,296,466	4,173,754	796,765	-	33,886,588
Önceki Dönem								
Toplam Aktifler	14,106,759	27,886,635	15,484,098	46,638,074	36,318,650	9,677,353	2,650,553	152,762,122
Toplam Yükümlülükler	47,266,367	49,819,536	23,094,197	13,340,653	876,674	4,734,840	13,629,855	152,762,122
Likidite Açığı	(33,159,608)	(21,932,901)	(7,610,099)	33,297,421	35,441,976	4,942,513	(10,979,302)	-
Net Bilanço Dışı Pozisyonu	-	(14,443)	(97,070)	41,961	-	-	-	(69,552)
Türev Finansal Araçlardan Alacaklar	-	13,765,425	4,898,766	6,856,145	-	-	-	25,520,336
Türev Finansal Araçlardan Borçlar	-	13,779,868	4,995,836	6,814,184	-	-	-	25,589,888
Gayrinakdi Krediler	4,510,594	1,610,905	2,776,784	6,976,060	2,131,721	844,887	-	18,850,951

(*) Bilanço oluşturulan aktif hesaplardan sabit kıymetler, iştirak ve bağıli ortaklıklar, ayniyat mevcudu, peşin ödenmiş giderler ve takipteki alacaklar gibi bankacılık faaliyetinin sürdürülmesi için gereksinim duyulan, kısa zamanda nakde dönüşme şansı bulunmayan diğer aktif nitelikli hesaplar kaydedilmiştir. TFRS 9 uyarınca hesaplanan beklenen zarar karşılıklarını da içermektedir.

(**) Verilen krediler, 9,529,725 TL tutarındaki donuk alacaklar hariç kiralama işlemlerinden alacaklar, 1,717,577 TL tutarındaki finansal kiralama donuk alacakları dahil donuk alacaklar ve (3,258,270) TL tutarındaki beklenen zarar karşılıkları bakiyelerini de içermektedir.

(***) İtfa edilmiş maliyeti üzerinden değerlendirilen finansal varlıklar, (4,870) TL tutarındaki beklenen zarar karşılıkları bakiyesini de içermektedir.

(****) Özkaynaklar ve karşılıklar, diğer yükümlülükler içerisinde dağıtılmayan sütununda gösterilmiştir.

TÜRKİYE FİNANS KATILIM BANKASI AŞ

31 ARALIK 2023 TARİHİ İTİBARIYLA KONSOLİDE OLMAYAN FİNANSAL RAPOR

Finansal yükümlülüklerin sözleşmeye bağlanmış kalan vadelerine göre gösterimi:

Aşağıdaki tablo, Katılım Bankası'nın yükümlülükleri iskonto edilmeden ve ödemesi gereken en erken tarihler esas alınarak hazırlanmıştır. Söz konusu yükümlülükler üzerinden ödenecek kâr payı giderleri aşağıdaki tabloya dahil edilmiştir. Düzeltmeler kolonu ilgili kalemlerin bilanço değerlerinin iskonto edilmemiş değerleri ile olan farkıdır. İlgili yükümlülüklerin bilançoda kayıtlı değerleri bu tutarları içermemektedir.

Cari Dönem	Vadesiz	1 Aya Kadar	1-3 Ay	3-12 Ay	1-5 Yıl	5 Yıldan Fazla	Toplam	Düzeltilmeler	Bilanço Değeri
Katılma Hesapları Aracılığı ile Bankalardan Toplanan Fonlar	23,830	452,144	35	-	-	-	476,009	-	476,009
Diğer Katılma Hesapları	56,780,078	70,300,603	23,877,917	23,945,984	1,567,837	-	176,472,419	-	176,472,419
Diğer Mali Kuruluşlar. Sağl. Fonlar	-	12,955,600	1,697,709	11,706,555	3,477,207	8,964,709	38,801,780	(6,504,914)	32,296,866
Para Piyasalarına Borç.	-	5,453	-	-	-	-	5,453	(6)	5,447
Muhtelif Borçlar	3,651,261	579,854	-	-	-	-	4,231,115	-	4,231,115
Diğer Yükümlülükler	-	-	-	-	-	-	-	-	-
Toplam	60,455,169	84,293,654	25,575,661	35,652,539	5,045,044	8,964,709	219,986,776	(6,504,920)	213,481,856

Önceki Dönem	Vadesiz	1 Aya Kadar	1-3 Ay	3-12 Ay	1-5 Yıl	5 Yıldan Fazla	Toplam	Düzeltilmeler	Bilanço Değeri
Katılma Hesapları Aracılığı ile Bankalardan Toplanan Fonlar	22,592	20,012	30	-	-	-	42,634	-	42,634
Diğer Katılma Hesapları	43,061,458	32,195,319	21,171,609	6,158,510	217,728	-	102,804,624	-	102,804,624
Diğer Mali Kuruluşlar. Sağl. Fonlar	-	13,724,821	851,592	8,415,855	1,871,157	6,102,839	30,966,264	(4,291,576)	26,674,688
Para Piyasalarına Borç.	-	3,134,111	-	-	-	-	3,134,111	(3,799)	3,130,312
Muhtelif Borçlar	2,118,693	367,781	-	-	-	-	2,486,474	-	2,486,474
Diğer Yükümlülükler	-	-	-	-	-	-	-	-	-
Toplam	45,202,743	49,442,044	22,023,231	14,574,365	2,088,885	6,102,839	139,434,107	(4,295,375)	135,138,732

TÜRKİYE FİNANS KATILIM BANKASI AŞ

31 ARALIK 2023 TARİHİ İTİBARIYLA KONSOLİDE OLMAYAN FİNANSAL RAPOR

Şarta bağlı yükümlülükler ve taahhütlerin vade analizi aşağıdaki gibidir:

Cari Dönem	Vadesiz	1 Aya Kadar	1-3 Ay	3-12 Ay	1-5 Yıl	5 Yılden Fazla	Toplam
Garanti ve Kefaletler	7,859,450	2,997,906	5,762,247	12,296,466	4,173,754	796,765	33,886,588
Cayılamaz Taahhütler	10,422,329	8,126,261	7,269	29,501	417,614	307	19,003,281
Vadeli Aktif Değerler Alım-Satım Taahhütleri	-	6,543,879	-	-	-	-	6,543,879
İştir. ve Bağ. Ort. Ser. İşt. Taahhütleri	67,500	-	-	-	-	-	67,500
Kul. Gar. Kredi Tahsis Taahhütleri	-	1,218,158	-	-	-	-	1,218,158
Çekler İçin Ödeme Taahhütleri	1,581,485	-	-	-	-	-	1,581,485
İhracat Taahhütlerinden Kaynaklanan Vergi ve Fon Yükümlülükleri	-	136,412	7,269	29,501	1,223	307	174,712
Kredi Kartı Harcama Limit Taahhütleri	8,764,527	-	-	-	-	-	8,764,527
Kredi Kartları ve Bankacılık Hizmetlerine İlişkin Promosyon Uyg. Taah.	8,817	-	-	-	-	-	8,817
Diğer Cayılamaz Taahhütler	-	227,812	-	-	416,391	-	644,203
Cayılabilir Taahhütler	-	-	-	-	-	-	-
Cayılabilir Kredi Tahsis Taahhütleri	-	-	-	-	-	-	-
Riskten Korunma Amaçlı Türev Finansal Araçlar	-	-	-	-	-	-	-
Gerçeğe Uygun Değer Riskinden Korunma Amaçlı İşlemler	-	-	-	-	-	-	-
Nakit Akış Riskinden Korunma Amaçlı İşlemler	-	-	-	-	-	-	-
Vadeli Döviz Alım - Satım İşlemleri	-	34,833,896	23,386,923	11,544,695	-	-	69,765,514
Vadeli Döviz Alım İşlemleri	-	14,852,902	9,546,154	6,002,322	-	-	30,401,378
Vadeli Döviz Satım İşlemleri	-	15,136,120	11,841,056	5,538,334	-	-	32,515,510
Diğer Vadeli Alım-Satım İşlemleri	-	4,844,874	1,999,713	4,039	-	-	6,848,626
Toplam	18,281,779	45,958,063	29,156,439	23,870,662	4,591,368	797,072	122,655,383

TÜRKİYE FİNANS KATILIM BANKASI AŞ

31 ARALIK 2023 TARİHİ İTİBARIYLA KONSOLİDE OLMAYAN FİNANSAL RAPOR

Önceki Dönem	Vadesiz	1 Aya Kadar	1-3 Ay	3-12 Ay	1-5 Yıl	5 Yıdan Fazla	Toplam
Garanti ve Kefaletler	4,510,594	1,610,905	2,776,784	6,976,060	2,131,721	844,887	18,850,951
Cayılamaz Taahhütler	4,331,527	3,909,207	1,745	16,501	233,115	307	8,492,402
Vadeli Aktif Değerler Alım-Satım Taahhütleri	-	3,196,886	-	-	-	-	3,196,886
İştir. ve Bağ. Ort. Ser. İşt. Taahhütleri	-	-	-	-	-	-	-
Kul. Gar. Kredi Tahsis Taahhütleri	-	76	-	-	-	-	76
Çekler İçin Ödeme Taahhütleri	1,024,121	-	-	-	-	-	1,024,121
İhracat Taahhütlerinden Kaynaklanan Vergi ve Fon Yükümlülükleri	-	15,676	1,745	16,501	42,115	307	76,344
Kredi Kartı Harcama Limit Taahhütleri	3,298,057	-	-	-	-	-	3,298,057
Kredi Kartları ve Bankacılık Hizmetlerine İlişkin Promosyon Uyg. Taah.	9,349	-	-	-	-	-	9,349
Diğer Cayılamaz Taahhütler	-	696,569	-	-	191,000	-	887,569
Cayılabılır Taahhütler	-	-	-	-	-	-	-
Cayılabılır Kredi Tahsis Taahhütleri	-	-	-	-	-	-	-
Riskten Korunma Amaçlı Türev Finansal Araçlar	-	-	-	-	-	-	-
Gerçeğe Uygun Değer Riskinden Korunma Amaçlı İşlemler	-	-	-	-	-	-	-
Nakit Akış Riskinden Korunma Amaçlı İşlemler	-	-	-	-	-	-	-
Vadeli Döviz Alım - Satım İşlemleri	-	27,545,277	9,894,611	13,670,336	-	-	51,110,224
Vadeli Döviz Alım İşlemleri	-	11,526,344	4,898,767	6,856,152	-	-	23,281,263
Vadeli Döviz Satım İşlemleri	-	13,741,667	4,995,844	6,814,184	-	-	25,551,695
Diğer Vadeli Alım-Satım İşlemleri	-	2,277,266	-	-	-	-	2,277,266
Toplam	8,842,121	33,065,389	12,673,140	20,662,897	2,364,836	845,194	78,453,577

TÜRKİYE FİNANS KATILIM BANKASI AŞ

31 ARALIK 2023 TARİHİ İTİBARIYLA KONSOLİDE OLMAYAN FİNANSAL RAPOR

VII. Kaldıraç Oranına İlişkin Açıklama ve Dipnotlar

Cari dönemde bilanço içi ve bilanço dışı kalemlerdeki artış nedeniyle toplam risk tutarı artmıştır. Kaldıraç oranı geçen döneme oranla artış göstererek yasal sınır olan %3 seviyesinin üzerindeki güçlü seyri korumaktadır.

Bilanço içi varlıklar	Cari Dönem (*)	Önceki Dönem (*)
1 Bilanço içi varlıklar (Türev finansal araçlar ile kredi türevleri hariç, teminatlar dahil)	232,118,438	151,984,200
2 (Ana sermayeden indirilen varlıklar)	(318,606)	(178,614)
3 Bilanço içi varlıklara ilişkin toplam risk tutarı (1 ve 2 nci satırların toplamı)	231,799,832	151,805,586
Türev finansal araçlar ile kredi türevleri	-	-
4 Türev finansal araçlar ile kredi türevlerinin yenileme maliyeti	718,202	493,856
5 Türev finansal araçlar ile kredi türevlerinin potansiyel kredi risk tutarı	731,489	487,380
6 Türev finansal araçlar ile kredi türevlerine ilişkin toplam risk tutarı (4 ve 5 inci satırların toplamı)	1,449,691	981,236
Menkul kıymet veya emtia teminatlı finansman işlemleri	-	-
7 Menkul kıymet veya emtia teminatlı finansman işlemlerinin menkul kıymet veya emtia teminatlı finansman işlemlerinin risk tutarı (Bilanço içi hariç)	21,486,162	7,695,097
8 Aracılık edilen işlemlerden kaynaklanan risk tutarı	-	-
9 Menkul kıymet veya emtia teminatlı finansman işlemlerine ilişkin toplam risk tutarı (7 ve 8 inci satırların toplamı)	21,486,162	7,695,097
Bilanço dışı işlemler	-	-
10 Bilanço dışı işlemlerin brüt nominal tutarı	53,903,054	26,850,011
11 (Krediye dönüştürme oranları ile çarpımdan kaynaklanan düzeltme tutarı)	-	-
12 Bilanço dışı işlemlere ilişkin toplam risk tutarı (10 ve 11 inci satırların toplamı)	53,903,054	26,850,011
Sermaye ve toplam risk	-	-
13 Ana sermaye	17,820,167	10,025,247
14 Toplam risk tutarı (3, 6, 9 ve 12 nci satırların toplamı)	308,638,739	187,331,930
Kaldıraç oranı	-	-
15 Kaldıraç oranı	5.77	5.35

(*) Tabloda yer alan tutarların üç aylık ortalaması alınır.

TÜRKİYE FİNANS KATILIM BANKASI AŞ

31 ARALIK 2023 TARİHİ İTİBARIYLA KONSOLİDE OLMAYAN FİNANSAL RAPOR

VIII. Finansal Varlık ve Borçların Gerçeğe Uygun Değerleri ile Gösterilmesine İlişkin Açıklama ve Dipnotlar

Aşağıdaki tablo, Katılım Bankası'nın finansal tablolarında gerçeğe uygun değeri ile gösterilmeyen finansal varlık ve borçların defter değeri ile gerçeğe uygun değerini gösterir.

	Defter Değeri		Gerçeğe Uygun Değer	
	Cari Dönem	Önceki Dönem	Cari Dönem	Önceki Dönem
Finansal Varlıklar	191,171,784	116,286,426	181,121,224	118,943,420
Nakit Değerler ve Merkez Bankası (*)	49,075,993	23,169,601	49,075,993	23,169,601
Sermayede Payı Temsil Eden Menkul Değerler	-	-	-	-
Bankalar (*)	3,422,172	6,556,390	3,422,172	6,556,390
Verilen Krediler (**)	120,649,516	79,524,007	111,279,428	78,953,076
İtfa Edilmiş Maliyeti Üzerinden Değerlenen Finansal Varlıklar (***)	18,024,103	7,036,428	17,343,631	10,264,353
Finansal Borçlar	213,481,856	135,138,732	214,030,852	135,241,282
Özel Cari Hesap ve Katılma Hesapları Aracılığı ile Bankalardan Toplanan Fonlar (***)	475,355	32,990	475,355	32,990
Özel Cari Hesap ve Katılma Hesapları (***)	176,473,073	102,814,268	176,473,073	102,814,268
Diğer Mali Kuruluşlardan Sağlanan Fonlar (****)	32,296,866	26,674,688	32,845,862	26,777,238
İhraç Edilen Menkul Değerler	-	-	-	-
Muhtelif Borçlar	4,231,115	2,486,474	4,231,115	2,486,474
Para Piyasasına Borçlar	5,447	3,130,312	5,447	3,130,312

(*) Vadesiz ve kısa vadeli olduğu için defter değeri gerçeğe uygun değeri ile aynıdır.

(**) Verilen kredilerin gerçeğe uygun değer hesaplaması için bilanço tarihi itibarıyla geçerli olan kâr payı oranları kullanılmıştır. Verilen kredi rakamı finansal kiralama rakamını da içermektedir. Gerçeğe uygun değerleri Seviye 2 olarak belirlenmiştir.

(***) Bankalardan toplanan fonlar ve özel cari hesap ve katılım hesaplarından sağlanan fonlar yılsonu birim değeri ile değerlendirildiği için defter değeri gerçeğe uygun değerine eşittir.

(****) Diğer mali kuruluşlardan sağlanan fonların gerçeğe uygun değer hesaplaması için bilanço tarihi itibarıyla geçerli olan kredi kullanım oranları kullanılmıştır.

(*****) İtfa edilmiş maliyeti üzerinden değerlendirilen finansal varlıklar, gösterim amaçlı gerçeğe uygun değerleri Seviye 1 olarak belirlenmiştir.

Aşağıdaki tabloda gerçeğe uygun değer ile değerlendirilen finansal araçların, değerlendirme yöntemleri verilmektedir.

Cari Dönem	Seviye 1	Seviye 2	Seviye 3	Toplam
Gerçeğe Uygun Değer Farkı Diğer Kapsamlı Gelire Yansıtılan Finansal Varlıklar	-	31,606,035	49,407	31,655,442
Gerçeğe Uygun Değer Farkı Kâr Zarara Yansıtılan Finansal Varlıklar	-	8,396,705	-	8,396,705
Alım Satım Amaçlı Türev Finansal Varlıklar	-	321,018	-	321,018
Riskten Korunma Amaçlı Türev Finansal Varlıklar	-	-	-	-
Gerçeğe Uygun Değer ile Değerlenen Varlıklar Toplamı	-	40,323,758	49,407	40,373,165
Alım Satım Amaçlı Türev Finansal Borçlar (*)	-	479,600	-	479,600
Riskten Korunma Amaçlı Türev Finansal Borçlar	-	-	-	-
Gerçeğe Uygun Değer ile Değerlenen Yükümlülükler Toplamı	-	479,600	-	479,600

(*) Bilançoda diğer karşılıklar satırında sınıflanan 8,784 TL spot işlemlerin değerlemeleri dahil edilmiştir.

TÜRKİYE FİNANS KATILIM BANKASI AŞ

31 ARALIK 2023 TARİHİ İTİBARIYLA KONSOLİDE OLMAYAN FİNANSAL RAPOR

Önceki Dönem	Seviye 1	Seviye 2	Seviye 3	Toplam
Gerçeğe Uygun Değer Farkı Diğer Kapsamlı Gelire Yansıtılan Finansal Varlıklar	-	27,743,072	45,014	27,788,086
Gerçeğe Uygun Değer Farkı Kâr Zarara Yansıtılan Finansal Varlıklar	-	4,528,581	-	4,528,581
Alım Satım Amaçlı Türev Finansal Varlıklar	-	315,080	-	315,080
Riskten Korunma Amaçlı Türev Finansal Varlıklar	-	-	-	-
Gerçeğe Uygun Değer ile Değerlenen Varlıklar Toplamı	-	32,586,733	45,014	32,631,747
Alım Satım Amaçlı Türev Finansal Borçlar (*)	-	425,794	-	425,794
Riskten Korunma Amaçlı Türev Finansal Borçlar	-	-	-	-
Gerçeğe Uygun Değer ile Değerlenen Yükümlülükler Toplamı	-	425,794	-	425,794

(*) Bilançoda diğer karşılıklar satırında sınıflanan 2,106 TL spot işlemlerin değerlemeleri dahil edilmiştir.

Seviye 1: Özdeş varlıklar ya da borçlar için aktif piyasalardaki kayıtlı (düzeltilmemiş) fiyatlar;

Seviye 2: Seviye 1'de yer alan kayıtlı fiyatlar dışında kalan ve varlıklar ya da borçlar açısından doğrudan (fiyatlar aracılığıyla) ya da dolaylı olarak (fiyatlardan türetilmek suretiyle) gözlemlenebilir nitelikteki veriler;

Seviye 3: Varlık ya da borçlara ilişkin olarak gözlemlenebilir piyasa verilerine dayanmayan veriler (gözlemlenebilir nitelikte olmayan veriler).

Alım satım amaçlı türev finansal varlıklar ve borçlar dışında kalan gerçeğe uygun değer ile değerlendirilen finansal varlıklar için, gerçeğe uygun değer hesaplamasında TCMB tarafından ilan edilen menkul kıymet fiyatları, emsal değer veya yurtdışı piyasalarda oluşan fiyatlar gibi gözlemlenebilir fiyatlar kullanılmaktadır.

Aşağıdaki tabloda 3. Seviyedeki finansal varlıkların hareket tablosuna yer verilmiştir

Seviye 3 Hareket Tablosu	Cari Dönem	Önceki Dönem
Dönem Başı Bakiyesi	45,014	12,768
Alışlar	-	30,420
İtfa veya Satış	-	-
Değerleme Farkı	4,393	1,826
Transferler	-	-
Dönem Sonu Bakiyesi	49,407	45,014

IX. Başkalarının Nam ve Hesabına Yapılan İşlemler, İnanca Dayalı İşlemlere İlişkin Açıklama ve Dipnotlar

Katılım Bankası başkalarının nam ve hesabına alım, satım, saklama, finansal konularda yönetim ve danışmanlık hizmeti vermemektedir. Katılım Bankası, inanca dayalı işlem yapmamaktadır.

X. Riskten Korunma Muhasebesi Uygulamalarına İlişkin Açıklama ve Dipnotlar

31 Aralık 2023 tarihi itibarıyla Katılım Bankası'nın riskten korunma muhasebesi uyguladığı işlemleri bulunmamaktadır (31 Aralık 2022: Bulunmamaktadır).

XI. Risk Yönetimine İlişkin Açıklama ve Dipnotlar

23 Ekim 2015 tarihinde 29511 sayılı Resmi Gazete'de yayımlanan ve 31 Mart 2016 tarihi itibarıyla yürürlüğe giren "Bankalarca Risk Yönetimine İlişkin Kamuya Yapılacak Açıklamalar Hakkında Tebliğ" uyarınca hazırlanan dipnotlar ve ilgili açıklamalar bu bölümde verilmektedir. Katılım Bankası'nda kredi türevleri, içsel model yöntemi, MKT (Merkezi Karşı Taraf) ve menkul kıymetleştirme pozisyonları bulunmadığından ilgili tablolar 31 Aralık 2023 tarihi itibarıyla sunulmamıştır.

TÜRKİYE FİNANS KATILIM BANKASI AŞ

31 ARALIK 2023 TARİHİ İTİBARIYLA KONSOLİDE OLMAYAN FİNANSAL RAPOR

I. Katılım Bankası'nın Risk Yönetimi Yaklaşımı ve Risk Ağırlıklı Tutarlara İlişkin Bilgiler

I.1 Katılım Bankası'nın Risk Yönetimi Yaklaşımı

Türkiye Finans Katılım Bankası beklenmeyen olay ya da piyasalardaki bozulmalardan kaynaklanabilecek kayıplar yaşanması durumunda, faaliyetlerini sürdürebilmek için ileriye dönük bir sermaye planlama yaklaşımına sahiptir. Risklerin tespiti, ölçümü, analizi ve kontrolü için uluslararası iyi uygulamalardan faydalanılır. Risk yönetimi yapısı, uluslararası, ekonomik, sektörel gelişmelere paralel olarak güncellenen dinamik bir yapıya sahiptir.

Banka, belirlenen bütçe hedeflerine ulaşmak ve dolayısıyla Banka faaliyetlerini en iyi düzeyde gerçekleştirmek adına bütçe ile uyumlu ve Banka yönetimi açısından kritik öneme sahip bir risk iştahı yapısı oluşturur. Risk iştahı yapısı Banka'nın yönetim ve bütçe süreçlerine entegre edilmiştir.

Bankanın faaliyetleri, risk profili, İSEDES sonuçları, stratejik plan ve sermaye planlaması ile uyumlu bir risk iştahı yapısı belirlenir. Bankanın risk iştahının belirlenmesi amacıyla makroekonomik koşullar ve beklentiler, sektörel gelişmeler ve beklentiler, ülke ve bölge bazında siyasi ve ekonomik gelişmeler, rakiplerin stratejileri ve hedefleri, bankanın sektördeki konumu, yasal otoritenin ve müşterilerin beklentileri, ortakların beklentileri, bankanın risk kapasitesi, banka özkaynakları, bankanın faaliyetleri ve büyüme stratejileri ile İSEDES sonuçları göz önünde bulundurulur. Bankanın tüm birimleri, risk iştahının belirlenmesi sürecinde talep edilen bilgi ve belgeleri temin etmekle yükümlüdür. Risk iştahı, risk türleri bazında risk kapasitesi, risk limitleri ve erken uyarı seviyelerini içerir. Yönetim Kurulu tarafından onaylanan Bankanın risk iştahı, stratejik plan, faaliyet planı ve bütçe çalışmalarında dikkate alınır.

Banka Üst Yönetimi, risk iştahı ile İSEDES sonuçlarını karşılaştırarak gerekli görülen alanlarda önlemler alır. Asgari olarak yılda bir kez veya bankanın faaliyetlerindeki ve risk profilindeki değişikliklere bağlı olarak gerektiğinde güncellenir.

Risk iştahı ile birlikte, aktif-pasif yapısının oluşturulmasına ve yönetilmesine ilişkin ilke ve esaslarda da gerekli değişiklikler yapılarak risk iştahında belirlenen risk matrisi kriterlerine uyum göz önüne alınır. Söz konusu risk iştahı limitlerinde gerçekleşen aşımara ilişkin ilgili iş ailesi bilgilendirilerek, aşımaların ilgili iş aileleri gözetiminde değerlendirilerek aksiyon alınması sağlanır. Belirlenen aksiyon planları da Denetim Komitesi ve Yönetim Kurulu'nun bilgisine sunulur. Banka Üst Yönetimi, risk iştahının banka genelinde uygulanmasını ve risk iştahına uyumun tesis edilmesi için yeterli düzeyde yetki ve kaynaklar ile desteklenmesini hedefler.

İç sistemler kapsamındaki birimler banka organizasyon yapısı içerisinde Yönetim Kuruluna bağlı olarak kurulmuştur. İç sistemler sorumluluğu bankada icrai görevi bulunmayan Denetim Komitesindedir. Denetim Komitesi, Bankacılık Kanunu uyarınca Bankacılık Mevzuatı hükümleri çerçevesinde görev yapmak üzere, Yönetim Kurulu'nun denetim ve gözetim faaliyetlerinin yerine getirilmesine yardımcı olmak üzere Yönetim Kurulu tarafından oluşturulmuş bir komitedir. Risk yönetimi sisteminin etkinliğini ve yeterliliğini izler ve Komite'ye sunulan risk değerlendirmelerini, risk raporlarını ve belgelerini kontrol eder. Teftiş Kurulu Başkanlığı'nın, İç Kontrol ve Mevzuat Uyum Başkanlığı'nın, Risk Yönetim Başkanlığı'nın ve MASAK Uyum Müdürlüğü'nün ilişkilerinin eşgüdümünü gözetir. Yönetim Kurulu'na bu hususlarda bilgi akışını temin eder ve oluşturulacak politikaları, usul ve esasları hazırlayarak Yönetim Kurulu'nun onayına sunar.

Yönetim Kurulu'na bağlı olarak çalışan İç Kontrol ve Mevzuat Uyum Başkanlığı iki müdürlük ve iki ayrı servis olmak üzere dört farklı fonksiyon altında faaliyetlerini sürdürür.

İç Kontrol Müdürlüğü; Bankada etkin bir iç kontrol sistemi kurulması ve iç kontrol sisteminin belirlenen amaçlarına ulaşması için ilgili üst düzey yöneticilerle birlikte çalışır. Banka içerisinde kurulan iç kontrol sistemi ile bankanın varlıklarının korunması, faaliyetlerin etkin ve verimli bir şekilde Kanuna ve ilgili diğer mevzuata, banka içi politika ve kurallara ve bankacılık teamüllerine uygun olarak yürütülmesi, muhasebe ve finansal raporlama sisteminin güvenilirliği, bütünlüğü ve bilgilerin zamanında elde edilebilirliğini hedefler.

Katılım Bankacılığı Uyum Müdürlüğü, katılım bankacılığı ilke ve standartlarına ilişkin kurumsal yapının tesisi ve etkin bir şekilde uygulanması, Danışma Komitesi sekreteryası faaliyetleri kapsamında toplantı tutanaklarının düzenlenmesi ve imzalanması sürecini yönetilmesi, Türkiye Katılım Bankaları Birliği (TKBB) ile Banka arasındaki koordinasyonun sağlanması, mevcut ve yeni ürün veya uygulamalarla ilgili Banka içi ve dışından gelen soruların cevaplandırılması, Banka tarafından planlanan eğitimler çerçevesinde personele Katılım Bankacılığı eğitimleri verilmesi, Faizsiz Bankacılık ilke ve standartlarına uyum faaliyetleri kapsamında Banka içi mevzuat ve dokümanlar incelenerek TKBB bünyesinde faaliyet gösteren Merkezi Danışma Kurulu ve Banka Danışma Komitesi kararlarının ilgili dokümanlara aktarılması ve kontrol noktalarının oluşturulması yönünde doküman sahiplerine geri bildirimlerde bulunulması, Katılım Bankacılığı ilke ve standartları ile Danışma Komitesi kararları ve bunların muhtemel etkileri hakkında Yönetim Kurulu ve ilgili birim ve personelin bilgilendirilmesi ve Bankada gerekli çalışmaların yapılmasının sağlanması faaliyetlerini yürütür.

Etik ve Mevzuat Servisleri, Banka'nın faaliyetlerinin yapı ve işleyiş itibarıyla devamlı surette ilgili mevzuat, düzenleme ve etik ilkelere uygun ve uyumlu olarak yürütülüp yönetilmesinin sağlanması konusunda azami katkıyı sağlamak amacıyla faaliyet gösterir.

TÜRKİYE FİNANS KATILIM BANKASI AŞ

31 ARALIK 2023 TARİHİ İTİBARIYLA KONSOLİDE OLMAYAN FİNANSAL RAPOR

Banka içerisinde tesis edilen iç denetim sistemi ile üst yönetime banka faaliyetlerinin kanun ve ilgili diğer mevzuat ile banka içi strateji, politika, ilke ve hedefler doğrultusunda yürütüldüğü ve iç kontrol ve risk yönetimi sistemlerinin etkinliği ve yeterliliği hususunda güvence sağlanması amaçlanır.

İç denetim sisteminden beklenen amacın sağlanabilmesi için, iç denetim faaliyetleriyle; banka içi herhangi bir kısıtlama olmaksızın bankanın tüm faaliyetleri, yurt içi ve dışı şube, genel müdürlük birimleri ve iştirakleri dönemsel ve riske dayalı olarak incelenmekte ve denetlenmekte olup tespit edilen eksiklik, hata ve suistimallerin giderilmesi, bu durumların tekrarlanmasının önlenmesi, banka kaynaklarının etkin ve verimli olarak kullanılmasına yönelik görüş ve önerilerde bulunulması, Kuruma ve üst yönetime iletilen bilgi ve raporlamaların doğruluğunun ve güvenilirliğinin sağlanması amaçlanır.

MASAK Uyum Müdürlüğü, Denetim Komitesi'ne bağlı olarak faaliyetlerini yürütür. Müdürlük, Şüpheli İşlem İzleme Servisi, Yaptırım İzleme Servisi ve Müşteri Tanı Uygulamaları ve İş Geliştirme Servisi'nden oluşmaktadır.

MASAK Uyum Müdürlüğü bağlı servisler ile temelde; suç gelirlerinin aklanması ve terörün finansmanının önlenmesine yönelik mevzuat çerçevesinde Uyum Programının tüm fonksiyonlarının yerine getirilmesi, ulusal ve uluslararası kuruluş, bölgesel güç ve ülkelerin yayımladığı yaptırım kararlarına yönelik politika ve uygulamalar çerçevesinde yaptırım uygulanan ülkelerle çalışma koşullarının belirlenmesi kapsamındaki yükümlülüklerin yerine getirilmesinin sağlanması faaliyetlerini yürütür.

MASAK Uyum Müdürlüğü'nün başlıca faaliyetleri şunlardır;

- Bankanın Uyum Programının yürütülmesi, MASAK mevzuatı kapsamında kurum politika ve prosedürlerinin oluşturulmasının sağlanması,
- İzleme ve kontrol faaliyetleri kapsamında izleme programı tarafından üretilen veya Bankanın ilgili birim ve şubelerinden iletilen şüpheli işlemlere yönelik gerekli araştırmaların/incelemelerin yapılması ve karara bağlanması,
- Suç gelirlerinin aklanması ya da terörün finansmanına yönelik detaylı incelemelerin yürütülmesi, bilgi/belge toplanması ve hesaplara yönelik varsa gerekli aksiyonların alınması ve bildirimlerin takibinin gerçekleştirilmesi,
- FATCA (Foreign Account Tax Compliance Act) ve CRS (Common Reporting Standards) raporlamalarının gerçekleştirilmesi,
- Müşterini tanı ilkesi (KYC) doğrultusunda müşteri kabul uygulamalarının ve Bankamızda müşteri olarak kabul edilemeyecek gerçek ve tüzel müşteri çalışma koşullarının belirlenmesi,
- Müşteri, ülke, ürün & hizmet risk yönetiminin oluşturulması ve periyodik kontrollerin gözden geçirilmesi,
- Suç gelirlerinin aklanması ve terörün finansmanının önlenmesi konusunda gerekli olan eğitim faaliyetlerinin yürütülmesi,
- Uluslararası yaptırımların takip edilmesi, yaptırıma tabi ülkelerin çalışma koşullarının belirlenmesi, SWIFT işlemleri ve müşteri kabul işlemlerinde ulusal/uluslararası yaptırım liste ve banka içi listelere karşı taramalarının gerçekleştirilmesi,
- Mevcut muhabir banka ve RMA ilişkilerinin gözden geçirilmesi ve muhabirler ile periyodik görüşmelerin gerçekleştirilmesi,

Risk yönetimi sistemi ile bankanın gelecekteki nakit akımlarının ihtiva ettiği risk-getiri yapısını, buna bağlı olarak faaliyetlerin niteliğini ve düzeyini izlemeye, kontrol altında tutmaya ve gerektiğinde değiştirmeye yönelik olarak belirlenen politikalar, uygulama usulleri ve limitler vasıtasıyla maruz kalınan risklerin tanımlanması, ölçülmesi, raporlanması, izlenmesi, kontrol edilmesi ve risk profilleriyle uyumlu içsel sermaye gereksiniminin belirlenmesi sağlanır.

Risk Yönetim Başkanlığı, Denetim Komitesi'ne bağlı olarak ana hatlarıyla risklerin tanımlanması, ölçülmesi, izlenmesi, kontrolü ve raporlanması faaliyetlerini yürütür. Risk Yönetim Başkanlığı; Risk Politikaları ve Raporlamaları Müdürlüğü, Risk Analiz Müdürlüğü ile Model Validasyon ve İzleme Müdürlüklerinden oluşur.

Banka bünyesinde, etkin, bağımsız ve güçlü bir risk yönetimi sisteminin kurumsal risk kültürü içinde tam anlamıyla icra edilebilmesi ve sürdürülebilmesi için;

- Yönetim Kurulu'nca risk yönetim sürecinin ve buna ilişkin yapılması gereken faaliyetlerin oluşturulması ve aktif olarak gözetim altında tutulması,
- Bankanın bilgi sistemi riskleri dahil olmak üzere tüm risklerinin bütün olarak ele alındığı entegre risk yönetimi sisteminin tesis edilmesi,
- Faaliyetlerden kaynaklanan risklerin farklı boyutlarını yönetmeye imkân verecek yeterli politikalar, uygulama usulleri ve limitlerin tesis edilmesi kapsamında politika ve prosedürlerin oluşturulması ve geliştirilmesi,
- Bankanın faaliyetleri, risk profili, İSEDES sonuçları, stratejik plan ve sermaye planlaması ile uyumlu bir risk iştahı yapısının oluşturulması, risk iştahı limitlerinin belirlenmesi ve izlenmesi,
- Risk Yönetim Başkanlığı'nda gerekli sayıda ve uygun personel istihdamı ile yeterli ve tutarlı risk ölçümü, analizi ve izleme faaliyetlerinin gerçekleştirilmesi,
- Güvenilir teknolojiye erişim imkânının ve yönetim bilgi sisteminin bulunması,

TÜRKİYE FİNANS KATILIM BANKASI AŞ

31 ARALIK 2023 TARİHİ İTİBARIYLA KONSOLİDE OLMAYAN FİNANSAL RAPOR

- Verilerin doğruluğu ve bütünlüğü,
- Testler sonucunda doğrulukları onaylanmış risk modellerinin kullanımı, amaçları.

Bankanın giderek daha büyük ve karmaşık bir yapıya sahip olması nedeniyle farklı risklerle karşı karşıya kalması ve yatırımcıların, derecelendirme kuruluşlarının, düzenleyici kurumların ve sermaye piyasalarının risklerin nasıl yönetildiği konusuna gösterdikleri hassasiyetin artması sonucu, bankanın pozisyonlarına, yasal gerekliliklere, kredi portföyüne ve operasyonlara ilişkin tüm risklerini bütünlük olarak ele alması ihtiyacını doğurmuştur. Kredi riski, piyasa riski, operasyonel risk ve diğer tüm önemli risklerin ölçümü, farklı ölçüm tekniklerine konu olmakla birlikte, Banka çapında entegre bir risk yönetimi yaklaşımıyla birbirleriyle bütünlük bir şekilde ele alınır. Banka, tüm risklerine bir bütün olarak yaklaşır ve bu risklerin ortaya çıkardığı sermaye gereksinimini belirler.

Risk politikaları ve bunlara ilişkin uygulama usulleri, Denetim Komitesi'nin rehberliğinde hazırlanıp Yönetim Kurulu tarafından onaylanarak uygulamaya alınır. Risk Yönetim Başkanlığı, bu doküman ve uygulama usullerinin güncel tutulmasını ve ihtiyaca göre revize edilmesini sağlar. Üst Yönetim tarafından uygulanan yazılı standartları ihtiva eden risk politikaları ve bunlara ilişkin uygulama usulleri Risk Yönetim Başkanlığı'nca Bankanın tüm personeline duyurulur. Risk Yönetim Başkanlığı diğer iş kollarına gerekli durumlarda risk bakış açışı ile görüş ve önerilerini iletir.

Risk iştahı kapsamında izlenen limitlerde aşım gerçekleşmesi durumunda ilgili birimler söz konusu aşım hakkında bilgilendirilir ve aşımın ilişkili aksiyon alınması sağlanır.

Risk Yönetim Merkezi Başkanlığı tarafından Bankaların İç Sistemleri ve İçsel Sermaye Yeterliliği Değerlendirme Süreci Hakkında Yönetmelik kapsamında asgari yılda bir kez olmak üzere İçsel Sermaye Yeterliliği Değerlendirme Süreci (İSEDES) raporu hazırlanmaktadır. İSEDES kapsamında Bankanın faaliyetlerinin niteliği, ölçüğü, risk profili, karmaşıklık düzeyi ve stratejik planları ile uyumlu olarak gerçekleştirilen değerlendirmelerin, tanımlama, tasarım, analiz ve uygulama çalışmalarının, bu çalışmalar sonucunda elde edilen sonuçların, Bankanın geleceğe yönelik strateji ve planlamalarına ilişkin değerlendirmelerin ve İSEDES'in bankanın sermaye yönetimine dahil edilmesi sürecinin net bir şekilde ortaya konulmasını amaçlanır.

Banka içi politika, prosedür, süreç ve yasal düzenlemelerle uyumlu olarak İSEDES kapsamında gerçekleştirilen çalışmalar ve sonuçlara aşağıda yer verilmiştir.

Banka içi işleyiş bakımından;

- Bankanın risk iştahının belirlenmesi süreci oluşturulmuştur.
- İSEDES'e ilişkin, tasarım, analiz, onay, gözden geçirme, uygulama ve uyum-izleme aşamalarının yer aldığı İSEDES Politikası ile İSEDES Prosedürü oluşturulmuş ve söz konusu dokümanlarda bu aşamalara ilişkin rol ve sorumluluklar belirlenmiştir.
- İSEDES'in etkin bir şekilde işlemesi için kontrol faaliyetleri belirlenmiştir.
- Risk değerlendirme, likidite ve sermaye planlaması süreçlerine ilişkin benimsenen yaklaşımlar ve bu süreçler arasındaki etkileşim belirlenmiştir.

İçerik bakımından;

- Bankanın, mevcut durumda maruz kaldığı ve stratejik plan doğrultusunda gelecekte maruz kalabileceği tüm önemli riskler tanımlanmış, risklerin ölçüm ve yönetim metodolojileri belirlenmiştir.
- Mevcut durum ile kurumsal risk iştahı ve stratejik plan kapsamında hedeflenen finansal yapı ve göstergeler, faaliyet profili ve sermaye yapısı değerlendirilmiştir.
- I. ve II. Yapısal Blok riskler kapsamına dahil olan, Bankanın maruz kaldığı veya kalabileceği riskleri karşılamak için gereken sermaye ve likidite yeterliliği hesaplamaları gerçekleştirilmiştir.
- Mevcut durum, stratejik plan ve senaryo analizleri sonuçları da dikkate alınarak hazırlanan sermaye ve likidite planlarına ve bu planlara ilişkin yönetim aksiyonlarına yer verilmiştir.
- Likidite yönetimi, likidite planlaması ve likidite krizine yönelik eylem planları belirtilmiştir.

Standart yöntemlerin tüm yönleriyle kapsayamadığı riskler için de senaryo analizleri ve stres testleri uygulanmıştır. Yapılan stres testleri aynı zamanda ters stres testini de kapsayacak şekilde "going concern" ve "gone concern" değerlendirme tanımlarını da içerecek şekilde hazırlanmıştır.

İSEDES yönetimi çerçevesinde oluşturulan süreç, yetki ve sorumluluklar ile elde edilen sonuçların, bankanın tüm birim ve komite faaliyetleri ile süreçlerinde uygulanması İSEDES'in amacı olduğundan; risk iştahının belirlenmesi, stratejik plan, bütçe ve faaliyet planının oluşturulması, aktif-pasif yönetimi, senaryo analizi ve stres testleri, sermaye ve likidite yönetimi gibi sermaye yönetimi ile doğrudan bağlantılı olan faaliyet ve planlamalara ilişkin rol ve sorumluluklar İSEDES yönetimi kapsamında belirlenmiştir. Bununla beraber, "İSEDES Politikası" ve "İSEDES Prosedürü" ile bankanın tüm birimlerinin orta vadede İSEDES kapsamında oluşturulan süreç, rol ve sorumluluklara ilişkin revizyonları kendi süreçlerine adapte etmeleri hedeflenmektedir.

TÜRKİYE FİNANS KATILIM BANKASI AŞ

31 ARALIK 2023 TARİHİ İTİBARIYLA KONSOLİDE OLMAYAN FİNANSAL RAPOR

Basel prensipleri gereğince yapılan raporlamaların haricinde bankada Yönetim Kurulu, Denetim Komitesi, Kredi Komitesi, Kredi Riski Komitesi, Aktif Pasif Komitesi, Operasyonel Risk Komitesi ve Fraud Risk Komitesine sunulmak üzere raporlar hazırlanır.

İç Sistem fonksiyonları raporlarını asgari olarak üç ayda bir Denetim Komitesi'ne sunar. Denetim Komitesi, icra ettiği faaliyetlerin sonuçları ile Banka'da alınması gereken önlemlere, yapılmasına ihtiyaç duyulan uygulamalara ve Banka'nın faaliyetlerinin güven içinde sürdürülmesi bakımından önemli gördüğü diğer hususlara ilişkin görüşlerini Yönetim Kurulu'na iletir. Toplantılar kapsamında Banka'nın iç denetim birimlerinin bulgu ve güvenceleri değerlendirilerek önemli görülen hususlar Yönetim Kurulu'na sunulur. Yine aynı çerçevede bağımsız denetim firması ve BDDK denetim ekibi tarafından gündeme getirilen hususlar Komite tarafından değerlendirilir ve Yönetim Kurulu'nun gündemine taşınır.

Kredi Komitesi ve Kredi Riski Komitesi raporları Banka risk iştahı sonuçlarını, takip, gecikme, yapılandırma, portföy büyümesi gibi kredi performans değerlendirmeleri ile sektör karşılaştırmalarını içerir. Aktif Pasif Komitesi'ne (APKO) yapılan raporlamalar ile de bankanın likidite durumunun değerlendirilmesine katkı sağlaması amacıyla likidite riski kapsamında belirlenmiş olan likidite erken uyarı göstergeleri limit uyum durumu ve likidite tamponu hesaplama sonuçları raporlanır. Operasyonel Risk Komitesi'ne önemli nitelikteki operasyonel risk ihtiva eden gündem maddeleri raporlanır ve söz konusu operasyonel risklerin önlenmesi amacıyla oluşturulan aksiyon planlarının durumuna ilişkin bilgilendirmeler yapılır.

Bankada risk ölçümlerine tamamlayıcı bir çalışma olması amacıyla İSEDES kapsamında stres testleri/senaryo analizleri gerçekleştirilir. Stres testi ve senaryo analizleri ile risk faktörlerindeki değişimin etkisini ölçerek ve beklenmeyen piyasa koşullarının temel faaliyet konularına etkisi değerlendirilir. Banka genelinde uygulanan stres testlerinin temelinde, Banka'nın genelini etkileyecek makroekonomik ve piyasa kaynaklı stres senaryolarının belirlenmesi yer alır. Senaryo oluşturma aşamasında güncel, stresli ve en kötü duruma baz oluşturacak olaylar ilgili müdürlüklerin görüşleri alınmak suretiyle belirlenir.

Bankaya özgü olumsuz gelişmelerden kaynaklanabilecek veya stres altında ekonomik ve finansal ortamda ortaya çıkabilecek önemli riskler ile kırılma noktalarının ölçülmesi ve yönetilmesi amacıyla Bankada stres testi programı tesis edilmiş olup, program duyarlılık analizleri ile bankanın yapısı, iş ve işlemlerinin hacmi ve karmaşıklık düzeyiyle orantılı olacak şekilde uygulanan senaryo analizlerini ve ters stres testlerini kapsar. Program, stres testlerinin amaçlarını, bankanın faaliyetleri ve bu faaliyetlerden kaynaklanan riskleriyle uyumlu olacak şekilde tasarlanmış senaryoları, varsayımları, metodolojileri, raporlamaları, süreçlerinin gözden geçirilmesini ve stres testi sonuçlarına dayalı yönetim aksiyonlarını içerir.

Bankada stres testleri, temel olarak sermaye ve likidite yeterlilik rasyolarının hesaplanmasında dikkate alınan risklere, II. yapısal blok risklerine ve yasal sermayenin alt bileşenlerine çok uygulanması yöntemiyle gerçekleştirilir. Bu yöntemlerin yanı sıra, riskler ana gruplara ayrılarak duyarlılık analizlerine ve ters stres testlerine tabi tutulurken, olası senaryoların gerçekleşmesi durumunda özkaynakta meydana gelebilecek değişimler de ayrıca hesaplanır.

İSEDES kapsamında yapılan stres testine dayanak teşkil edecek senaryoların oluşturulması sürecinde, Banka'nın maruz kaldığı ve/veya kalabileceği tüm risk unsurlarını dikkate alan makroekonomik ve piyasa stres senaryolarının belirlenmesi hedeflenir. Senaryolar, en az üç yıllık bir dönemi kapsayacak şekilde belirlenir. Üç yıllık stratejik plan çalışmalarında kullanılan ekonomik durum varsayımları baz durum senaryosunda referans kabul edilir. En az üç yıllık bir dönemi kapsayacak şekilde ileriye dönük çeşitli seviyelerde stres içeren, bir veya birden fazla makroekonomik senaryo oluşturulur. Oluşturulan senaryolar, Banka'yı önemli derecede etkileyebilecek stres unsurlarını da içermektedir.

Stres senaryolarında öncelikli olarak gayri safi yurtiçi hâsıla, işsizlik oranı, tüketici fiyatları enflasyon oranı, faiz/kâr oranları seviyesi, cari açık, döviz kuru seviyesi gibi makroekonomik göstergelere ilişkin beklentiler ve stres tahminleri yer alır. Senaryo parametrelerine yönelik stres seviyelerinin belirlenmesinde, bu parametrelere ilişkin geçmiş verilerin yanı sıra, geleceğe yönelik beklenti anketleri, piyasa araştırma raporları ve uzman görüşleri gibi değerlendirmeler de dikkate alınır.

Stres testi uygulamalarında tarihsel veriye dayalı istatistikî yöntemler ve uzman görüşlerinden yararlanılır. Risk iştahının gözden geçirilme aşamasında stres testi programı kapsamında yapılan analizlerden faydalanılır.

Yönetim Kurulu, stres testi programının tümüyle tesis edilmesi, etkin bir şekilde yürütülmesi, sonuçlarının değerlendirilmesi ve sonuçlara göre uygun yönetim aksiyonlarının alınmasından sorumludur. Stres testlerine ilişkin rol ve sorumluluklara banka içi prosedürlerde yer verilir.

TÜRKİYE FİNANS KATILIM BANKASI AŞ

31 ARALIK 2023 TARİHİ İTİBARIYLA KONSOLİDE OLMAYAN FİNANSAL RAPOR

Yasal düzenlemeler, teknolojik gelişmeler, müşteri davranışları ve rekabet ortamına ilişkin ekonomide ve genel iş koşullarında meydana gelen beklenmedik değişiklikler sebebiyle bankanın maliyet yapısı, ürün konumlandırması, fiyatlandırma veya faaliyetlerindeki adaptasyon sorunları dolayısıyla beklenenden daha düşük seviyede gelir elde edilmesi ya da daha yüksek maliyetlere katlanılmasından kaynaklanan iş risklerinin etkin biçimde yönetilebilmesi için Banka bünyesinde kurulan komiteler aşağıda yer alan faaliyetleri yerine getirmektedirler.

Kredi Riski Komitesi: Kredi Riski Komitesi'nin temel amacı kredi portföyünü, kredi riski taşıyan faaliyetleri ve ilişkili süreçleri uçtan uca izlemektir. Ayrıca Komite'nin takdirine bağlı olarak, yetkisi dahilinde iyileştirici ve risk azaltıcı aksiyonların karara bağlanması/tavsiye edilmesi ve takip edilmesi konularında değerlendirmeler yapmaktadır.

Operasyonel Risk Komitesi: Üst Düzey Yönetim, İç Sistemler Birimleri, diğer Birimler, Dış Denetim ve Düzenleyici Denetim Otoriteleri tarafından gündeme getirilen önemli/yüksek risk seviyesindeki bulgu ve sorunların, Banka açısından operasyonel risk oluşturabilecek hususların etkin bir şekilde değerlendirilmesi, tartışılması, aksiyon planına ve çözüm takvimine bağlanmasını sağlamak amacıyla kurulmuş komitedir.

Fraud Riski Komitesi: Fraud kontrolü stratejisine ilişkin politikaların, önlemlerin ve prosedürlerin etkili bir şekilde uygulanmasının sağlanması, önemli fraud vakalarının değerlendirilmesi, fraud olaylarına ilişkin periyodik raporların ve fraud inceleme/soruşturmaları kapsamında bilgi sahibi olunan olay ve risklerin değerlendirilmesi, fraud yönetimine tahsis edilen kaynakların yeterliliğinin değerlendirilmesi, fraud riski azaltımına yönelik kontrollerin geliştirilmesi, aksiyon planlarının ve proje ilerlemelerinin izlenmesi amacıyla faaliyet gösterir.

Aktif/Pasif Yönetimi Komitesi: Banka'nın varlık ve yükümlülüklerinin yönetimi, kâr payı riski, likidite riski ve piyasa risklerini değerlendirerek, Banka stratejilerini ve rekabet koşullarını da dikkate alarak, Banka bilançosunun yönetilmesi için ilgili birimlerce icra edilecek kararları almak ve uygulamaları izlemekle görevli komitedir.

Üst Yönetim Komitesi: Üst Yönetim Komitesinin öncelikli amacı, Bankanın mali performansını izlemek, etkin iş birliği sağlamak, müşteri deneyimini gözetmek, Bankanın stratejik önceliklerinin yürütmesini izlemek ve diğer Genel Müdürlük Komiteleri tarafından iletilmiş konuları çözmek amacıyla Üst Yönetim için bir forum oluşturmaktır.

Bilgi Güvenliği Komitesi: Bankanın tüm süreçlerine ilişkin Bilgi Güvenliği faaliyetlerini yönlendirmek amacıyla kurulmuş komitedir.

İş Sağlığı ve Güvenliği Komitesi: İş Sağlığı ve Güvenliği Kanunu ve bu kanun kapsamında çıkarılan yönetmeliklerde belirtilen yükümlülüklerin ve sorumlulukların yerine getirilmesini sağlamak amacıyla oluşturulan komitedir.

Faizsiz Bankacılık Danışma Komitesi: Banka tarafından geliştirilen ürünler/hizmetler, yapılan bankacılık işlemleri ve gerçekleştirilen süreçler hakkında faizsiz bankacılık prensipleri doğrultusunda karar/görüş verme, yönlendirme amacıyla oluşturulan komitedir.

Bilgi Paylaşım Komitesi: Ölçülülük ilkesini dikkate alarak müşteri sırrı ve Banka sırrı niteliğindeki bilgilerin paylaşımını koordine etmek, gelen paylaşım taleplerinin uygunluğunu değerlendirerek bu değerlendirmeleri kayıt altına almak için oluşturulan komitedir.

BS Strateji Komitesi: Yönetim Kurulu adına, BS strateji planı doğrultusunda BS yatırımlarının uygun bir şekilde kullanılmasının ve Bankanın iş hedefleri ile BS hedeflerinin birbiriyle uyumluluğunun gözetimini yürütmek için oluşturulan komitedir.

Bankada ayrıca satın alma faaliyetlerinin yönetildiği Satın Alma Komitesi, bilgi sistemleri stratejilerinin uygulanması ve iş sürekliliğinin sağlanması için BS Yönlendirme Komitesi ve BS Süreklilik Komitesi oluşturulmuştur.

Ayrıca, aylık olarak hazırlanan Risk raporları aracılığıyla bankanın karşılaşılabileceği iş riskleri proaktif biçimde yönetilmektedir.

TÜRKİYE FİNANS KATILIM BANKASI AŞ

31 ARALIK 2023 TARİHİ İTİBARIYLA KONSOLİDE OLMAYAN FİNANSAL RAPOR

1.2. Risk Ağırlıklı Tutarlara Genel Bakış

	Risk Ağırlıklı Tutarlar		Asgari sermaye yükümlülüğü
	Cari Dönem	Önceki Dönem	Cari Dönem
1 Kredi riski (karşı taraf kredi riski hariç)	91,562,171	63,996,461	7,324,974
2 Standart yaklaşım	91,562,171	63,996,461	7,324,974
3 İçsel derecelendirmeye dayalı yaklaşım	-	-	-
4 Karşı taraf kredi riski	1,113,580	3,745,879	89,086
5 Karşı taraf kredi riski için standart yaklaşım	1,113,580	3,745,879	89,086
6 İçsel model yöntemi	-	-	-
7 Basit risk ağırlığı yaklaşımı veya içsel modeller yaklaşımında bankacılık hesabındaki hisse senedi pozisyonları	-	-	-
8 KYK'ya yapılan yatırımlar-içerik yöntemi	-	-	-
9 KYK'ya yapılan yatırımlar-izahname yöntemi	-	-	-
10 KYK'ya yapılan yatırımlar-%1250 risk ağırlığı yöntemi	-	-	-
11 Takas riski	-	-	-
12 Bankacılık hesaplarındaki menkul kıymetleştirme pozisyonları	-	-	-
13 İDD derecelendirmeye dayalı yaklaşım	-	-	-
14 İDD denetim otoritesi formülü yaklaşımı	-	-	-
15 Standart basitleştirilmiş denetim otoritesi formülü yaklaşımı	-	-	-
16 Piyasa riski	5,296,263	4,500,375	423,701
17 Standart yaklaşım	5,296,263	4,500,375	423,701
18 İçsel model yaklaşımları	-	-	-
19 Operasyonel risk	10,010,161	5,494,274	800,813
20 Temel gösterge yaklaşımı	10,010,161	5,494,274	800,813
21 Standart yaklaşım	-	-	-
22 İleri ölçüm yaklaşımı	-	-	-
23 Özkaynaklardan indirim eşiklerinin altındaki tutarlar (%250 risk ağırlığına tabi)	-	-	-
24 En düşük değer ayarlamaları	-	-	-
25 Toplam (1+4+7+8+9+10+11+12+16+19+23+24)	107,982,175	77,736,989	8,638,574

TÜRKİYE FİNANS KATILIM BANKASI AŞ

31 ARALIK 2023 TARİHİ İTİBARIYLA KONSOLİDE OLMAYAN FİNANSAL RAPOR

2. Finansal Tablolar ile Risk Tutarları Arasındaki Bağlantılar

2.1. Muhasebesel Konsolidasyon ve Yasal Konsolidasyon Kapsamındaki Farklar ve Eşleştirme

Cari Dönem	Finansal tablolarında raporlanan TMS uyarınca değerlendirilmiş tutar	Kalemlerin TMS uyarınca değerlendirilmiş tutarı				Piyasa riskine tabi*	Sermaye yükümlülüğüne tabi olmayan veya sermayeden indirilen
		Kredi riskine tabi	Karşı taraf kredi riskine tabi	Menkul kıymetleştirme pozisyonları			
Varlıklar							
Nakit Değerler ve Merkez Bankası Bankaları	49,075,993	49,075,993	-	-	31,405,520	-	
Para Piyasalarından Alacaklar	3,409,980	3,397,788	-	-	3,421,709	12,192	
Gerçeğe Uygun Değer Farkı Kâr Zarara Yansıtılan Finansal Varlıklar	-	-	-	-	-	-	
Gerçeğe Uygun Değer Farkı Diğer Kapsamlı Gelire Yansıtılan Finansal Varlıklar	8,396,705	8,396,705	8,396,705	-	8,383,435	-	
İtfa Edilmiş Maliyeti ile Ölçülen Finansal Varlıklar	31,655,442	31,655,442	12,256,709	-	18,953,608	-	
Türev Finansal Varlıklar	18,024,103	18,024,103	-	-	-	-	
Krediler	321,018	-	321,018	-	14,991	-	
Kiralama İşlemlerinden Alacaklar	109,561,272	107,684,253	-	-	28,532,793	1,877,019	
Factoring Alacakları	9,547,551	9,547,551	-	-	1,743,625	-	
Satış Amaçlı Elde Tutulan Ve Durdurulan Faaliyetlere İlişkin Duran Varlıklar (Net)	-	-	-	-	-	-	
İştirakler (Net)	1,521	1,521	-	-	-	-	
Bağlı Ortaklıklar (Net)	22,500	22,500	-	-	-	-	
Birlikte Kontrol Edilen Ortaklıklar (İş Ortaklıkları) (Net)	100	100	-	-	-	-	
Maddi Duran Varlıklar (Net)	-	-	-	-	-	-	
Maddi Olmayan Duran Varlıklar (Net)	6,073,948	6,033,327	-	-	-	40,621	
Yatırım Amaçlı Gayrimenkuller (Net)	403,625	403,625	-	-	-	-	
Vergi Varlığı	-	-	-	-	-	-	
Diğer Aktifler	1,751,378	1,751,378	-	-	-	-	
Toplam varlıklar	240,212,941	237,962,091	20,974,432	-	93,236,882	1,929,832	
Yükümlülükler							
Toplanan Fonlar	176,948,428	-	-	-	77,817,163	-	
Alınan Krediler	24,931,916	-	7,338,202	-	9,090,751	-	
Para Piyasalarına Borçlar	5,447	-	5,447	-	-	-	
İhraç Edilen Menkul Kıymetler (Net)	-	-	-	-	-	-	
Gerçeğe Uygun Değer Farkı Kâr Zarara Yansıtılan Finansal Yükümlülükler	-	-	-	-	-	-	
Türev Finansal Yükümlülükler	470,816	-	-	-	288,681	-	
Kiralama İşlemlerinden Yükümlülükler	592,987	-	-	-	1,921	-	
Karşılıklar	2,879,692	175,215	-	-	307,370	-	
Vergi Borcu	616,689	616,689	-	-	-	-	
Satış Amaçlı Elde Tutulan Ve Durdurulan Faaliyetlere İlişkin Duran Varlık Borçları (Net)	-	-	-	-	-	-	
Sermaye Benzeri Borçlanma Araçları	7,364,950	-	-	-	7,364,950	-	
Diğer Yükümlülükler	6,605,607	-	-	-	2,542,835	-	
Özkaynaklar	19,796,409	-	-	-	-	-	
Toplam yükümlülükler	240,212,941	791,904	7,343,649	-	97,413,671	-	

TÜRKİYE FİNANS KATILIM BANKASI AŞ

31 ARALIK 2023 TARİHİ İTİBARIYLA KONSOLİDE OLMAYAN FİNANSAL RAPOR

Önceki Dönem	Finansal tablolarda raporlanan TMS uyarınca değerlendirilmiş tutar	Kalemlerin TMS uyarınca değerlendirilmiş tutarı				Sermaye yükümlülüğüne tabi olmayan veya sermayeden indirilen
		Kredi riskine tabi	Karşı taraf kredi riskine tabi	Menkul kıymetleştirme pozisyonları	Piyasa riskine tabi	
Varlıklar						
Nakit Değerler ve Merkez Bankası	23,169,601	23,169,601	-	-	19,666,297	-
Bankalar	6,548,187	6,539,984	-	-	6,555,656	8,203
Para Piyasalarından Alacaklar	-	-	-	-	-	-
Gerçeğe Uygun Değer Farkı Kâr Zarara Yansıtılan Finansal Varlıklar	4,528,581	4,528,581	4,528,581	-	4,524,669	-
Gerçeğe Uygun Değer Farkı Diğer Kapsamlı Gelire Yansıtılan Finansal Varlıklar	27,788,086	27,788,086	10,735,157	-	12,017,343	-
İtfa Edilmiş Maliyeti ile Ölçülen Finansal Varlıklar	7,036,428	7,036,428	-	-	-	-
Türev Finansal Varlıklar	315,080	-	315,080	-	192,901	-
Krediler	76,661,999	76,055,473	-	-	25,752,635	606,526
Kiralama İşlemlerinden Alacaklar	1,925,549	1,925,549	-	-	968,743	-
Faktoring Alacakları	-	-	-	-	-	-
Satış Amaçlı Elde Tutulan Ve Durdurulan Faaliyetlere İlişkin Duran Varlıklar (Net)	11,691	11,691	-	-	-	-
İştirakler (Net)	-	-	-	-	-	-
Bağlı Ortaklıklar (Net)	100	100	-	-	-	-
Birlikte Kontrol Edilen Ortaklıklar (İş Ortaklıkları) (Net)	-	-	-	-	-	-
Maddi Duran Varlıklar (Net)	2,712,010	2,688,207	-	-	-	23,803
Maddi Olmayan Duran Varlıklar (Net)	206,612	206,612	-	-	-	-
Yatırım Amaçlı Gayrimenkuller (Net)	-	-	-	-	-	-
Vergi Varlığı	376,582	376,582	-	-	-	-
Diğer Aktifler	1,481,616	1,481,616	-	-	214,273	-
Toplam varlıklar	152,762,122	151,808,510	15,578,818	-	69,892,517	638,532
Yükümlülükler						
Toplanan Fonlar	102,847,258	-	-	-	50,031,460	-
Alınan Krediler	21,996,683	-	11,323,049	-	11,473,217	-
Para Piyasalarına Borçlar	3,130,312	-	3,130,312	-	-	-
İhraç Edilen Menkul Kıymetler (Net)	-	-	-	-	-	-
Gerçeğe Uygun Değer Farkı Kâr Zarara Yansıtılan Finansal Yükümlülükler	-	-	-	-	-	-
Türev Finansal Yükümlülükler	423,688	-	-	-	393,238	-
Kiralama İşlemlerinden Yükümlülükler	448,384	-	-	-	788	-
Karşılıklar	2,554,660	215,851	-	-	242,551	-
Vergi Borcu	1,057,840	1,057,840	-	-	-	-
Satış Amaçlı Elde Tutulan Ve Durdurulan Faaliyetlere İlişkin Duran Varlık Borçları (Net)	-	-	-	-	-	-
Sermaye Benzeri Borçlanma Araçları	4,678,005	-	-	-	4,678,005	-
Diğer Yükümlülükler	4,550,097	-	-	-	1,497,477	-
Özkaynaklar	11,075,195	-	-	-	-	-
Toplam yükümlülükler	152,762,122	1,273,691	14,453,361	-	68,316,736	-

TÜRKİYE FİNANS KATILIM BANKASI AŞ

31 ARALIK 2023 TARİHİ İTİBARIYLA KONSOLİDE OLMAYAN FİNANSAL RAPOR

2.2. Risk Tutarları ile Finansal Tablolardaki TMS Uyarınca Değerlenmiş Tutarlar Arasındaki Farkların Ana Kaynakları

Cari Dönem	a	b	c	d	e
	Toplam	Kredi riskine tabi	Menkul kıymetleştirme pozisyonları	Karşı taraf kredi riskine tabi	Piyasa riskine tabi *
1 Yasal konsolidasyon kapsamındaki varlıkların TMS uyarınca değerlendirilmiş tutarları (şablon B1 deki gibi)	352,173,405	237,962,091	-	20,974,432	93,236,882
2 Yasal konsolidasyon kapsamındaki yükümlülüklerin TMS uyarınca değerlendirilmiş tutarları (şablon B1'deki gibi)	(90,861,926)	(791,904)	-	7,343,649	(97,413,671)
3 Yasal konsolidasyon kapsamındaki toplam net tutar	261,311,479	237,170,187	-	28,318,081	(4,176,789)
4 Bilanço dışı tutarlar	113,852,241	20,933,846	-	1,019,770	91,898,625
5 Değerleme farkları	-	-	-	-	-
6 Farklı netleştirme kurallarından kaynaklanan farklar (satır 2'ye konulanlar dışındaki)	-	-	-	-	-
7 Karşılıkların dikkate alınmasından kaynaklanan farklar	-	-	-	-	-
8 Kurum'un uygulamalarından kaynaklanan farklar	(82,425,573)	-	-	-	(82,425,573)
9 Risk Azaltımından Kaynaklanan farklar	(61,256,725)	(53,293,689)	-	(7,963,036)	-
10 Risk tutarları	231,481,422	204,810,344	-	21,374,815	5,296,263

(*)Bankaların Sermaye Yeterliliğinin Ölçülmesine ve Değerlendirilmesine İlişkin Yönetmelik'e göre alım satım hesaplarında yer alan finansal araçlar ve kur riski hesaplamasına dahil edilen brüt pozisyon tutarları baz alınarak doldurulmuştur.

Önceki Dönem	a	b	c	d	e
	Toplam	Kredi riskine tabi	Menkul kıymetleştirme pozisyonları	Karşı taraf kredi riskine tabi	Piyasa riskine tabi *
1 Yasal konsolidasyon kapsamındaki varlıkların TMS uyarınca değerlendirilmiş tutarları (şablon B1 deki gibi)	237,279,845	151,808,510	-	15,578,818	69,892,517
2 Yasal konsolidasyon kapsamındaki yükümlülüklerin TMS uyarınca değerlendirilmiş tutarları (şablon B1'deki gibi)	(55,137,066)	(1,273,691)	-	14,453,361	(68,316,736)
3 Yasal konsolidasyon kapsamındaki toplam net tutar	182,142,779	150,534,819	-	30,032,179	1,575,781
4 Bilanço dışı tutarlar	75,212,564	11,159,461	-	795,483	63,257,620
5 Değerleme farkları	-	-	-	-	-
6 Farklı netleştirme kurallarından kaynaklanan farklar (satır 2'ye konulanlar dışındaki)	-	-	-	-	-
7 Karşılıkların dikkate alınmasından kaynaklanan farklar	-	-	-	-	-
8 Kurum'un uygulamalarından kaynaklanan farklar	(60,333,026)	-	-	-	(60,333,026)
9 Risk Azaltımından Kaynaklanan farklar	(42,135,868)	(27,183,555)	-	(14,952,313)	-
10 Risk tutarları	154,886,449	134,510,725	-	15,875,349	4,500,375

(*)Bankaların Sermaye Yeterliliğinin Ölçülmesine ve Değerlendirilmesine İlişkin Yönetmelik'e göre alım satım hesaplarında yer alan finansal araçlar ve kur riski hesaplamasına dahil edilen brüt pozisyon tutarları baz alınarak doldurulmuştur.

2.3. TMS Uyarınca Değerlenmiş Tutarlar ile Risk Tutarları Arasındaki Farklara İlişkin Açıklamalar

"Bankalarının Sermaye Yeterliliğinin Ölçülmesine ve Değerlendirilmesine İlişkin Yönetmelik" uygulamasında belirtilen hususlardan kaynaklı farklılıklar oluşmaktadır. Örneğin kredi risk tutarı hesaplanırken katılım bankalarında alfa oranı kullanılması, özkaynaktan indirim konusu olan riskler için kredi riski hesaplanmaması.

TÜRKİYE FİNANS KATILIM BANKASI AŞ

31 ARALIK 2023 TARİHİ İTİBARIYLA KONSOLİDE OLMAYAN FİNANSAL RAPOR

3. Kredi Riskine İlişkin Kamuya Açıklanacak Hususlar

3.1. Kredi Riski ile İlgili Genel Bilgiler

3.1.1. Kredi Riski ile İlgili Genel Niteliksel Bilgiler

Bankanın kredi riski için gerekli yönetim ortamı, kredi riski strateji ve politikalarının oluşturulması, kabul edilebilir risk düzeyinin ve risk limitlerinin belirlenmesi, risk yoğunlaşmasından kaçınılması, yeni ürün ve hizmet sunumlarında kredi riskine ilişkin değerlendirme süreçlerinin oluşturulması, yetki devirlerinin düzenlenmesi, ilgililerin hesap verebilirliğinin sağlanması ve kredi işlemlerinde görevlendirilecek personelde aranacak niteliklerin belirlenmesi suretiyle sağlanır.

Kredi politikaları yazılı olarak belirlenir, Yönetim Kurulu'nca onaylanır ve gerekli görülmesi durumunda, bankanın finansal durumu, piyasa koşulları ve eğilimleri ile özkaynak düzeyi çerçevesinde güncellenir.

Kredi politikaları aracılığıyla, kredilerin değerlendirilmesi, tahsisi, yönetimi ve izlenmesi aşamalarında uygulanacak esaslar belirlenmiş olup, politikalar paralelinde müşterilerin ihtiyaçlarının hem ihtiyatlı hem de yapıcı ve rekabetçi bir yaklaşımla karşılanması hedeflenir. Kredi portföyünün kontrollü şekilde büyümesi ana hedeflerden olup, politikalar aracılığıyla, belirli standartlar koyularak müşteriler ile girilen kredi ilişkisi süresince alınan riskler belirlenir. Kredi politikaları, oluşturulan standartlar doğrultusunda mevcut kredilerin yenilenmesi veya yeni kredi verilmesi aşamalarında göz önünde tutularak ana değerlendirme kriterlerini ve risk parametrelerini ortaya koyar.

Kredi yönetiminde, kredi teklifleri borçlunun finansal gücü ve moralitesi dikkate alınarak değerlendirilir ve nihai olarak buna göre onaylanır. Finansal verilerin yanı sıra, borçlunun tahmini nakit akımları, borç servisi düzeyi (geri ödeme kapasitesinin, kullanılacak kredinin anapara ve kâr payı geri ödemelerine oranı) ile beklenen getiri-risk ilişkisi de incelemeye dahil edilerek ve borçluların kullanacakları kredileri geri ödeme kapasitelerine sahip olup olmadıkları değerlendirilir. Kapsamlı finansal veri temin etmenin zor olduğu durumlarda dahi kredi değerlendirmesi, elde edilebilir veriler ışığında yapılan analizlerde, kredi kullanım amacı hakkında detaylı bilgi sahibi olunur.

Bankada kredi riskinin ölçümü Kurumsal, Ticari, OBİ, Girişimci ve Bireysel Segment'lerde Müşteri Ön Seçim Kriterleri ve Risk Derecelendirme Sistemleri aracılığıyla gerçekleştirilir. Müşteri ön seçim kriterleri, Bankanın risk iştahı ve iyi uygulamaları ile sektördeki diğer performans değişkenleri dikkate alınarak belirlenir ve kredi onay sürecinde uygulanır. Kriterlerin belirlenmesinde Bankanın kredi portföyündeki sorunlu veya sorunlu hale dönüşmesi muhtemel müşterilerine yönelik analizler kullanılır.

Risk Derecelendirme Sistemleri kredi borçlusunun Banka'ya olan yükümlülüklerini yerine getirememesi ve temerrüde düşme olasılığını ölçmekte olup ilgili segmente ait mevcut portföy verisi istatistiksel yöntemlerle uzman görüşleri de dikkate alınarak modellenir. Kullanılan modele ilişkin varsayımlar ve sınırlamalar, riskleri ölçmek için kullanılan temel varsayımlar, veri kaynakları ve uygulama usullerinin yeterliliği ve uygunluğu iş birimleri ile koordineli olacak şekilde değerlendirilir. Risk Derecelendirme Sistemleri borçlunun nakit akışı, kârlılık ve borç seviyeleri ile faaliyet gösterdiği sektör, faaliyetlerinin kaydı, yönetim becerileri, iç ve dış davranış bilgileri dahil tüm ilgili bilgilerden hareketle borçlunun durumunu özetleyen bir risk göstergesidir. Risk Derecelendirme Sistemleri aksi bir talep olmadıkça yıllık olarak validasyon sürecinden geçirilir. Validasyon sonuçlarına göre model mevcut şekliyle kullanılmaya devam edilebilir, mevcut modelde güncellemeler yapılabilir veya yeni bir model oluşturulabilir. Söz konusu Risk Derecelendirme Sistemleri değişen piyasa koşullarının yansıtılması amacıyla güncel tutulur. Risk Derecelendirme notu ve Temerrüt Olasılığı (TO) değeri, bir müşterinin 1 yıllık zaman diliminde temerrüde düşme ihtimalini gösterir ve müşterinin kredibilitésini değerlendirmede kullanılır.

Müşteriler için çalışma sınırı (Cut-Off) Risk Derecelendirme Sistemleri kullanılarak belirlenmekte olup ilgili sınırlara banka iç mevzuat dokümanlarında yer verilmektedir.

Bankanın herhangi bir sektörde almayı kabul edebileceği maksimum risk düzeyi için sektör limitleri Kredi Komitesinin onayına bağlı olarak her yıl tahsis edilmekte ve güncellenmektedir. Sektörlerdeki yoğunlaşma, Banka portföyündeki sektör limitlerinin yoğunlaşması açısından yüzde olarak belirlenen limitler vasıtasıyla izlenmekte olup müşteri sınıfı ve/veya Sektör renginden bağımsız olarak, münferit borçlulara ait nakdi ve gayri nakdi kredi bakiyelerinin toplamı, borçluların faaliyette buldukları ya da faaliyetlerinin ağırlığını oluşturan sektöre ait sektör limitini aşamaz.

Bankanın belirli bir ülkede almayı kabul edebileceği azami risk tutarı ülke limitleri ile belirlenir. Bu limit, Bankanın bir ülke kapsamında üstlendiği her türlü kredi, piyasa, karşı taraf ve takas risklerini kapsar. Ülke riski ve limitlerine ilişkin esaslar ilgili banka Ticari Krediler Politikası'nda belirlenir.

TÜRKİYE FİNANS KATILIM BANKASI AŞ

31 ARALIK 2023 TARİHİ İTİBARIYLA KONSOLİDE OLMAYAN FİNANSAL RAPOR

Bireysel segmentte yer alan krediler için ürün bazında geliştirilen karar ağaçları kullanılarak kredi kararları verilmektedir. Söz konusu karar ağaçları Banka portföyüne ait müşteri verileri üzerinden istatistiki yöntemler ve veri madenciliği/modelleme araçları kullanılarak üretilen modellerdir. Model geliştirme çalışmaları ilgili iş birimleri ile koordineli bir şekilde gerçekleştirilir. Başvuru anında müşterilerin risk dereceleri oluşturulan skorkartlar aracılığıyla ölçülerek bir risk puanı ve TO değeri üretilir. Üretilen skor ve müşteriye ait diğer risk parametreleri birlikte dikkate alınır ve başvurular oluşturulan karar ağacına sürecinden geçerek manuel müdahale olmadan sistemsel olarak kredi kararları verilmektedir. Skorkart modelleri aksi bir talep olmadıkça yıllık olarak validasyon sürecinden geçirilir. Bu süreçte geçmişte başvuru skorlama modelinden geçen ve belli bir dönem performansı oluşmuş müşteri verileri üzerinden, gerçekleşen performans ile tahmin edilen performans kıyaslanarak modelin tahmin gücü değerlendirilir. Validasyon neticesinde gerekli görüldüğü takdirde modelde güncellemeler yapılabilir veya yeni bir model oluşturulabilir. Risk ölçüm süreci kapsamında kullanılan teknik alt yapı, olası gelişmelere ve değişikliklere uyum sağlayabilecek ve ölçüm sürecini aksatmayacak esneklikte kurulmaktadır.

Bankada kredi riskinin etkin ve proaktif biçimde yönetilebilmesi için kredi riskine ilişkin limitler banka risk iştahı yapısı içerisinde olup bankanın likiditesi, hedeflediği getiri düzeyi ile risk faktörlerindeki fiyat değişimlerine ilişkin genel beklentiler gözetilerek Yönetim Kurulu tarafından belirlenmektedir.

Kredi Riski Komitesi kredi portföyü, kredi riski taşıyan faaliyetleri ve ilişkili süreçleri uçtan uca izleme faaliyetlerini yürütmekte olup, söz konusu Komite takdirine bağlı olarak, yetkisi dahilinde iyileştirici ve risk azaltıcı aksiyonların karara bağlanması/tavsiye edilmesi ve takip edilmesi konularında değerlendirmeler yapar. Ayrıca Yönetim Kurulu düzeyinde toplanan Kredi Komitesi periyodik olarak ve ihtiyaç halinde, Kredi Riski Komitesi tarafından gözden geçirilecek ve tavsiye edilebilecek risk iştahı raporlarını (kredi riski ve yoğunlaşma riskinin ilgili yönleri açısından) ve iç performans göstergesi seviyelerini, kredi, tahsilatlar ve karşılıklar politikalarını, yönetmeliklerini, süreçlerini ve Banka'daki kredi faaliyetlerinin gidişatını değerlendirir ve gerekmesi halinde bu hususlarda karar verir.

Basel prensipleri gereğince yapılan raporlamaların haricinde, Risk Yönetim Başkanlığı, kredi riski yönetimi kapsamında gerçekleştirdiği analiz ve değerlendirme sonuçlarını düzenli olarak Banka üst düzey yönetimi ile paylaşır. Ayrıca, Denetim Komitesi, Kredi Komitesi ve Kredi Riski Komitesi'ne kredi portföyüne ilişkin analiz ve değerlendirme sonuçları sunulur. Risk iştahı izleme sonuçları ve aşımara ilişkin aksiyon planları paylaşılır.

Kredi riski kapsamında; Teftiş Kurulu Başkanlığı, İç Kontrol ve Uyum Başkanlığı kullanılan kredilere ilişkin yasal ve banka mevzuatına uygun işlem yapılıp yapılmadığına yönelik denetimler/kontroller gerçekleştirilmektedirler. Şube denetimleri/kontrolleri risk bazlı oluşturulan yıllık denetim/kontrol programı çerçevesinde yapılmaktadır.

3.1.2. Varlıkların Kredi Kalitesi

Cari Dönem	Yasal konsolidasyona göre hazırlanan finansal tablolarda yer alan TMS uyarınca değerlendirilmiş brüt tutarı		Karşılıklar/ amortisman ve değer düşüklüğü	Net değer
	Temerrüt etmiş	Temerrüt etmemiş		
1 Krediler	1,717,577	120,649,516	(1,381,251)	120,985,842
2 Borçlanma araçları	-	57,997,593	-	57,997,593
3 Bilanço dışı alacaklar	-	46,345,990	(175,215)	46,170,775
4 Toplam	1,717,577	224,993,099	(1,556,466)	225,154,210

Önceki Dönem	Yasal konsolidasyona göre hazırlanan finansal tablolarda yer alan TMS uyarınca değerlendirilmiş brüt tutarı		Karşılıklar/ amortisman ve değer düşüklüğü	Net değer
	Temerrüt etmiş	Temerrüt etmemiş		
1 Krediler	2,490,941	79,524,007	(2,070,437)	79,944,511
2 Borçlanma araçları	-	39,300,380	-	39,300,380
3 Bilanço dışı alacaklar	-	24,146,467	(107,451)	24,039,016
4 Toplam	2,490,941	142,970,854	(2,177,888)	143,283,907

TÜRKİYE FİNANS KATILIM BANKASI AŞ

31 ARALIK 2023 TARİHİ İTİBARIYLA KONSOLİDE OLMAYAN FİNANSAL RAPOR

3.1.3. Temerrüde Düşmüş Alacaklar ve Borçlanma Araçları Stoğundaki Değişimler

	Cari Dönem	Önceki Dönem
1 Önceki raporlama dönemi sonundaki temerrüt etmiş krediler ve borçlanma araçları tutarı	2,490,941	2,818,159
2 Son raporlama döneminden itibaren temerrüt eden krediler ve borçlanma araçları	783,388	819,726
3 Tekrar temerrüt etmemiş durumuna gelen alacaklar	-	-
4 Aktiften silinen tutarlar	997,611	447,949
5 Diğer değişimler	(559,141)	(698,995)
6 Raporlama dönemi sonundaki temerrüt etmiş krediler ve borçlanma araçları tutarı(1+2-3-4±5)	1,717,577	2,490,941

3.1.4. Varlıkların Kredi Kalitesi ile İlgili İlave Açıklamalar

a-) Bankada BDDK tarafından yayımlanan 'Kredilerin Sınıflandırılması ve Bunlar İçin Ayrılacak Karşılıklara İlişkin Usul ve Esaslar Hakkında Yönetmelik' hükümlerine göre,

- Borçlusunun kredi değerliliği bozulmuş olan veya
- Teminatların net gerçekleşebilir değerinin veya borçlunun özkaynaklarının borcun vadesinde ödenmesini karşılamada yetersiz bulunması nedeniyle teminata başvurulmaksızın tamamının tahsil imkanı sınırlı olan ve gözlenen sorunların düzeltilmemesi durumunda zarara yol açması muhtemel olan veya
- Anaparanın veya kâr payının veya her ikisinin tahsili, vadesinden veya ödenmesi gereken tarihten itibaren doksan günden fazla geciken veya
- Makroekonomik şartlardaki veya borçlunun faaliyet gösterdiği sektörlerdeki veya bunlardan bağımsız olarak borçluya ilişkin olumsuz gelişmeler nedeniyle işletme sermayesi finansmanında veya ilave likidite yaratmada sıkıntılar yaşaması gibi nedenlerle anaparanın veya kâr payının veya her ikisinin bankaca tahsilinin vadesinden veya ödenmesi gereken tarihten itibaren doksan günden fazla gecikeceğine kanaat getirilen veya
- Yeniden yapılandırılarak canlı olarak sınıflandırılan ve bir yıllık izleme süresi içerisinde anapara ve/veya kâr payı ödemesi otuz günden fazla geciken veya bu izleme süresi içinde bir kez daha yeniden yapılandırmaya tabi tutulan,

Kredi ve alacaklar 'donuk alacak' olarak nitelendirilir ve sorunlu kredi hesaplarına tasnif edilmektedir ve bu kredilere Temerrüt halinde kayıp oranları (THK) üzerinden karşılık ayrılmaktadır. Bankada 'tahsili gecikmiş' ve 'Özel karşılık ayrılan' tanımları arasında herhangi bir farklılık bulunmamaktadır.

b-) Bankada 90 günü aşan tahsili gecikmiş alacaklar özel karşılık uygulamasına tabidir.

c-) Karşılık tutarı belirlenirken BDDK tarafından yayımlanan 'Kredilerin Sınıflandırılması ve Bunlar İçin Ayrılacak Karşılıklara İlişkin Usul ve Esaslar Hakkında Yönetmelik' hükümlerine göre,

- TFRS 9 kapsamında karşılık ayrılmaktadır.

Borçlunun temerrüdü dolayısıyla ayrılan ömür boyu beklenen kredi zarar karşılığı tutarları özel karşılık olarak addedilir.

d-) Bankada, 'Kredilerin Sınıflandırılması ve Bunlar İçin Ayrılacak Karşılıklara İlişkin Usul ve Esaslar Hakkında Yönetmelik' hükümlerine göre,

Canlı ve donuk alacaklar için uygulanabilen yeniden yapılandırma, kredi borçlusunun ödemelerinde karşılaştığı veya karşılaşılabilecek muhtemel olan finansal güçlükler nedeniyle borçluya tanınan ve geri ödenme sıkıntısı çekmeyecek olan bir borçluya tanınmayacak olan imtiyazları ifade eder.

Borçluya sağlanan imtiyazlar, finansal güçlük nedeniyle yükümlülüklerini yerine getiremeyen ya da getiremeyecek olan borçlu lehine,

- Kredi sözleşmesi koşullarını değiştirmesi veya
- Kredinin kısmen veya tamamen yeniden finanse edilmesidir.

Varlıkların kredi kalitesi hakkında Dördüncü Bölüm "II. Konsolide Kredi Riskine İlişkin Açıklama ve Dipnotlar" kısmında detaylı açıklama ve tablolar verilmiştir.

TÜRKİYE FİNANS KATILIM BANKASI AŞ

31 ARALIK 2023 TARİHİ İTİBARIYLA KONSOLİDE OLMAYAN FİNANSAL RAPOR

Coğrafi bölge ve sektör bazında karşılık ayrılan alacak tutarları

Cari Dönem	Takipteki Alacak Tutarı	Özel Karşılık	Aktiften Silinen Tutar
Yurtiçi	1,659,462	1,353,223	930,571
Avrupa Birliği Ülkeleri	530	446	66,961
OECD Ülkeleri	5	5	-
Kıyı Bankacılığı Ülkeleri	-	-	-
ABD, Kanada	-	-	-
Diğer Ülkeler	57,580	27,577	79
Toplam	1,717,577	1,381,251	997,611
Önceki Dönem	Takipteki Alacak Tutarı	Özel Karşılık	Aktiften Silinen Tutar
Yurtiçi	2,369,909	1,979,601	447,939
Avrupa Birliği Ülkeleri	63,490	63,308	-
OECD Ülkeleri	5	5	10
Kıyı Bankacılığı Ülkeleri	-	-	-
ABD, Kanada	10	5	-
Diğer Ülkeler	57,527	27,518	-
Toplam	2,490,941	2,070,437	447,949
Cari Dönem	Takipteki Alacak Tutarı	Özel Karşılık	Aktiften Silinen Tutar
Tarım	3,044	2,898	4,393
Çiftçilik ve Hayvancılık	3,044	2,898	4,393
Ormancılık	-	-	-
Balıkçılık	-	-	-
Sanayi	495,356	427,597	324,106
Madencilik ve Taşocakçılığı	16,738	15,789	32,579
İmalat Sanayi	264,828	225,168	217,972
Elektrik, Gaz, Su	213,790	186,640	73,555
İnşaat	208,224	178,357	478,394
Hizmetler	694,104	529,102	171,493
Toptan ve Perakende Ticaret	382,399	312,991	106,558
Otel ve Lokanta Hizmetleri	149,338	104,333	13,411
Ulaştırma ve Haberleşme	54,538	36,127	40,232
Mali Kuruluşlar	8,783	8,783	245
Gayrimenkul ve Kiralama Hizm.	81,582	49,728	8,648
Serbest Meslek Hizmetleri	-	-	-
Eğitim Hizmetleri	13,564	13,553	1,945
Sağlık ve Sosyal Hizmetler	3,900	3,587	454
Diğer	316,849	243,297	19,225
Toplam	1,717,577	1,381,251	997,611

TÜRKİYE FİNANS KATILIM BANKASI AŞ

31 ARALIK 2023 TARİHİ İTİBARIYLA KONSOLİDE OLMAYAN FİNANSAL RAPOR

Önceki Dönem	Takipteki Alacak Tutarı	Özel Karşılık	Aktiften Silinen Tutar
Tarım	11,051	9,317	3,402
Çiftçilik ve Hayvancılık	11,051	9,317	3,402
Ormançılık	-	-	-
Balıkçılık	-	-	-
Sanayi	697,527	597,699	77,805
Madencilik ve Taşocakçılığı	52,602	48,756	39,656
İmalat Sanayi	573,656	477,924	38,149
Elektrik, Gaz, Su	71,269	71,019	-
İnşaat	594,696	551,548	76,067
Hizmetler	1,032,983	799,745	269,634
Toptan ve Perakende Ticaret	591,037	484,400	127,235
Otel ve Lokanta Hizmetleri	171,126	113,313	2,366
Ulaştırma ve Haberleşme	114,156	97,477	78,629
Mali Kuruluşlar	14,726	12,711	-
Gayrimenkul ve Kiralama Hizm.	101,814	61,071	59,509
Serbest Meslek Hizmetleri	-	-	-
Eğitim Hizmetleri	35,509	26,656	1,823
Sağlık ve Sosyal Hizmetler	4,615	4,117	72
Diğer	154,684	112,128	21,041
Toplam	2,490,941	2,070,437	447,949

Tahsili gecikmiş alacaklar için yaşlandırma analizi

Cari Dönem	3 Aya Kadar	3-12 Ay	1-3 Yıl	3-5 Yıl	5 Yıl ve Üzeri	Toplam
Kurumsal Krediler	81,483	252,909	597,959	181,075	287,574	1,401,000
Bireysel Krediler	45,534	111,208	100,919	2,388	1,651	261,700
Kredi Kartları	15,696	14,608	14,860	184	110	45,458
Diğer	1,248	1,995	4,144	273	1,759	9,419
Toplam	143,961	380,720	717,882	183,920	291,094	1,717,577

Önceki Dönem	3 Aya Kadar	3-12 Ay	1-3 Yıl	3-5 Yıl	5 Yıl ve Üzeri	Toplam
Kurumsal Krediler	177,741	234,849	558,199	1,180,520	185,070	2,336,379
Bireysel Krediler	23,180	61,860	25,042	5,438	3,936	119,456
Kredi Kartları	3,605	9,103	6,046	4,398	171	23,323
Diğer	753	2,255	2,112	2,138	4,525	11,783
Toplam	205,279	308,067	591,399	1,192,494	193,702	2,490,941

TÜRKİYE FİNANS KATILIM BANKASI AŞ

31 ARALIK 2023 TARİHİ İTİBARIYLA KONSOLİDE OLMAYAN FİNANSAL RAPOR

3.2. Kredi Riski Azaltımı

3.2.1 Kredi Riski Azaltım Teknikleri ile İlgili Niteliksel Bilgiler

Banka, "Bankaların Sermaye Yeterliliğinin Ölçülmesine ve Değerlendirilmesine İlişkin Yönetmelik" kapsamında kabul edilen teminat türleri dikkate alınmak suretiyle kredi riski azaltım teknikleri uygulanır. Bu kapsamda hesaplama, gerekli şartları sağlayan teminatları ilgili riskler ile eşleştirme ve risklerin ilgili ağırlıkları ile çarpılması suretiyle yapılır. Kredi Riski Azaltım Tekniklerine İlişkin Tebliğ'in 38. maddesi uyarınca basit finansal teminat yöntemine göre kredi riski azaltımı yapılmaktadır. Söz konusu yöntem kapsamında kredi risk azaltım tekniklerinde bilanço içi ve bilanço dışı netleştirme bulunmamaktadır.

Banka tarafından kullanılan kredilerin, müşterinin esas faaliyetlerinden elde ettikleri gelirlerle geri ödenmesi esastır. Öte yandan; Banka kendisini korumak amacıyla tahsis edilen krediler için dereceleri değişmekle birlikte çeşitli teminatlar isteme hakkına sahiptir. Teminatların risk azaltım işlevi, temerrüt halinde hukuksal olarak uygulanabilirlikleri, paraya çevrilme süreleri ve değerlerini koruma güçleri ile ölçülür.

Banka müşterilerine kullanılan kredinin teminatını oluşturan unsurlar ana teminatlar ve destekleyici teminatlardır. Ana teminatlar, kolay paraya çevrilebilen somut teminatlardır. Bu teminatları da kendi içerisinde likit (Kısa sürede nakde dönüştürülebilen) ve diğer (nakde dönüştürülmesi zaman alan) teminatlar olarak ikiye ayırmak mümkündür. Destekleyici nitelikteki teminatlar, maddi olmayan teminatlardır. Bu tip teminatların nakde dönüştürülmesi ana teminatlara göre daha zordur.

Teminatlar ile ilgili esas ve uygulama kriterlerine politika, rehber ve süreç dokümanlarında yer verilir. Banka tarafından alınabilecek teminatlar tüm özellikleriyle politika ve rehber dokümanlarında açıklanır. Yeni bir teminat türünün bankaca kabul edilebilmesi için, ilgili teminatın tanımı, niteliği, değerlemesi ile teminata alma ve çözüm işlemlerini içeren bir rapor ilgili birim tarafından hazırlanır ve bu rapor Kredi Riski Komitesi onayına sunulur. Bu Komitenin onaylaması sonucunda ilgili teminat bankaca kabul edilebilir. Komite onayını izleyen ilk Kredi Komitesi ve Yönetim Kurulu'na yeni teminat türü hakkında bilgi verilir ve ilgili politika güncellenerek, Kredi Komitesi tavsiyesinin üzerine Yönetim Kurulu onayına sunulur.

Niteliği itibarıyla değeri sürekli değişebilen (Altın, Katılım Bankacılığı İlke ve Standartlarına Uygun Hisse Senedi, Kira Sertifikası, Banka Garantisi vb.) Teminatlar ile döviz cari/katılma hesabı rehni karşılığında kullanılacak kredilerde, kredi tutarının teminatın değerine oranı (Loan-to-Value-Ratio) ilgili varlık fiyatı veya değerinin volatilitesine göre belirlenir ve ilgili Banka politikasında bu oranlara yer verilir. Kredi teminat oranının belirlenmesinde, teminatın paraya çevrilmesi nedeniyle oluşabilecek zararlar ve teminat olarak alınan varlığa ilişkin riskler de dikkate alınır. Banka bilgi sistemleri, kredi koşullarının izlenmesi ve müşterilerden alınan teminatların kullanım koşulları ile uygunluğunu sağlayacak şekilde geliştirilmesi için çalışır.

Bankanın hem bireysel hem ticari kredileri için aldığı tüm teminatlar izlenip raporlanır. Raporda teminatlar teminat türlerine, teminatların segment bazlı kırımlarına nakdi-gayrinakdi-toplam risk ve toplam teminat tutarı ile teminat oranına yer verilir. Segmente göre teminat risk gelişimi incelenir ve bu kapsamda toplam teminat ve teminat oranı belirtilir. Segmente göre teminatlı ve teminatsız risk oranları hesaplanır. Rapor sonucu üst düzey yönetim ile paylaşılır.

TÜRKİYE FİNANS KATILIM BANKASI AŞ

31 ARALIK 2023 TARİHİ İTİBARIYLA KONSOLİDE OLMAYAN FİNANSAL RAPOR

3.2.2 Kredi Riski Azaltım Teknikleri - Genel Bakış

	a	b	c	d	e	f	g
	Teminatsız alacaklar: TMS uyarınca değerlendirilmiş tutar	Teminat ile korunan alacaklar	Teminat ile korunan alacakların teminatlı kısımları	Finansal garantiler ile korunan alacaklar	Finansal garantiler ile korunan alacakların teminatlı kısımları	Kredi türevleri ile korunan alacaklar	Kredi türevleri ile korunan alacakların teminatlı kısımları
Cari Dönem							
1 Krediler	87,120,717	33,865,125	16,389,586	54,357	43,953	-	-
2 Borçlanma araçları	57,997,593	-	-	-	-	-	-
3 Toplam	145,118,310	33,865,125	16,389,586	54,357	43,953	-	-
4 Temerrüde düşmüş	265,556	70,770	5,744	-	-	-	-
Önceki Dönem							
1 Krediler	65,245,058	14,699,453	4,569,419	87,414	67,701	-	-
2 Borçlanma araçları	39,300,380	-	-	-	-	-	-
3 Toplam	104,545,438	14,699,453	4,569,419	87,414	67,701	-	-
4 Temerrüde düşmüş	327,304	93,200	5,209	-	-	-	-

3.3. Standart Yaklaşım Kullanılması Durumunda Kredi Riski

3.3.1 Kredi Riskini Standart Yaklaşım ile Hesaplarken Kullanılan Derecelendirme Notlarıyla İlgili Açıklamalar

Katılım Bankası'nda, Standart&Poor's (S&P), Moody's, Fitch Ratings ve The Islamic International Rating Agency (IIRA) derecelendirme kuruluşlarının ratingleri kullanılmaktadır.

Ülkelerden veya merkez bankalarından olan alacaklar risk sınıfları için; IIRA derecelendirme kuruluşunun notları dikkate alınırken, bu kuruluştan derece almamış olanlar için ise Ekonomik İşbirliği ve Kalkınma Örgütü (OECD) tarafından yayımlanan kredi dereceleri ülke riski sınıflandırması kapsamında kullanılır. Yurtdışı bankalar ve aracı kurumlardan olan alacaklar risk sınıfları için Standart&Poor's (S&P), Moody's ve Fitch Ratings uluslararası kredi derecelendirme kuruluşlarının dereceleri bulunması halinde birlikte kullanılır.

Katılım Bankası kurum eşleştirme tablosunu kullanmaktadır. Kurum eşleştirme tablosunda yer almayan KDK'lar kullanılmamaktadır.

Fitch Ratings Uluslararası Derecelendirme kuruluşu tarafından verilen notların, kredi kalitesi kademesi ve risk sınıflarına göre risk ağırlıkları ile eşleştirilmesi aşağıdaki tabloda gösterilmiştir:

Kredi Kalitesi Kademesi	Uzun vadeli kredi derecelendirmesi	Risk Sınıfları			
		Merkezi Yönetimlerden veya Merkez Bankalarından Alacaklar	Bankalardan ve Aracı Kurumlardan Alacaklar		Kurumsal Alacaklar
			Orijinal vadesi 3 aydan küçük alacaklar	Orijinal vadesi 3 aydan büyük alacaklar	
1	AAA ilâ AA-	%0	%20	%20	%20
2	A+ ilâ A-	%20	%20	%50	%50
3	BBB+ ilâ BBB-	%50	%20	%50	%100
4	BB+ ilâ BB-	%100	%50	%100	%100
5	B+ ilâ B-	%100	%50	%100	%150
6	CCC+ ve aşağısı	%150	%150	%150	%150

TÜRKİYE FİNANS KATILIM BANKASI AŞ

31 ARALIK 2023 TARİHİ İTİBARIYLA KONSOLİDE OLMAYAN FİNANSAL RAPOR

3.3.2. Standart Yaklaşım- Maruz Kalınan Kredi Riski ve Kredi Riski Azaltım Etkileri

Cari Dönem	a		b		c		d	e	f
	Kredi dönüşüm oranı ve kredi riski azaltımından önce alacak tutarı (*)		Kredi dönüşüm oranı ve kredi riski azaltımından sonra alacak tutarı		Risk ağırlıklı tutar ve risk ağırlıklı tutar yoğunluğu		Risk ağırlıklı tutar	Risk ağırlıklı tutar yoğunluğu	
Risk sınıfları	Bilanço içi tutar	Bilanço dışı tutar	Bilanço içi tutar	Bilanço dışı tutar	Risk ağırlıklı tutar	Risk ağırlıklı tutar	Risk ağırlıklı tutar	Risk ağırlıklı tutar yoğunluğu	
1 Merkezi yönetimlerden veya merkez bankalarından alacaklar	84,268,796	-	84,268,796	-	-	-	-	%0	
2 Bölgesel yönetimlerden veya yerel yönetimlerden alacaklar	763,987	38,097	763,987	19,049	780,570	780,570	780,570	%100	
3 İdari birimlerden ve ticari olmayan girişimlerden alacaklar	909,817	31,552	909,817	15,226	923,282	923,282	923,282	%100	
4 Çok taraflı kalkınma bankalarından alacaklar	-	-	-	-	-	-	-	%0	
5 Uluslararası teşkilatlardan alacaklar	-	-	-	-	-	-	-	%0	
6 Bankalardan ve aracı kurumlardan alacaklar	3,274,014	269,160	3,274,014	244,718	783,361	783,361	783,361	%22	
7 Kurumsal alacaklar	37,147,416	17,676,571	37,147,416	10,556,518	37,991,359	37,991,359	37,991,359	%80	
8 Perakende alacaklar	27,558,986	20,586,363	27,558,986	5,925,281	15,682,505	15,682,505	15,682,505	%47	
9 İkamet amaçlı gayrimenkul ipoteği ile teminatlandırılan alacaklar	4,615,484	708,694	4,615,484	237,000	1,705,645	1,705,645	1,705,645	%35	
10 Ticari amaçlı gayrimenkul ipoteği ile teminatlandırılan alacaklar	2,615,794	985,655	2,615,794	567,116	1,591,455	1,591,455	1,591,455	%50	
11 Tahsili gecikmiş alacaklar	192,093	-	192,093	-	120,075	120,075	120,075	%63	
12 Kurulca riski yüksek belirlenmiş alacaklar	14,517,361	1,261	14,517,361	1,261	25,716,322	25,716,322	25,716,322	%177	
13 İpotek teminatlı menkul kıymetler	-	-	-	-	-	-	-	%0	
14 Bankalardan ve aracı kurumlardan olan kısa vadeli alacaklar ile kısa vadeli kurumsal alacaklar	-	-	-	-	-	-	-	%0	
15 Kolektif yatırım kuruluşu niteliğindeki yatırımlar	-	-	-	-	-	-	-	%0	
16 Diğer alacaklar	11,334,244	-	11,334,244	-	7,237,119	7,237,119	7,237,119	%64	
17 Hisse senedi yatırımları	46,184	-	46,184	-	46,184	46,184	46,184	%100	
18 Toplam	187,244,176	40,297,353	187,244,176	17,566,168	92,577,876	92,577,876	92,577,876	%45	

TÜRKİYE FİNANS KATILIM BANKASI AŞ

31 ARALIK 2023 TARİHİ İTİBARIYLA KONSOLİDE OLMAYAN FİNANSAL RAPOR

Önceki Dönem	a		b		c		d		e		f
	Kredi dönüşüm oranı ve kredi riski azaltımından önce alacak tutarı (*)		Kredi dönüşüm oranı ve kredi riski azaltımından sonra alacak tutarı		Risk ağırlıklı tutar ve risk ağırlıklı tutar yoğunluğu		Risk ağırlıklı tutar		Risk ağırlıklı tutar yoğunluğu		
Risk sınıfları	Bilanço içi tutar	Bilanço dışı tutar	Bilanço içi tutar	Bilanço dışı tutar	Risk ağırlıklı tutar	Risk ağırlıklı tutar	Risk ağırlıklı tutar	Risk ağırlıklı tutar	Risk ağırlıklı tutar	Risk ağırlıklı tutar	Risk ağırlıklı tutar
1 Merkezi yönetimlerden veya merkez bankalarından alacaklar	43,546,593	-	43,546,593	-	-	-	-	-	-	-	%0
2 Bölgesel yönetimlerden veya yerel yönetimlerden alacaklar	1,235,639	37,697	1,235,639	18,849	1,252,651	1,252,651	1,252,651	1,252,651	1,252,651	1,252,651	%100
3 İdari birimlerden ve ticari olmayan girişimlerden alacaklar	1,236,015	18,708	1,236,015	8,823	1,240,011	1,240,011	1,240,011	1,240,011	1,240,011	1,240,011	%100
4 Çok taraflı kalkınma bankalarından alacaklar	-	-	-	-	-	-	-	-	-	-	%0
5 Uluslararası teşkilatlardan alacaklar	-	-	-	-	-	-	-	-	-	-	%0
6 Bankalardan ve aracı kurumlardan alacaklar	6,419,066	235,817	6,419,066	217,373	1,392,309	1,392,309	1,392,309	1,392,309	1,392,309	1,392,309	%21
7 Kurumsal alacaklar	35,051,448	10,894,063	35,051,448	6,221,090	34,550,012	34,550,012	34,550,012	34,550,012	34,550,012	34,550,012	%84
8 Perakende alacaklar	19,646,137	9,341,172	19,646,137	2,731,052	11,523,791	11,523,791	11,523,791	11,523,791	11,523,791	11,523,791	%51
9 İkamet amaçlı gayrimenkul ipoteği ile teminatlandırılan alacaklar	2,336,899	379,781	2,336,899	134,627	865,321	865,321	865,321	865,321	865,321	865,321	%35
10 Ticari amaçlı gayrimenkul ipoteği ile teminatlandırılan alacaklar	2,800,065	725,417	2,800,065	433,618	1,616,842	1,616,842	1,616,842	1,616,842	1,616,842	1,616,842	%50
11 Tahsili gecikmiş alacaklar	240,896	-	240,896	-	167,397	167,397	167,397	167,397	167,397	167,397	%69
12 Kurulca riski yüksek belirlenmiş alacaklar	6,281,653	6,548	6,281,653	6,113	11,545,982	11,545,982	11,545,982	11,545,982	11,545,982	11,545,982	%184
13 İpotek teminatlolu menkul kıymetler	-	-	-	-	-	-	-	-	-	-	%0
14 Bankalardan ve aracı kurumlardan olan kısa vadeli alacaklar ile kısa vadeli kurumsal alacaklar	-	-	-	-	-	-	-	-	-	-	%0
15 Kolektif yatırım kuruluşu niteliğindeki yatırımlar	-	-	-	-	-	-	-	-	-	-	%0
16 Diğer alacaklar	5,900,923	-	5,900,923	-	3,452,079	3,452,079	3,452,079	3,452,079	3,452,079	3,452,079	%59
17 Hisse senedi yatırımları	43,847	-	43,847	-	43,847	43,847	43,847	43,847	43,847	43,847	%100
18 Toplam	124,739,181	21,639,203	124,739,181	9,771,544	67,650,239	67,650,239	67,650,239	67,650,239	67,650,239	67,650,239	%50

TÜRKİYE FİNANS KATILIM BANKASI AŞ

31 ARALIK 2023 TARİHİ İTİBARIYLA KONSOLİDE OLMAYAN FİNANSAL RAPOR

3.3.3. Standart Yaklaşım: Risk sınıflarına ve risk ağırlıklarına göre alacaklar

Cari Dönem											
Risk Sınıfları/Risk Ağırlığı	%0	%10	%20	%35" Gayrimenkul İpoteğiyle Teminatlandırılanlar	%50	%75	%100	%150	%200	Diğerleri	Toplam risk tutarı (KDO ve KRA sonrası)
1 Merkezi yönetimlerden veya merkez bankalarından alacaklar	84,268,796	-	-	-	-	-	-	-	-	-	84,268,796
2 Bölgesel yönetimlerden veya yerel yönetimlerden alacaklar	2,466	-	-	-	-	-	780,570	-	-	-	783,036
3 İdari birimlerden ve ticari olmayan girişimlerden alacaklar	1,367	-	493	-	-	-	923,183	-	-	-	925,043
4 Çok taraflı kalkınma bankalarından alacaklar	-	-	-	-	-	-	-	-	-	-	-
5 Uluslararası teşkilatlardan alacaklar	-	-	-	-	-	-	-	-	-	-	-
6 Bankalardan ve aracı kuramlardan alacaklar	-	-	3,361,012	-	93,122	-	64,598	-	-	-	3,518,732
7 Kurumsal alacaklar	9,086,468	-	782,633	-	-	-	37,834,833	-	-	-	47,703,934
8 Perakende alacaklar	10,577,908	-	3,233,359	-	-	18,548,665	1,124,335	-	-	-	33,484,267
9 İkamet amaçlı gayrimenkul ipoteği ile teminatlandırılan alacaklar	-	-	-	4,803,982	48,502	-	-	-	-	-	4,852,484
10 Ticari amaçlı gayrimenkul ipoteği ile teminatlandırılan alacaklar	-	-	-	-	3,182,910	-	-	-	-	-	3,182,910
11 Tahsili gecikmiş alacaklar	5,476	-	8	-	133,072	-	53,537	-	-	-	192,093
12 Kurulca riski yüksek belirlenmiş alacaklar	1,025	-	273	8,640	143	-	908	7,047,281	7,386,806	73,546	14,518,622
13 İpotek teminatlolu menkul kıymetler	-	-	-	-	-	-	-	-	-	-	-
14 Bankalardan ve aracı kuramlardan olan kısa vadeli alacaklar ile kısa vadeli kurumsal alacaklar	-	-	-	-	-	-	-	-	-	-	-
15 Kolektif yatırım kuruluşu niteliğindeki yatırımlar	-	-	-	-	-	-	-	-	-	-	-
16 Hisse senedi yatırımları	-	-	-	-	-	-	46,184	-	-	-	46,184
17 Diğer Alacaklar	2,042,647	-	2,568,098	-	-	-	6,723,499	-	-	-	11,334,244
18 Toplam	105,986,153	-	9,945,876	4,812,622	3,457,749	18,548,665	47,551,646	7,047,281	7,386,806	73,546	204,810,344

TÜRKİYE FİNANS KATILIM BANKASI AŞ

31 ARALIK 2023 TARİHİ İTİBARIYLA KONSOLİDE OLMAYAN FİNANSAL RAPOR

Önceki Dönem											
Risk Sınıfları/Risk Ağırlığı	%0	%10	%20	%35' Gayrimenkul İpoteğiyle Teminatlandırılanlar						Diğerleri	Toplam risk tutarı (KDO ve KRA sonrası)
				%50	%75	%100	%150	%200			
1 Merkezi yönetimlerden veya merkez bankalarından alacaklar	43,546,593	-	-	-	-	-	-	-	-	-	43,546,593
2 Bölgesel yönetimlerden veya yerel yönetimlerden alacaklar	1,837	-	-	-	-	-	1,252,651	-	-	-	1,254,488
3 İdari birimlerden ve ticari olmayan girişimlerden alacaklar	3,150	-	2,096	-	-	-	1,239,592	-	-	-	1,244,838
4 Çok taraflı kalkınma bankalarından alacaklar	-	-	-	-	-	-	-	-	-	-	-
5 Uluslararası teşkilatlardan alacaklar	-	-	-	-	-	-	-	-	-	-	-
6 Bankalardan ve aracı kuramlardan alacaklar	-	-	6,476,521	-	125,826	-	34,092	-	-	-	6,636,439
7 Kurumsal alacaklar	5,221,818	-	1,875,885	-	-	-	34,174,834	-	-	-	41,272,538
8 Perakende alacaklar	5,240,955	-	2,911,175	-	-	13,134,015	1,091,044	-	-	-	22,377,189
9 İkamet amaçlı gayrimenkul ipoteği ile teminatlandırılan alacaklar	-	-	-	2,469,616	1,910	-	-	-	-	-	2,471,526
10 Ticari amaçlı gayrimenkul ipoteği ile teminatlandırılan alacaklar	-	-	-	-	3,233,683	-	-	-	-	-	3,233,683
11 Tahsili gecikmiş alacaklar	312	-	4,538	-	139,114	-	96,932	-	-	-	240,896
12 Kurulca riski yüksek belirlenmiş alacaklar	3,590	-	54,136	21,474	1,156	-	12,671	1,786,884	4,401,737	6,118	6,287,766
13 İpotek teminatlı menkul kıymetler	-	-	-	-	-	-	-	-	-	-	-
14 Bankalardan ve aracı kuramlardan olan kısa vadeli alacaklar ile kısa vadeli kurumsal alacaklar	-	-	-	-	-	-	-	-	-	-	-
15 Kolektif yatırım kuruluşu niteliğindeki yatırımlar	-	-	-	-	-	-	-	-	-	-	-
16 Hisse senedi yatırımları	-	-	-	-	-	-	43,847	-	-	-	43,847
17 Diğer Alacaklar	1,847,163	-	752,101	-	-	-	3,301,659	-	-	-	5,900,923
18 Toplam	55,865,418	-	12,076,452	2,491,090	3,501,689	13,134,015	41,247,321	1,786,884	4,401,737	6,118	134,510,725

TÜRKİYE FİNANS KATILIM BANKASI AŞ

31 ARALIK 2023 TARİHİ İTİBARIYLA KONSOLİDE OLMAYAN FİNANSAL RAPOR

4. Karşı Taraf Kredi Riski Açıklamaları

4.1. Karşı Taraf Kredi Riskine İlişkin Bilgiler

Bankada, maruz kalınan karşı taraf kredi risklerinin tanımlandığı, ölçüm, izleme ve kontrol süreçlerinin detaylandırıldığı politika, süreç ve prosedürlerden oluşan iç mevzuatlar bulunur. Yasal veya banka içi değişiklikler göz önünde bulundurularak politikalar en az yılda bir kez, politikalarla uyumlu olarak hazırlanan süreç, prosedür ve diğer uygulamalara ilişkin dokümanlar ise bir yıl veya ihtiyaç duyulması halinde daha kısa sürelerde gözden geçirilir.

Karşı Taraf Kredi Riski kapsamında "Bankaların Sermaye Yeterliliğinin Ölçülmesine ve Değerlendirilmesine İlişkin Yönetmelik" gereği risk ağırlıklı tutar hesaplamaları yapılır. Alım satım hesaplarından kaynaklanan karşı taraf kredi riski, standart yöntem kullanılmak suretiyle hesaplanır. Karşı taraf riskine ilişkin yurtiçi veya yurtdışı yerleşik finansal kurumlarla yapılan işlemler için nostro, dış ticaret işlemleri, takas, ikame takas maliyeti, murabaha, kıymetli maden nostro limitleri belirlenir.

Alım satım hesaplarında yer alan ve yönetmelikte belirtilen tezgah üstü türev finansal araçlar ve kredi türevleri, alım satım portföyüne dahil olan menkul kıymet veya emtiaya dayalı menkul kıymet veya emtia ödünç alma ya da verme işlemleri ile geri alım vaadiyle satım ve geri satım vaadiyle alım sözleşmeleri, kredili menkul kıymet işlemleri ve takas süresi uzun işlemleri için karşı taraf kredi riski sermaye yükümlülüğü hesaplaması gerçekleştirilir.

Vadeli döviz alım/satım işlemleri, döviz dayalı opsiyon, swap para alım/satım işlemleri, kâr payı swabı işlemleri, geri alım vaadiyle satım sözleşmeleri ve teminatlı borçlanma işlemleri için karşı taraf kredi riski sermaye yükümlülüğü hesaplanır. Söz konusu işlemler için, risk tutarları ve bunlara ilişkin risk ağırlıklı tutarlar, "Bankaların Sermaye Yeterliliğinin Ölçülmesine ve Değerlendirilmesine İlişkin Yönetmelik"te belirlenen usul ve esaslara uygun bir şekilde hesaplanır.

İşlemlerin limit sahibi birim tarafından limitlere uygun biçimde gerçekleştirilip gerçekleştirilmediği izlenir. Söz konusu limitlerde aşım oluşması durumunda, ilgili birimlere gerekli bildirimlerde bulunularak, birimler tarafından alınan aksiyonlar izlenir.

Karşı taraf kredi riski yönetiminde, netleştirme ve teminatlandırma gibi risk azaltım yöntemleri kullanılır. Teminat kontrolü günlük olarak gerçekleştirilir. Eksik teminatlı herhangi bir işlem olması durumunda şubeler otomatik e-posta ile bilgilendirilerek teminatın tamamlanması beklenir.

Karşı taraf kredi riski stres testleri, tek bir karşı tarafa veya karşı taraf grubuna ilişkin yoğunlaşma riskini ve kredibilitelerinde meydana gelen bozulmaların sebep olacağı beklenen kayıp etkisi nedeniyle kaynaklanabilecek riskleri içerir. Karşı taraf kredi riski için uygulanacak olan stres testleri ilgili banka içi prosedürde yer verilen senaryolar baz alınarak gerçekleştirilir.

TÜRKİYE FİNANS KATILIM BANKASI AŞ

31 ARALIK 2023 TARİHİ İTİBARIYLA KONSOLİDE OLMAYAN FİNANSAL RAPOR

4.2. Karşı Taraf Kredi Riskinin (KKR) Ölçüm Yöntemlerine Göre Değerlendirilmesi

Cari Dönem	a	b	c	d	e	f
	Yenileme maliyeti	Potansiyel kredi riski tutarı	EBPRT	Yasal risk tutarının hesaplanması için kullanılan alfa	Kredi riski azaltımı sonrası risk tutarı	Risk ağırlıklı tutarlar
1 Standart yaklaşım - KKR (türevler için)	212,417	302,869		1.4	721,401	252,127
2 İçsel Model Yöntemi (türev finansal araçlar, repo işlemleri, menkul kıymetler veya emtia ödünç verme veya ödünç alma işlemleri, takas süresi uzun işlemler ile kredili menkul kıymet işlemleri için)			-	-	-	-
3 Kredi riski azaltımı için kullanılan basit yöntem- (repo işlemleri, menkul kıymetler veya emtia ödünç verme veya ödünç alma işlemleri, takas süresi uzun işlemler ile kredili menkul kıymet işlemleri için)					20,653,414	763,958
4 Kredi riski azaltımı için kapsamlı yöntem -(repo işlemleri, menkul kıymetler veya emtia ödünç verme veya ödünç alma işlemleri, takas süresi uzun işlemler ile kredili menkul kıymet işlemleri için)					-	-
5 Repo işlemleri, menkul kıymetler veya emtia ödünç verme veya ödünç alma işlemleri, takas süresi uzun işlemler ile kredili menkul kıymet işlemleri için riske maruz değer					-	-
6 Toplam						1,016,085

Önceki Dönem	a	b	c	d	e	f
	Yenileme maliyeti	Potansiyel kredi riski tutarı	EBPRT	Yasal risk tutarının hesaplanması için kullanılan alfa	Kredi riski azaltımı sonrası risk tutarı	Risk ağırlıklı tutarlar
1 Standart yaklaşım - KKR (türevler için)	237,312	199,553		1.4	611,611	378,267
2 İçsel Model Yöntemi (türev finansal araçlar, repo işlemleri, menkul kıymetler veya emtia ödünç verme veya ödünç alma işlemleri, takas süresi uzun işlemler ile kredili menkul kıymet işlemleri için)			-	-	-	-
3 Kredi riski azaltımı için kullanılan basit yöntem- (repo işlemleri, menkul kıymetler veya emtia ödünç verme veya ödünç alma işlemleri, takas süresi uzun işlemler ile kredili menkul kıymet işlemleri için)					15,263,738	3,275,621
4 Kredi riski azaltımı için kapsamlı yöntem -(repo işlemleri, menkul kıymetler veya emtia ödünç verme veya ödünç alma işlemleri, takas süresi uzun işlemler ile kredili menkul kıymet işlemleri için)					-	-
5 Repo işlemleri, menkul kıymetler veya emtia ödünç verme veya ödünç alma işlemleri, takas süresi uzun işlemler ile kredili menkul kıymet işlemleri için riske maruz değer					-	-
6 Toplam						3,653,889

TÜRKİYE FİNANS KATILIM BANKASI AŞ

31 ARALIK 2023 TARİHİ İTİBARIYLA KONSOLİDE OLMAYAN FİNANSAL RAPOR

4.3. Kredi Değerleme Ayarlaması (KDA) İçin Sermaye Yükümlülüğü

	Cari Dönem		Önceki Dönem	
	Risk tutarı (Kredi riski azaltımı teknikleri kullanımı sonrası)	Risk ağırlıklı tutarlar	Risk tutarı (Kredi riski azaltımı teknikleri kullanımı sonrası)	Risk ağırlıklı tutarlar
Gelişmiş yöntemle göre KDA sermaye yükümlülüğüne tabi portföylerin toplam tutarı	-	-	-	-
1 (i) Riske maruz değer bileşeni (3*çarpan dahil)	-	-	-	-
2 (ii) Stres riske maruz değer (3*çarpan dahil)	-	-	-	-
3 Standart yöntemle göre KDA sermaye yükümlülüğüne tabi portföylerin toplam tutarı	721,401	97,495	611,611	91,991
4 KDA sermaye yükümlülüğüne tabi toplam tutar	721,401	97,495	611,611	91,991

4.4. Standart Yaklaşım - Risk Sınıfları ve Risk Ağırlıklarına Göre KKR

Cari Dönem	a		b		c		d		e		f		g		h		i		j
	%0	%10	%20	%35	%50	%75	%100	%150	Diğer	Toplam kredi riski									
Risk Ağırlıkları																			
Risk Sınıfları																			
1 Merkezi yönetimlerden veya merkez bankalarından alacaklar	14,645,064	-	-	-	-	-	-	-	-	-	-	-	-	-	-	-	-	-	14,645,064
2 Bölgesel yönetimlerden veya yerel yönetimlerden alacaklar	-	-	-	-	-	-	-	-	-	-	-	-	-	-	-	-	-	-	-
3 İdari birimlerden ve ticari olmayan girişimlerden alacaklar	901	-	493	-	-	-	-	-	-	-	-	-	-	-	-	-	-	-	1,394
4 Çok taraflı kalkınma bankalarından alacaklar	-	-	-	-	-	-	-	-	-	-	-	-	-	-	-	-	-	-	-
5 Uluslararası teşkilatlardan alacaklar	-	-	-	-	-	-	-	-	-	-	-	-	-	-	-	-	-	-	-
6 Bankalardan ve aracı kurumlardan alacaklar	-	-	215,420	-	39,036	-	-	-	-	-	-	-	-	-	-	-	-	-	254,456
7 Kurumsal alacaklar	248,888	-	490,375	-	-	-	-	136,546	-	-	-	-	-	-	-	-	-	-	875,809
8 Perakende alacaklar	2,579,417	-	2,809,195	-	-	-	209,017	-	-	-	-	-	-	-	-	-	-	-	5,597,629
9 Gayrimenkul ipoteliyle teminatlandırılmış alacaklar	-	-	-	463	-	-	-	-	-	-	-	-	-	-	-	-	-	-	463
10 Tahsili gecikmiş alacaklar	-	-	-	-	-	-	-	-	-	-	-	-	-	-	-	-	-	-	-
11 Kuralca riski yüksek olarak belirlenen alacaklar	-	-	-	-	-	-	-	-	-	-	-	-	-	-	-	-	-	-	-
12 İpotek teminatlı menkul kıymetler	-	-	-	-	-	-	-	-	-	-	-	-	-	-	-	-	-	-	-
13 Menkul kıymetleştirme pozisyonları	-	-	-	-	-	-	-	-	-	-	-	-	-	-	-	-	-	-	-
14 Kısa vadeli kredi derecelendirmesi bulunan bankalar ve aracı kurumlardan alacaklar ile kurumsal alacaklar	-	-	-	-	-	-	-	-	-	-	-	-	-	-	-	-	-	-	-
15 Kolektif yatırım kuruluşu niteliğindeki yatırımlar	-	-	-	-	-	-	-	-	-	-	-	-	-	-	-	-	-	-	-
16 Hisse senedi yatırımları	-	-	-	-	-	-	-	-	-	-	-	-	-	-	-	-	-	-	-
17 Diğer alacaklar	-	-	-	-	-	-	-	-	-	-	-	-	-	-	-	-	-	-	-
18 Diğer varlıklar	-	-	-	-	-	-	-	-	-	-	-	-	-	-	-	-	-	-	-
19 Toplam	17,474,270	-	3,515,483	463	39,036	209,017	136,546	-	-	-	-	-	-	-	-	-	-	-	21,374,815

TÜRKİYE FİNANS KATILIM BANKASI AŞ

31 ARALIK 2023 TARİHİ İTİBARIYLA KONSOLİDE OLMAYAN FİNANSAL RAPOR

Önceki Dönem	a	b	c	d	e	f	g	h	i	j
Risk Ağırlıkları	%0	%10	%20	%35	%50	%75	%100	%150	Diğer	Toplam kredi riski
Risk Sınıfları										
1 Merkezi yönetimlerden veya merkez bankalarından alacaklar	2,813,465	-	-	-	-	-	-	-	-	2,813,465
2 Bölgesel yönetimlerden veya yerel yönetimlerden alacaklar	-	-	-	-	-	-	-	-	-	-
3 İdari birimlerden ve ticari olmayan girişimlerden alacaklar	2,676	-	2,096	-	-	-	-	-	-	4,772
4 Çok taraflı kalkınma bankalarından alacaklar	-	-	-	-	-	-	-	-	-	-
5 Uluslararası teşkilatlardan alacaklar	-	-	-	-	-	-	-	-	-	-
6 Bankalardan ve aracı kurumlardan alacaklar	-	-	239,375	-	59,511	-	-	-	-	298,886
7 Kurumsal alacaklar	2,834,929	-	1,305,114	-	-	-	2,718,537	-	-	6,858,580
8 Perakende alacaklar	3,260,208	-	2,468,524	-	-	116,514	-	-	-	5,845,246
9 Gayrimenkul ipotegiyle teminatlandırılmış alacaklar	-	-	-	255	119	-	-	-	-	374
10 Tahsili gecikmiş alacaklar	-	-	-	-	-	-	-	-	-	-
11 Kuralca riski yüksek olarak belirlenen alacaklar	-	-	50,768	-	-	-	-	3,258	-	54,026
12 İpotek teminatlı menkul kıymetler	-	-	-	-	-	-	-	-	-	-
13 Menkul kıymetleştirme pozisyonları	-	-	-	-	-	-	-	-	-	-
14 Kısa vadeli kredi derecelendirmesi bulunan bankalar ve aracı kurumlardan alacaklar ile kurumsal alacaklar	-	-	-	-	-	-	-	-	-	-
15 Kolektif yatırım kuruluşu niteliğindeki yatırımlar	-	-	-	-	-	-	-	-	-	-
16 Hisse senedi yatırımları	-	-	-	-	-	-	-	-	-	-
17 Diğer alacaklar	-	-	-	-	-	-	-	-	-	-
18 Diğer varlıklar	-	-	-	-	-	-	-	-	-	-
19 Toplam	8,911,278	-	4,065,877	255	59,630	116,514	2,718,537	3,258	-	15,875,349

TÜRKİYE FİNANS KATILIM BANKASI AŞ

31 ARALIK 2023 TARİHİ İTİBARIYLA KONSOLİDE OLMAYAN FİNANSAL RAPOR

4.5. KKR İçin Kullanılan Teminatlar

Cari Dönem	a		b		c		d		e		f	
	Türev finansal araç teminatları						Diğer işlem teminatları					
	Alınan teminatlar				Verilen teminatlar				Alınan teminatlar		Verilen teminatlar	
	Ayrılmış	Ayrılmamış	Ayrılmış	Ayrılmamış	Ayrılmış	Ayrılmamış	Ayrılmış	Ayrılmamış	Alınan teminatlar	Verilen teminatlar	Alınan teminatlar	Verilen teminatlar
Nakit - yerli para	-	2,052	-	-	-	-	-	-	-	-	-	-
Nakit - yabancı para	-	45,186	-	-	-	290,535	-	-	-	-	-	-
Devlet tahvil/bono - yerli	-	-	-	-	-	-	-	-	-	-	-	5,517,952
Devlet tahvil/bono - diğer	-	-	-	-	-	-	-	-	-	-	-	611,780
Kamu kurum tahvil/bono	-	-	-	-	-	-	-	-	-	-	-	-
Kurumsal tahvil/bono	-	-	-	-	-	-	-	-	-	-	-	-
Hisse senedi	-	-	-	-	-	-	-	-	-	-	-	-
Diğer teminat	-	-	-	-	-	-	-	-	-	-	-	-
Toplam	-	47,238	-	-	-	290,535	-	-	-	-	-	6,129,732

Önceki Dönem	a		b		c		d		e		f	
	Türev finansal araç teminatları						Diğer işlem teminatları					
	Alınan teminatlar				Verilen teminatlar				Alınan teminatlar		Verilen teminatlar	
	Ayrılmış	Ayrılmamış	Ayrılmış	Ayrılmamış	Ayrılmış	Ayrılmamış	Ayrılmış	Ayrılmamış	Alınan teminatlar	Verilen teminatlar	Alınan teminatlar	Verilen teminatlar
Nakit - yerli para	-	-	-	-	-	-	-	-	-	-	-	-
Nakit - yabancı para	-	-	-	-	-	600,084	-	-	-	-	-	-
Devlet tahvil/bono - yerli	-	-	-	-	-	-	-	-	-	-	-	3,851,951
Devlet tahvil/bono - diğer	-	-	-	-	-	-	-	-	-	-	-	6,072,737
Kamu kurum tahvil/bono	-	-	-	-	-	-	-	-	-	-	-	-
Kurumsal tahvil/bono	-	-	-	-	-	-	-	-	-	-	-	-
Hisse senedi	-	-	-	-	-	-	-	-	-	-	-	-
Diğer teminat	-	-	-	-	-	-	-	-	-	-	-	-
Toplam	-	-	-	-	-	600,084	-	-	-	-	-	9,924,688

5. Piyasa Riski Açıklamaları

5.1. Piyasa Riskine İlişkin Bilgiler

Bankada, maruz kalınan piyasa risklerinin tanımlandığı, ölçüm, izleme ve kontrol süreçlerinin detaylandırıldığı politika, süreç ve prosedürlerden oluşan iç mevzuatlar bulunur. Yasal veya banka içi değişiklikler göz önünde bulundurularak politika, prosedür ve süreçler en az yılda bir kez veya gerekli olması halinde daha sık olarak güncellenir.

Piyasa riskine ilişkin çalışmalar Risk Yönetim Başkanlığı'nın altında bulunan Risk Politikaları ve Raporlamaları Müdürlüğü tarafından yapılmaktadır. İlgili çalışmalar yasal piyasa riski hesaplamaları, banka tarafından belirlenmiş limitlere uyumun takibi ve stres testi hesaplamalarını kapsamaktadır. Piyasa riski yönetimi kapsamında Aktif Pasif Yönetimi Müdürlüğü ile yakından çalışılmaktadır. Piyasa riski kapsamında ele alınabilecek banka içi politika, prosedür ve süreç dokümanlarının oluşturulması ve güncellenmesi aşamasında ilgili müdürlüklerden görüş ve öneriler alınmaktadır. Ayrıca piyasa riski kapsamında izlenen limitlere ilişkin uyumsuzluk olması durumunda ilgili birimlerden aşımın sebebi ve alınan/alınacak aksiyonlar hakkında bilgi alınmaktadır.

Bankada piyasa riskine esas tutar "Bankaların Sermaye Yeterliliğinin Ölçülmesine ve Değerlendirilmesine İlişkin Yönetmelik" kapsamında standart metot kullanılarak hesaplanır. Standart metoda göre hesaplanan faiz (kâr payı) oranı riski, kur riski (altın dahil), emtia riski, takas riski, hisse senedi riski için gerekli sermaye yükümlülükleri toplamının on iki buçuk ile çarpılması suretiyle bulunur.

TÜRKİYE FİNANS KATILIM BANKASI AŞ

31 ARALIK 2023 TARİHİ İTİBARIYLA KONSOLİDE OLMAYAN FİNANSAL RAPOR

Piyasa Riski izleme faaliyetleri içerisinde yasal sermaye yeterliliği hesaplamasına konu olan banka portföyü;

- Spot uzun/kısa,
- Vadeli uzun/kısa,
- Tahakkuk etmemiş gelir uzun/kısa,
- Opsiyon Delta-Eşdeğeri uzun/kısa,
- Gayrinakdi krediler uzun/kısa,
- Altın/Emtia uzun/kısa

pozisyonlarından oluşmaktadır.

Piyasa riskine konu edilen risklerin ölçülmesi, izlenmesi ve kontrolü yasal düzenlemelere ek olarak Bankanın Yönetim Kurulu tarafından belirlenmiş olan “Hazine İşlem Limitleri” kullanılarak yapılır. Hazine İşlem limitleri:

- Stratejik Amaçlı Döviz Pozisyon Limiti
- Döviz Alım-Satım (Trading) Açık Pozisyon Limiti
- Döviz Alım-Satım Stop-Loss Limiti
- Menkul Kıymet Alım-Satım (Trading) Limiti
- Menkul Kıymet Alım-Satım (Trading) Stop-Loss Limiti
- Hazine Müsteşarlığı Varlık Yönetim Anonim Şirketi Tarafından İhraç Edilen Kira Sertifikası (Sukuk) Limiti
- Özel Sektör Kira Sertifikası (Sukuk) Limiti

Ayrıca, piyasa riski kapsamında, iş günleri üzerinden hesaplanan yabancı para net genel pozisyon/özkaynak standart oranının mutlak değerlerinin haftalık basit aritmetik ortalaması “Yabancı Para Net Genel Pozisyon/Özkaynak Standart Oranının Bankalarca Konsolide ve Konsolide Olmayan Bazda Hesaplanması ve Uygulanması Hakkında Yönetmelik”te belirtilen oranı aşmayacak biçimde yönetilir.

Günlük olarak, Piyasa Riski uygulaması aracılığı ile Bankanın piyasa riski düzeyi sayısallaştırılabilmekte ve piyasa riski faktörlerindeki değişim (kâr payı oranı, döviz kurları, emtia fiyatı vb.) izlenir. Piyasa Risk uygulaması üzerinden, riske maruz değer, ilgili pozisyonun bugünkü değerine oranı günlük olarak takip edilir.

Döviz alım-satım (trading) açık pozisyon limiti ve söz konusu limite ilişkin günlük, aylık, yıllık stop-loss limitleri ayrıca unvan bazında da belirlenir. Alım satım işlemleri eş zamanlı olarak limitlerle karşılaştırılır ve pozisyonundan sorumlu kişiler ilgili limitler ve mevcut kullanım seviyesi hakkında bilgilendirilir. Risk pozisyonlarındaki geçici değişiklikler nedeniyle oluşanlar da dahil olmak üzere limit aşımalarını giderici önlemler alınır.

Döviz alım satım işlemlerine ilişkin pozisyonlar anlık değerlemeye tabi tutulmakta olup, toplam risk pozisyonu, değerlendirme sonuçları ve limit kullanım seviyeleri ilgili birimlere düzenli olarak raporlanır. Ayrıca, söz konusu işlemler için erken uyarı limitleri belirlenmiş olup, bu limitlerin aşılması durumunda ilgili birimler sistem tarafından otomatik olarak bilgilendirilir.

Bankada yurt içi veya yurt dışı yerleşik finansal kurumlarla yapılan hazine işlemlerine ilişkin tanımlanan Nostro, Trade Finance (Dış Ticaret İşlemleri), Settlement (Takas), Presettlement (İkame Takas Maliyeti), Murabaha, Kıymetli Maden Nostro limit türlerine uyum durumu, Banka Yönetim sisteminde izlenebilmektedir. Finansal kuruluşlara ilişkin karşı taraf kredi riski yönetiminde, netleştirme ve teminatlandırma gibi risk azaltım yöntemleri de kullanılmaktadır.

Bankacılık hesaplarından kaynaklanan kâr payı oranı riskine ilişkin ise Banka'nın “Stres Testi Programı Prosedürü” dokümanında yer verilen şok oranları kullanılarak iki ayrı senaryo (stresli ve en kötü durum) uygulanmaktadır. Kâr payı oranı riskine uygulanan şok senaryoları sonucunda elde edilen standart rasyoların BDDK tarafından bildirilen rasyonun altında olması beklenmektedir.

Bununla birlikte, asgari aylık dönemler itibarıyla veya gerekli hallerde piyasa riski faktörlerindeki değişimlerin bankanın finansal yapısına veya nakit akışına etkilerinin ölçülmesi ve bu etkiler sebebiyle bankanın gelecek dönemler için gerekli olan likidite düzeyinin belirlenmesi amacıyla stres testleri gerçekleştirilmektedir. Gerçekleştirilen stres testleri beklenen durum, olumsuz durum ve aşırı olumsuz durum senaryoları sonuçları ölçülmekte ve ölçüm sonuçları bankanın likidite düzeyinin yönetiminde kullanılmak üzere Banka'nın Aktif/Pasif Komitesi'ne raporlanmaktadır. Bankanın kur riski, Hazine Grubu tarafından müşteriler ile gerçekleştirilen döviz işlemleri veya bankalar arası işlemler ile hedge edilir.

Piyasa riski stres testlerinde, piyasanın faiz, kur ve emtia riski bileşenleri ayrı ayrı dikkate alınır ve sonuçlar konsolide edilir. Stres testlerinde bu bileşenlere yönelik izlenecek yöntemler banka içi dokümanlarda belirtilmiştir.

TÜRKİYE FİNANS KATILIM BANKASI AŞ

31 ARALIK 2023 TARİHİ İTİBARIYLA KONSOLİDE OLMAYAN FİNANSAL RAPOR

5.2. Piyasa Riski Açıklamaları- Standart Yaklaşım

	Risk Ağırlıklı Tutarlar	
	Cari Dönem	Önceki Dönem
Dolaysız (peşin) ürünler		
1 Kâr payı oranı riski (genel ve spesifik)	320,888	129,963
2 Hisse senedi riski (genel ve spesifik)	-	-
3 Kur riski	1,598,625	814,250
4 Emtia riski	3,376,750	3,556,162
Opsiyonlar		
5 Basitleştirilmiş yaklaşım	-	-
6 Delta-plus metodu	688	13
7 Senaryo yaklaşımı	-	-
8 Menkul kıymetleştirme	-	-
9 Toplam	5,296,263	4,500,375

6. Operasyonel Risk Açıklamaları

6.1. Operasyonel Riske İlişkin Bilgiler

Bankada, maruz kalınan operasyonel risklerinin tanımlandığı, ölçüm, izleme ve kontrol süreçlerinin detaylandırıldığı politika, süreç ve prosedürlerden oluşan iç mevzuatlar bulunur. Yasal veya banka içi değişiklikler göz önünde bulundurularak politikalar en az yılda bir kez, politikalarla uyumlu olarak hazırlanan süreç, prosedür ve diğer uygulamalara ilişkin dokümanlar ise bir yıl veya ihtiyaç duyulması halinde daha kısa vadelerde güncellenir.

Bankanın operasyonel risk hesaplamasında "Temel Gösterge Yöntemi" kullanılmaktadır. Operasyonel riske esas tutar, 23 Ekim 2015 tarih ve 29511 sayılı Resmi Gazete'de yayımlanmış olan "Bankaların Sermaye Yeterliliğinin Ölçülmesine ve Değerlendirilmesine İlişkin Yönetmelik" in 4 üncü kısım, 1'inci bölümü "Operasyonel Riske Esas Tutarın Hesaplanması" uyarınca hesaplanmaktadır. Operasyonel risk yönetimi için gerekli ölçüm araçları, raporlama sistemleri, raporlama eşikleri ve erken uyarı göstergeleri belirlenmekte, risk azaltım, transfer stratejileri ve fırsatlar hakkında Banka düzeyinde tavsiyeler sunulmaktadır.

Bankanın operasyonel riskleri ve bu risklerden doğan kayıpları, Basel standartları ve iyi uygulamalarda yer alan kriterlere uygun olarak kayıp veri tabanına kaydedilmekte ve söz konusu veriler kullanılarak risk azaltımını sağlamaya yönelik analizler yapılmaktadır.

Operasyonel riskler ve ilişkili kayıplar periyodik olarak (risk yoğunlaşmaları da dahil) Operasyonel Risk Komitesi, Denetim Komitesi, Yönetim Kurulu'na raporlanmaktadır. Operasyonel Risk Komitesi nezdinde Bankanın önemli derecedeki operasyonel riskleri yakından takip edilmekte ve operasyonel risklerin azaltılması amacıyla ilgili müdürlüklerin gereken aksiyonları alması sağlanmaktadır.

Fraud Riski Komitesi vasıtasıyla, Fraud olayları ve risklerine ilişkin analizler gerçekleştirilerek fraud riski yoğunlaşmalarının izlenmesi, bankanın maruz kaldığı Fraud risklerinin azaltılmasına ilişkin aksiyonların alınması için koordinasyon/danışmanlık yapılması ve banka düzeyindeki fraud eğilimlerinin gözden geçirilerek değerlendirilmesi sağlanır.

Operasyonel kayıp verilerinin kaydedilmesinin yanı sıra operasyonel risk yönetiminde risk limiti, kontrol uygulamaları, onay ve teyit mekanizması, önleyici ve iyileştirici aksiyonlar, iş sürekliliği planları ve riskin banka dışına transferi, anahtar risk göstergeleri ve denetim bulguları gibi yönetim araçları kullanılarak riskin minimize edilmesi sağlanır.

Banka faaliyetlerin barındırdığı operasyonel riskleri, bir kayba yol açabilecek olası olaylar konusunda öncü uyarı sinyalleri veren anahtar risk göstergeleri ile etkin bir şekilde izlenmekte ve bu risklerin olası kötü sonuçlarının önceden fark edilmesi sağlanmaktadır. Anahtar risk göstergelerinin izlenmesi, etkin bir operasyonel risk anlayışı kazandırmakta ve riskler ile riskleri azaltmak için alınan önlemler arasında dengenin kurulması açısından yardımcı olmaktadır.

Bankanın bilgi güvenliği, bilgi sistemleri ve iş sürekliliğine ilişkin riskleri bütünlük risk yönetimi kapsamında operasyonel risk yönetimi çerçevesinde ve Operasyonel Risk Komitesi'nde değerlendirilmekte ve alınması gereken aksiyonların takibi yapılmaktadır.

Bankanın satın aldığı destek hizmetlerine ilişkin, satın alma süreci öncesinde risk değerlendirmeleri yapılmakta, değerlendirmeler bir rapor halinde Denetim Komitesi ve Yönetim Kurulu'na sunulmakta ve hizmet dönemi içerisinde destek hizmeti kuruluşlarının sağladığı hizmetlerin yeterliliği izlenerek Üst Yönetime raporlanmaktadır.

TÜRKİYE FİNANS KATILIM BANKASI AŞ

31 ARALIK 2023 TARİHİ İTİBARIYLA KONSOLİDE OLMAYAN FİNANSAL RAPOR

Yıllık olarak destek hizmeti değerlendirme detay ve kurallarının yer aldığı, Banka'nın "Bankaların Destek Hizmeti Almalarına İlişkin Yönetmelik" maddelerine uygun olarak alınması planlanan veya alınmış olan destek hizmetlerinin yönetimine ilişkin esasları düzenleyen Destek Hizmeti Risk Yönetimi Programı, Denetim Komitesi ve Yönetim Kuruluna sunulmaktadır.

Ayrıca destek hizmeti firmalarının periyodik gözden geçirme ve risk değerlendirme sonuçlarının yer aldığı Periyodik Risk Değerlendirmesi Raporu Denetim Komitesi ve Yönetim Kuruluna sunulmaktadır.

6.2. Operasyonel Risk: Temel Gösterge Yöntemi

Cari Dönem	2 ÖD Tutar	1 ÖD Tutar	CD Tutar	Toplam/Pozitif BG yılı sayısı	Oran (%)	Toplam
Brüt gelir	3,087,249	3,384,701	9,544,307	5,338,752	15	800,813
Operasyonel Riske Esas Tutar (Toplam*12.5)						10,010,161

Önceki Dönem	2 ÖD Tutar	1 ÖD Tutar	CD Tutar	Toplam/Pozitif BG yılı sayısı	Oran (%)	Toplam
Brüt gelir	2,318,888	3,087,249	3,384,701	2,930,279	15	439,542
Operasyonel Riske Esas Tutar (Toplam*12.5)						5,494,274

7. Bankacılık Hesaplarındaki Kâr Payı Oranı Riski Açıklamaları

Cari hesaplar için aylık olarak TL, USD ve EUR para birimi bazında çekirdek toplanan fon hesaplaması yapılır. Hesaplama Monte-Carlo Simülasyonu kullanılarak günlük cari toplanan fon değişimleri baz alınarak gerçekleştirilir. Simülasyon aşamasında tarihsel günlük değişim verileri kullanılarak bir sonraki ay için %99 güven düzeyinde cari toplanan fonun en düşük değeri hesaplanır. Hesaplanan tutarın ay sonu gerçekleşen toplanan fon tutarına bölünmesi ile de çekirdek toplanan fon oranları hesaplanarak bankacılık hesaplarından kaynaklanan kâr payı oranı riskinin hesaplanmasında kullanılır.

Cari Dönem	Para Birimi	Uygulanan Şok (+/- x baz puan)*	Kazançlar/ Kayıplar	Kazançlar/ Özkaynaklar - Kayıplar/Özkaynaklar
1	TRY	500	(1,413,080)	-%5.07
2	TRY	(400)	1,323,960	%4.75
3	EURO	200	220,843	%0.79
4	EURO	(200)	(231,050)	-%0.83
5	USD	200	1,080,590	%3.88
6	USD	(200)	(1,247,505)	-%4.48
-	Toplam (Negatif Şoklar İçin)	-	(154,595)	-%0.55
-	Toplam (Pozitif Şoklar İçin)	-	(111,647)	-%0.40

Önceki Dönem	Para Birimi	Uygulanan Şok (+/- x baz puan)*	Kazançlar/ Kayıplar	Kazançlar/ Özkaynaklar - Kayıplar/Özkaynaklar
1	TRY	500	(586,641)	-%3.58
2	TRY	(400)	561,820	%3.43
3	EURO	200	716,092	%4.37
4	EURO	(200)	(840,083)	-%5.12
5	USD	200	(64,808)	-%0.40
6	USD	(200)	71,295	%0.43
-	Toplam (Negatif Şoklar İçin)	-	(206,968)	-%1.26
-	Toplam (Pozitif Şoklar İçin)	-	64,643	%0.39

TÜRKİYE FİNANS KATILIM BANKASI AŞ

31 ARALIK 2023 TARİHİ İTİBARIYLA KONSOLİDE OLMAYAN FİNANSAL RAPOR

BEŞİNCİ BÖLÜM: KONSOLİDE OLMAYAN FİNANSAL TABLOLARA İLİŞKİN AÇIKLAMA VE DİPNOTLAR

I. Aktif Kalemlere İlişkin Olarak Açıklanması Gereken Hususlar

I. Nakit Değerler ve Merkez Bankası:

I.1. Nakit Değerler ve TCMB'ye İlişkin Bilgiler:

	Cari Dönem		Önceki Dönem	
	TP	YP	TP	YP
Kasa/Efektif	752,236	1,790,106	639,759	1,049,333
TCMB	16,668,036	25,534,838	2,603,903	17,336,789
Diğer (*)	250,201	4,080,576	259,642	1,280,175
Toplam	17,670,473	31,405,520	3,503,304	19,666,297

(*) 31 Aralık 2023 tarihi itibarıyla kıymetli madenler hesabı 327,360 TL (31 Aralık 2022: 610,135 TL)'dir.

I.2. T.C. Merkez Bankası Hesabına İlişkin Bilgiler:

	Cari Dönem		Önceki Dönem	
	TP	YP	TP	YP
Vadesiz Serbest Hesap	14,294,957	2,620,252	2,597,476	479,148
Vadeli Serbest Hesap	-	-	-	-
Vadeli Serbest Olmayan Hesap	-	-	-	-
Diğer (*)	2,373,079	22,914,586	6,427	16,857,641
Toplam	16,668,036	25,534,838	2,603,903	17,336,789

(*) TCMB nezdinde blokede tutulan zorunlu karşılık tutarıdır. TCMB'nin 2013/15 sayılı Zorunlu Karşılıklar Hakkında Tebliğine göre Türkiye'de faaliyet gösteren bankalar için, Türk parası ve yabancı para yükümlülükleri için zorunlu karşılık oranları, yükümlülüklerin vadelerine göre farklılaştırılarak %0 ile %34 arasında belirlenmiş olup rapor tarihi itibarıyla bankalarca bu oranlar uygulanmaktadır.

15.01.2023 tarih ve 32074 sayılı Resmî Gazete'de yayımlanan Zorunlu Karşılıklar Hakkında Tebliğ (Sayı: 2013/15)'de Değişiklik Yapılmasına Dair Tebliğ (Sayı: 2023/4) ile 3 aydan uzun vadeli Türk lirası mevduat/katılım fonu için zorunlu karşılık oranlarının %0 olarak belirlenmiştir.

02/11/2023 tarihli ve 32357 sayılı Resmî Gazete'de Zorunlu Karşılıklar Hakkında Tebliğ yayınlanmış olup vadeye göre farklı Zorunlu karşılık oranı uygulanan kur koruma fiyat desteği sağlanan hesaplar için oran değişikliğine gidilmiştir. Belirlenen yeni oranlar aşağıda yer almaktadır;

- 6 aya kadar (6 ay dahil) vadeli Merkez bankasınca kur/fiyat koruma desteği sağlanan hesaplar- %30
- 1 yıla kadar vadeli ve 1 yıldan uzun vadeli Merkez bankasınca kur/fiyat koruma desteği sağlanan hesaplar- %10

TCMB tarafından paylaşılan 18.09.2023 tarih, E-TCMB.72919021-010.07.01-1956 sayılı resmi yazı ile döviz olarak tutulan tutarlar üzerinden tahsil edilmek üzere yıllık TL Payına göre farklılaştırılarak uygulanmakta olan yıllık %8 komisyon uygulamasına 29/09/2023 hesaplama tarihi itibarıyla son verilmiştir.

29.09.2023 hesaplama tarihinden itibaren Merkez Bankasınca kur koruma desteği sağlanan hesaplardan Türk lirası hesaplara geçiş ve bu hesapların yenilenmesi hedeflerine benzer şekilde farklılaştırılarak yıllık %8 oranında komisyon uygulamasına getirilmiştir.

Ayrıca, TCMB tarafından paylaşılan 27.12.2023 tarih, E-TCMB.72919021-010.07.01-2779 sayılı resmi yazı ile komisyon uygulamasında; Gerçek ve Tüzel kişi Türk lirası payı aylık artış hedefinin Türk lirası payı seviyelerine göre farklılaştırılması uygulaması kapsamında değişikliğe gidilmiştir.

Komisyon uygulamasına ait güncel uygulama aşağıdaki gibidir;

- Merkez Bankasınca yayımlanan Tebliğler kapsamında kur/fiyat koruma desteği sağlanan hesapların (dönüşüm hesapları) yenilenmesine ve Türk lirasına geçişine yönelik koşullara göre farklılaştırılmak üzere yüzde 8 oranında komisyon uygulaması, (İlgili hesaplama döneminde vadesi gelen gerçek ve tüzel kişilere ait dönüşüm hesapları için Komisyona Esas Yenileme ve TL'ye Geçiş Oranına göre farklılaştırılarak uygulanır)
- Türk lirası payına göre farklılaştırılmak üzere yüzde 3 oranında komisyon uygulaması bulunmaktadır. (İlgili hesaplama döneminde vadesi gelen gerçek ve tüzel kişilere ait dönüşüm hesapları için Komisyona Esas Yenileme ve TL'ye Geçiş Oranına göre farklılaştırılarak uygulanır)

TÜRKİYE FİNANS KATILIM BANKASI AŞ

31 ARALIK 2023 TARİHİ İTİBARIYLA KONSOLİDE OLMAYAN FİNANSAL RAPOR

2. Bankalara İlişkin Bilgiler

	Cari Dönem		Önceki Dönem	
	TP	YP	TP	YP
Bankalar				
Yurtiçi	389	119,981	639	31,612
Yurtdışı ^(*)	74	3,301,728	95	6,524,044
Yurtdışı Merkez ve Şubeler	-	-	-	-
Toplam	463	3,421,709	734	6,555,656

^(*) 1 Ocak 2021 tarihi itibarıyla BDDK tarafından uygulamaya alınmış olan Tek Düzen Hesap Planı'ndaki değişiklikler sonucunda önceki dönemlerde banka bilançosunda diğer aktifler hesabında izlenen Banka'nın yabancı bankalarla yaptığı türev işlemleri için verilen teminatları, bankalar hesabında izlenmeye başlanmıştır. 31 Aralık 2023 tarihi itibarıyla ilgili tutar 168,775 TL (31 Aralık 2022: 600,084 TL)'dir.

Yurtdışı Bankalar Hesabı	Serbest Tutar		Serbest Olmayan Tutar	
	Cari Dönem	Önceki Dönem	Cari Dönem	Önceki Dönem
AB Ülkeleri	488,392	520,480	-	-
ABD, Kanada	956,520	212,243	-	-
OECD Ülkeleri ^(*)	1,575,659	3,980,485	168,775	600,084
Kıyı Bankacılığı Bölgeleri	18,507	1,121,874	-	-
Diğer	93,949	88,973	-	-
Toplam	3,133,027	5,924,055	168,775	600,084

^(*) AB ülkeleri, ABD ve Kanada dışındaki OECD ülkeleri

3. Gerçeğe Uygun Değer Farkı Kâr/Zarara Yansıtılan Finansal Varlıklara İlişkin Bilgiler

31 Aralık 2023 tarihi itibarıyla devlet borçlanma senetleri kaleminde T.C. Hazine Müsteşarlığı tarafından ihraç edilen 21 Şubat 2024, 12 Nisan 2024, 14 Haziran 2024, 5 Temmuz 2024 ve 9 Ekim 2024 vade tarihli altına dayalı kayıtlı değeri 8,367,455 TL (31 Aralık 2022: 4,520,880 TL) olan kira sertifikaları yer almaktadır.

31 Aralık 2023 tarihi itibarıyla diğer finansal varlıklar kaleminde, teslim tarihi muhasebesinin uygulanması sonucunda, Katılım Bankası'nın, ticari işlem tarihi ve bilanço tarihi arasındaki dönem boyunca spot işlemlerin gerçeğe uygun değerinde meydana gelen değişimleri muhasebeleştirilmesi sonucu oluşan 15,980 TL (31 Aralık 2022: 3,789 TL), Albaraka portföy start-up girişim sermayesi yatırım fonu 1,170 TL (31 Aralık 2022: 517 TL) ve 12,100 TL (31 Aralık 2022: 3,395 TL) sıfır kâr paylı karzı hasen kredileri yer almaktadır.

Bilanço tarihi itibarıyla teminata verilen 8,309,903 TL gerçeğe uygun değer farkı kâr/zarara yansıtılan finansal varlık bulunmaktadır (31 Aralık 2022: 4,490,049 TL).

Bilanço tarihi itibarıyla geri alım vaadi ile satım işlemlerine konu edilen gerçeğe uygun değer farkı kâr/zarara yansıtılan finansal varlık bulunmamaktadır (31 Aralık 2022: Bulunmamaktadır).

4. Gerçeğe Uygun Değer Farkı Diğer Kapsamlı Gelire Yansıtılan Finansal Varlıklara İlişkin Bilgiler

	Cari Dönem	Önceki Dönem
Borçlanma Senetleri	31,798,386	27,961,797
Borsada İşlem Gören ^(*)	31,798,386	27,961,797
Borsada İşlem Görmeyen	-	-
Hisse Senetleri	49,407	45,014
Borsada İşlem Gören	-	-
Borsada İşlem Görmeyen ^(**)	49,407	45,014
Değer Azalma Karşılığı (-)	(192,351)	(218,725)
Diğer	-	-
Toplam	31,655,442	27,788,086

^(*) Borsaya kote olmakla beraber ilgili dönem sonlarında borsada işlem görmeyen borçlanma senetlerini de içermektedir.

^(**) Cari dönem sonu itibarıyla 4,897 TL (31 Aralık 2022: 4,897 TL) tutarındaki Kredi Garanti Fonu, 11,322 TL (31 Aralık 2022: 6,929 TL) tutarındaki SWIFT, 30,420 TL (31 Aralık 2022: 30,420 TL) tutarındaki İhracatı Geliştirme AŞ, 2,753 TL (31 Aralık 2022: 2,753 TL) tutarındaki JCR Eurasia Rating AŞ ve 15 TL (31 Aralık 2022: 15 TL) tutarındaki BIST borsada işlem görmeyen satırında gösterilmiştir.

TÜRKİYE FİNANS KATILIM BANKASI AŞ

31 ARALIK 2023 TARİHİ İTİBARIYLA KONSOLİDE OLMAYAN FİNANSAL RAPOR

Katılım Bankası'nın "Gerçeğe Uygun Değer Farkı Diğer Kapsamlı Gelire Yansıtılan Finansal Varlıklar" portföyünde; 31 Aralık 2023 tarihi itibarıyla nominal değeri 20,938,290 TL (31 Aralık 2022: 15,907,153 TL), kayıtlı değeri 23,581,750 TL (31 Aralık 2022: 20,880,991 TL) olan T.C. Hazine Müsteşarlığı tarafından ihraç edilen kira sertifikaları bulunmaktadır.

4.1. Teminata Verilen/Bloke Edilen Gerçeğe Uygun Değer Farkı Diğer Kapsamlı Gelire Yansıtılan Finansal Varlıklara İlişkin Bilgiler

Bilanço tarihi itibarıyla teminata verilen 11,328,540 TL (31 Aralık 2022: 1,365,648 TL) gerçeğe uygun değer farkı diğer kapsamlı gelire yansıtılan finansal varlık bulunmaktadır.

4.2. Repo İşlemine Konu Edilen Gerçeğe Uygun Değer Farkı Diğer Kapsamlı Gelire Yansıtılan Finansal Varlıklara İlişkin Bilgiler

Bilanço tarihi itibarıyla geri alım vaadi ile satım işlemlerine konu edilen 9,487,695 TL (31 Aralık 2022: 15,426,640 TL) gerçeğe uygun değer farkı diğer kapsamlı gelire yansıtılan finansal varlık bulunmaktadır.

5. Türev Finansal Varlıklara İlişkin Bilgiler:

Alım satım amaçlı türev finansal varlıklara ilişkin pozitif farklar tablosu

Alım Satım Amaçlı Türev Finansal Varlıklar	Cari Dönem		Önceki Dönem	
	TP	YP	TP	YP
Vadeli İşlemler	72,888	4,195	122,179	15,885
Swap İşlemleri	233,139	3,192	-	126,975
Futures İşlemleri	-	-	-	-
Opsiyonlar	-	7,604	-	50,041
Diğer	-	-	-	-
Toplam	306,027	14,991	122,179	192,901

6. İtfa Edilmiş Maliyeti ile Ölçülen Finansal Varlıklara İlişkin Açıklamalar

6.1. Katılım Bankası'nın Ortaklarına ve Mensuplarına Kullandırılan Her Çeşit Kredi veya Avansın Bakiyesine İlişkin Bilgiler

	Cari Dönem		Önceki Dönem	
	Nakdi	Gayrinakdi	Nakdi	Gayrinakdi
Banka Ortaklarına Verilen Doğrudan Krediler	86	-	117	-
Tüzel Kişi Ortaklara Verilen Krediler	-	-	-	-
Gerçek Kişi Ortaklara Verilen Krediler	86	-	117	-
Banka Ortaklarına Verilen Dolaylı Krediler	-	-	-	-
Banka Mensuplarına Verilen Krediler	184,371	-	94,381	-
Toplam	184,457	-	94,498	-

TÜRKİYE FİNANS KATILIM BANKASI AŞ

31 ARALIK 2023 TARİHİ İTİBARIYLA KONSOLİDE OLMAYAN FİNANSAL RAPOR

6.2. Birinci ve İkinci Grup Krediler, Diğer Alacaklar ile Yeniden Yapılandırılan ya da Yeni Bir İtfa Planına Bağlanan Krediler ve Diğer Alacaklara İlişkin Bilgiler

Cari Dönem	Standart Nitelikli	Yakın İzlemedeki Krediler		
		Yeniden Yapılandırma Kapsamında Yer Almayanlar	Yeniden Yapılandırılanlar Sözleşme Koşullarında Değişiklik	Yeniden Finansman
Nakdi Krediler				
Krediler	103,953,529	3,005,304	-	4,160,958
İhracat Kredileri	16,383,129	4,798	-	29,813
İthalat Kredileri	2,927,802	50,913	-	-
İşletme Kredileri	55,270,511	2,684,166	-	4,115,326
Tüketici Kredileri	23,662,691	111,711	-	6,820
Kredi Kartları	4,187,396	112,797	-	8,999
Mali Kesime Verilen Krediler	1,509,197	1,030	-	-
Diğer	12,803	39,889	-	-
Diğer Alacaklar	-	-	-	-
Toplam	103,953,529	3,005,304	-	4,160,958

Önceki Dönem	Standart Nitelikli	Yakın İzlemedeki Krediler		
		Yeniden Yapılandırma Kapsamında Yer Almayanlar	Yeniden Yapılandırılanlar Sözleşme Koşullarında Değişiklik	Yeniden Finansman
Nakdi Krediler				
Krediler	72,087,984	1,416,757	-	4,141,999
İhracat Kredileri	13,289,575	64,683	-	21,880
İthalat Kredileri	2,486,376	11,398	-	-
İşletme Kredileri	41,104,177	1,229,051	-	4,105,235
Tüketici Kredileri	10,793,390	70,678	-	11,326
Kredi Kartları	2,674,046	34,408	-	3,558
Mali Kesime Verilen Krediler	1,740,194	590	-	-
Diğer	226	5,949	-	-
Diğer Alacaklar	-	-	-	-
Toplam	72,087,984	1,416,757	-	4,141,999

Birinci ve ikinci aşama beklenen zarar karşılıkları

	Cari Dönem		Önceki Dönem	
	Standart Nitelikli Krediler	Yakın İzlemedeki Krediler	Standart Nitelikli Krediler	Yakın İzlemedeki Krediler
12 Aylık Beklenen Zarar Karşılığı (*)	420,388	-	187,679	-
Kredi Riskinde Önemli Artış	-	1,456,631	-	1,169,284
Toplam	420,388	1,456,631	187,679	1,169,284

(*) İtfa Edilmiş Maliyeti ile Ölçülen Diğer Finansal Varlıklar için ayrılan beklenen zarar karşılığı 4,870 TL (31 Aralık 2022: 1,996 TL)'dir.

TÜRKİYE FİNANS KATILIM BANKASI AŞ

31 ARALIK 2023 TARİHİ İTİBARIYLA KONSOLİDE OLMAYAN FİNANSAL RAPOR

6.3. Vade Yapısına Göre Kredilerin Dağılımı

Cari Dönem	Standart Nitelikli Krediler	Yakın İzlemedeki Krediler	
		Yeniden Yapılandırma Kapsamında Yer Almayanlar	Yeniden Yapılandırılanlar
Kısa Vadeli Krediler	59,565,173	1,489,954	289,616
Orta ve Uzun Vadeli Krediler	44,388,356	1,515,350	3,871,342
Toplam	103,953,529	3,005,304	4,160,958

Önceki Dönem	Standart Nitelikli Krediler	Yakın İzlemedeki Krediler	
		Yeniden Yapılandırma Kapsamında Yer Almayanlar	Yeniden Yapılandırılanlar
Kısa Vadeli Krediler	39,373,800	296,302	359,008
Orta ve Uzun Vadeli Krediler	32,714,184	1,120,455	3,782,991
Toplam	72,087,984	1,416,757	4,141,999

6.4. Yakın İzlemedeki Kredilerin Teminatları

	Cari dönem	Önceki Dönem
Nakit	903,640	145,937
İpotek	2,564,589	2,420,777
Rehin	1,173,999	787,331
Çek Senet	647,578	794,773
Diğer	126	11,346
Teminatsız	2,189,054	1,649,327
Toplam	7,478,986	5,809,491

TÜRKİYE FİNANS KATILIM BANKASI AŞ

31 ARALIK 2023 TARİHİ İTİBARIYLA KONSOLİDE OLMAYAN FİNANSAL RAPOR

6.5. Tüketici Kredileri, Bireysel Kredi Kartları, Personel Kredileri ve Personel Kredi Kartlarına İlişkin Bilgiler

Cari Dönem	Kısa Vadeli	Orta ve Uzun Vadeli	Toplam
Tüketici Kredileri-TP	2,837,582	20,802,717	23,640,299
Konut Kredisi	10,689	6,800,417	6,811,106
Taşıt Kredisi	666,222	9,063,052	9,729,274
İhtiyaç Kredisi	2,160,671	4,939,248	7,099,919
Diğer	-	-	-
Tüketici Kredileri-Dövizde Endeksli	-	-	-
Konut Kredisi	-	-	-
Taşıt Kredisi	-	-	-
İhtiyaç Kredisi	-	-	-
Diğer	-	-	-
Tüketici Kredileri-YP	-	-	-
Konut Kredisi	-	-	-
Taşıt Kredisi	-	-	-
İhtiyaç Kredisi	-	-	-
Diğer	-	-	-
Bireysel Kredi Kartları-TP	2,822,860	50,128	2,872,988
Taksitli	628,621	50,128	678,749
Taksitsiz	2,194,239	-	2,194,239
Bireysel Kredi Kartları-YP	-	-	-
Taksitli	-	-	-
Taksitsiz	-	-	-
Personel Kredileri-TP	72,700	68,223	140,923
Konut Kredisi	-	2,206	2,206
Taşıt Kredisi	1,427	14,459	15,886
İhtiyaç Kredisi	71,273	51,558	122,831
Diğer	-	-	-
Personel Kredileri-Dövizde Endeksli	-	-	-
Konut Kredisi	-	-	-
Taşıt Kredisi	-	-	-
İhtiyaç Kredisi	-	-	-
Diğer	-	-	-
Personel Kredileri-YP	-	-	-
Konut Kredisi	-	-	-
Taşıt Kredisi	-	-	-
İhtiyaç Kredisi	-	-	-
Diğer	-	-	-
Personel Kredi Kartları-TP	42,907	541	43,448
Taksitli	12,023	541	12,564
Taksitsiz	30,884	-	30,884
Personel Kredi Kartları-YP	-	-	-
Taksitli	-	-	-
Taksitsiz	-	-	-
Kredili Mevduat Hesabı-TP(Gerçek Kişi)	-	-	-
Kredili Mevduat Hesabı-YP(Gerçek Kişi)	-	-	-
Toplam	5,776,049	20,921,609	26,697,658

TÜRKİYE FİNANS KATILIM BANKASI AŞ

31 ARALIK 2023 TARİHİ İTİBARIYLA KONSOLİDE OLMAYAN FİNANSAL RAPOR

Önceki Dönem	Kısa Vadeli	Orta ve Uzun Vadeli	Toplam
Tüketici Kredileri-TP	791,798	10,012,625	10,804,423
Konut Kredisi	31,124	2,220,182	2,251,306
Taşıt Kredisi	78,128	3,570,771	3,648,899
İhtiyaç Kredisi	682,546	4,221,672	4,904,218
Diğer	-	-	-
Tüketici Kredileri-Döviz Endeksli	-	-	-
Konut Kredisi	-	-	-
Taşıt Kredisi	-	-	-
İhtiyaç Kredisi	-	-	-
Diğer	-	-	-
Tüketici Kredileri-YP	-	-	-
Konut Kredisi	-	-	-
Taşıt Kredisi	-	-	-
İhtiyaç Kredisi	-	-	-
Diğer	-	-	-
Bireysel Kredi Kartları-TP	1,385,705	13,400	1,399,105
Taksitli	382,361	13,400	395,761
Taksitsiz	1,003,344	-	1,003,344
Bireysel Kredi Kartları-YP	-	-	-
Taksitli	-	-	-
Taksitsiz	-	-	-
Personel Kredileri-TP	15,492	55,479	70,971
Konut Kredisi	-	12	12
Taşıt Kredisi	459	6,032	6,491
İhtiyaç Kredisi	15,033	49,435	64,468
Diğer	-	-	-
Personel Kredileri-Döviz Endeksli	-	-	-
Konut Kredisi	-	-	-
Taşıt Kredisi	-	-	-
İhtiyaç Kredisi	-	-	-
Diğer	-	-	-
Personel Kredileri-YP	-	-	-
Konut Kredisi	-	-	-
Taşıt Kredisi	-	-	-
İhtiyaç Kredisi	-	-	-
Diğer	-	-	-
Personel Kredi Kartları-TP	23,296	114	23,410
Taksitli	7,882	114	7,996
Taksitsiz	15,414	-	15,414
Personel Kredi Kartları-YP	-	-	-
Taksitli	-	-	-
Taksitsiz	-	-	-
Kredili Mevduat Hesabı-TP(Gerçek Kişi)	-	-	-
Kredili Mevduat Hesabı-YP(Gerçek Kişi)	-	-	-
Toplam	2,216,291	10,081,618	12,297,909

TÜRKİYE FİNANS KATILIM BANKASI AŞ

31 ARALIK 2023 TARİHİ İTİBARIYLA KONSOLİDE OLMAYAN FİNANSAL RAPOR

6.6. Taksitli Ticari Krediler ve Kurumsal Kredi Kartlarına İlişkin Bilgiler

Cari Dönem	Kısa Vadeli	Orta ve Uzun Vadeli	Toplam
Taksitli Ticari Krediler-TP	67,041	16,899	83,940
İşyeri Kredileri	-	-	-
Taşıt Kredileri	184	16,695	16,879
İhtiyaç Kredileri	66,857	204	67,061
Diğer	-	-	-
Taksitli Ticari Krediler-Döviz Endeksli	-	-	-
İşyeri Kredileri	-	-	-
Taşıt Kredileri	-	-	-
İhtiyaç Kredileri	-	-	-
Diğer	-	-	-
Taksitli Ticari Krediler-YP	-	-	-
İşyeri Kredileri	-	-	-
Taşıt Kredileri	-	-	-
İhtiyaç Kredileri	-	-	-
Diğer	-	-	-
Kurumsal Kredi Kartları-TP	1,367,356	25,400	1,392,756
Taksitli	241,480	25,400	266,880
Taksitsiz	1,125,876	-	1,125,876
Kurumsal Kredi Kartları-YP	-	-	-
Taksitli	-	-	-
Taksitsiz	-	-	-
Kredili Mevduat Hesabı-TP (Tüzel Kişi)	-	-	-
Kredili Mevduat Hesabı-YP (Tüzel Kişi)	-	-	-
Toplam	1,434,397	42,299	1,476,696

TÜRKİYE FİNANS KATILIM BANKASI AŞ

31 ARALIK 2023 TARİHİ İTİBARIYLA KONSOLİDE OLMAYAN FİNANSAL RAPOR

Önceki Dönem	Kısa Vadeli	Orta ve Uzun Vadeli	Toplam
Taksitli Ticari Krediler-TP	74	44,360	44,434
İşyeri Kredileri	-	-	-
Taşıtlı Kredileri	72	24,786	24,858
İhtiyaç Kredileri	2	19,574	19,576
Diğer	-	-	-
Taksitli Ticari Krediler-Dövizle Endeksli	-	-	-
İşyeri Kredileri	-	-	-
Taşıtlı Kredileri	-	-	-
İhtiyaç Kredileri	-	-	-
Diğer	-	-	-
Taksitli Ticari Krediler-YP	-	-	-
İşyeri Kredileri	-	-	-
Taşıtlı Kredileri	-	-	-
İhtiyaç Kredileri	-	-	-
Diğer	-	-	-
Kurumsal Kredi Kartları-TP	1,278,615	10,882	1,289,497
Taksitli	565,242	10,882	576,124
Taksitsiz	713,373	-	713,373
Kurumsal Kredi Kartları-YP	-	-	-
Taksitli	-	-	-
Taksitsiz	-	-	-
Kredili Mevduat Hesabı-TP (Tüzel Kişi)			
Kredili Mevduat Hesabı-YP (Tüzel Kişi)			
Toplam	1,278,689	55,242	1,333,931

6.7. Kredilerin Kullanıcılara Göre Dağılımı

	Cari Dönem	Önceki Dönem
Kamu	1,814,288	1,428,996
Özel	109,305,503	76,217,744
Toplam	111,119,791	77,646,740

6.8. Yurtiçi ve Yurtdışı Kredilerin Dağılımı

Takipteki krediler hariç kredilerin dağılımı aşağıdaki gibidir:

	Cari Dönem	Önceki Dönem
Yurtiçi Krediler	110,731,054	77,302,174
Yurtdışı Krediler	388,737	344,566
Toplam	111,119,791	77,646,740

6.9. Bağlı Ortaklık ve İştiraklere Verilen Krediler

Bilanço tarihi itibarıyla Katılım Bankası'nın bağlı ortaklık ve iştiraklere verilen kredisi bulunmamaktadır (31 Aralık 2022: Bulunmamaktadır).

TÜRKİYE FİNANS KATILIM BANKASI AŞ

31 ARALIK 2023 TARİHİ İTİBARIYLA KONSOLİDE OLMAYAN FİNANSAL RAPOR

6.10. Kiralama İşlemlerinden Alacaklara İlişkin Bilgiler

6.10.1. Finansal Kiralamaya Yapılan Yatırımların Kalan Vadelerine Göre Gösterimi

	Cari Dönem		Önceki Dönem	
	Brüt	Net	Brüt	Net
1 Yıldan Az	6,043,079	4,624,929	901,032	809,775
1-4 Yıl Arası	6,420,618	4,909,412	1,224,796	1,093,723
4 Yıldan Fazla	17,277	13,210	24,694	22,051
Toplam	12,480,974	9,547,551	2,150,522	1,925,549

6.10.2. Finansal Kiralamaya Yapılan Net Yatırımlara İlişkin Bilgiler

	Cari Dönem	Önceki Dönem
Brüt Finansal Kiralama Alacağı	12,480,974	2,150,522
Finansal Kiralamadan Kazanılmamış Finansal Gelirler (-)	(2,933,423)	(224,973)
İptal Edilen Kiralama Tutarları	-	-
Toplam	9,547,551	1,925,549

6.10.3. Yapılan Finansal Kiralama Sözleşmeleri ile İlgili Olarak, Koşullu Kira Taksitlerinin Belirlenmesinde Kullanılan Kriterler, Varsa, Yenileme veya Satın Alma Opsiyonları için Mevcut Koşullar ve Sözleşme Tutarlarının Güncelleştirilmesi ve Kira Sözleşmesinin Getirdiği Kısıtlamalar, Temerrüde Düşülüp Düşülmediği, Sözleşmenin Yenilenip Yenilenmediği, Yenilendiyse Yenilenme Şartları, Yenilenmenin Kısıtlama Yaratıp Yaratmadığı gibi Hususlar ve Kira Sözleşmesinde Yer Alan Diğer Önemli Hükümlerle İlgili Genel Açıklamalar

Finansal kiralama sözleşmeleri 6361 sayılı Finansal Kiralama, Faktoring ve Finansman Şirketleri Kanunu'nun ilgili maddeleri uyarınca yapılmaktadır. Finansal tabloları önemli ölçüde etkileyen yenileme ve kira sözleşmelerinden kaynaklanan kısıtlamalar bulunmamaktadır (31 Aralık 2022: Bulunmamaktadır).

6.11. İtfa Edilmiş Maliyeti ile Ölçülen Diğer Finansal Varlıklar

6.11.1. Geri Alım Vaadi ile Satım İşlemlerine Konu Olanlar, Teminata Verilen/Bloke Edilenlere İlişkin Bilgiler:

Bilanço tarihi itibarıyla teminata verilen 10,721,533 TL itfa edilmiş maliyeti ile ölçülen diğer finansal varlık bulunmaktadır (31 Aralık 2022: 2,646,073 TL).

Bilanço tarihi itibarıyla geri alım vaadi ile satım işlemlerine konu edilen itfa edilmiş maliyeti ile ölçülen diğer finansal varlık bulunmamaktadır (31 Aralık 2022: 1,102,060 TL).

6.11.2. İtfa Edilmiş Maliyeti ile Ölçülen Diğer Finansal Varlıklara İlişkin Bilgiler:

	Cari Dönem	Önceki Dönem
Borçlanma Senetleri	18,024,103	7,036,428
Borsada İşlem Görenler	18,024,103	7,036,428
Borsada İşlem Görmeyenler	-	-
Değer Azalma Karşılığı (-)	-	-
Toplam	18,024,103	7,036,428

6.11.3. İtfa Edilmiş Maliyeti ile Ölçülen Diğer Finansal Varlıkların Yıl İçerisindeki Hareketleri:

	Cari Dönem	Önceki Dönem
Dönem Başındaki Değer	7,036,428	918,533
Parasal Varlıklarda Meydana Gelen Kur Farkları	-	-
Yıl İçindeki Alımlar	8,500,000	5,960,000
Satış ve İtfa Yoluyla Yolu ile Elden Çıkarılanlar	-	(900,000)
Değer Azalışı Karşılığı (-)	-	-
Gelir Tahakkuk ve Reeskontları	2,487,675	1,057,895
Dönem Sonu Toplamı	18,024,103	7,036,428

TÜRKİYE FİNANS KATILIM BANKASI AŞ

31 ARALIK 2023 TARİHİ İTİBARIYLA KONSOLİDE OLMAYAN FİNANSAL RAPOR

6.12. Kredilere İlişkin Olarak Ayrılan Özel Karşılıklar

	Cari Dönem	Önceki Dönem
Tahsil İmkani Sınırlı Krediler İçin Ayrılanlar	83,093	156,011
Tahsili Şüpheli Krediler İçin Ayrılanlar	260,323	182,578
Zarar Niteliğindeki Krediler İçin Ayrılanlar	1,037,835	1,731,848
Toplam	1,381,251	2,070,437

6.13. Donuk Alacaklara İlişkin Bilgiler (net)

6.13.1. Donuk Alacaklardan Katılım Bankası Tarafından Yeniden Yapılandırılan ya da Yeni Bir İtfa Planına Bağlanan Krediler ve Diğer Alacaklara İlişkin Bilgiler

	III. Grup Tahsil İmkani Sınırlı Krediler	IV. Grup Tahsili Şüpheli Krediler	V. Grup Zarar Niteliğindeki Krediler
Cari Dönem	671	1,068	8,541
Karşıllıklardan Önceki Brüt Tutarlar	671	1,068	8,541
Yeniden Yapılandırılan Krediler	671	1,068	8,541
Önceki Dönem	472	979	394,457
Karşıllıklardan Önceki Brüt Tutarlar	472	979	394,457
Yeniden Yapılandırılan Krediler	472	979	394,457

6.13.2. Toplam Donuk Alacak Hareketlerine İlişkin Bilgiler

	III. Grup Tahsil İmkani Sınırlı Krediler	IV. Grup Tahsili Şüpheli Krediler	V. Grup Zarar Niteliğindeki Krediler
Cari Dönem			
Önceki Dönem Sonu Bakiyesi	218,992	233,501	2,038,448
Dönem İçinde İntikal (+) ^(*)	576,600	5,413	201,375
Diğer Donuk Alacak Hesaplarından Giriş (+)	-	596,460	478,482
Diğer Donuk Alacak Hesaplarına Çıkış (-)	(596,460)	(478,482)	-
Dönem İçinde Tahsilat (-)	(58,463)	(29,188)	(391,146)
Aktiften Silinen (-) ^(**)	(1,275)	(66)	(996,270)
Kurumsal ve Ticari Krediler	-	-	(431,916)
Bireysel Krediler	(713)	(58)	(6,275)
Kredi Kartları	(348)	(8)	(9,766)
Diğer	(214)	-	(548,313)
Donuk Alacak Reeskontları	213	(1,255)	(79,302)
Dönem Sonu Bakiyesi	139,607	326,383	1,251,587
Özel Karşılık (-)	(83,093)	(260,323)	(1,037,835)
Bilançodaki Net Bakiyesi	56,514	66,060	213,752

^(*) Dönem içinde intikal tutarlarının 115,382 TL'lik kısmı kur farkı artışıdır.

^(**) Katılım Bankası, %100 karşılık ayırdığı takipteki kredilerinin reeskont hariç 849,152 TL tutarındaki bölümünü aktiften silmiştir. Takibe dönüşüm oranına etkisi %0.68'dir. Aynı zamanda, Katılım Bankası cari dönemde takipteki krediler portföyünün 148,459 TL tutarındaki bölümünü 43,242 TL bedel karşılığında varlık yönetim şirketlerine ve 3. Kişilere temlik etmiştir. Temlik edilen bu kredilerin takibe dönüşüm oranına etkisi %0.12'dir. Bu iki ayrı işlemin takibe dönüşüm oranına toplam etkisi %0.80'dir.

TÜRKİYE FİNANS KATILIM BANKASI AŞ

31 ARALIK 2023 TARİHİ İTİBARIYLA KONSOLİDE OLMAYAN FİNANSAL RAPOR

	III. Grup	IV. Grup	V. Grup
	Tahsil İmkani Sınırlı Krediler ve Diğer Alacaklar	Tahsili Şüpheli Krediler ve Diğer Alacaklar	Zarar Niteliğindeki Kredi ve Diğer Alacaklar
Önceki Dönem			
Önceki Dönem Sonu Bakiyesi	147,990	147,627	2,522,542
Dönem İçinde İntikal (+) ^(*)	557,302	15,759	246,665
Diğer Donuk Alacak Hesaplarından Giriş (+)	-	454,399	304,424
Diğer Donuk Alacak Hesaplarına Çıkış (-)	(454,399)	(304,424)	-
Dönem İçinde Tahsilat (-)	(31,934)	(83,464)	(545,608)
Aktiften Silinen (-) ^(**)	-	(2,405)	(445,544)
Kurumsal ve Ticari Krediler	-	(2,405)	(413,498)
Bireysel Krediler	-	-	(19,451)
Kredi Kartları	-	-	(2,088)
Diğer	-	-	(10,507)
Donuk Alacak Reeskontları	33	6,009	(44,031)
Dönem Sonu Bakiyesi	218,992	233,501	2,038,448
Özel Karşılık (-)	(156,011)	(182,578)	(1,731,848)
Bilançodaki Net Bakiyesi	62,981	50,923	306,600

^(*) Dönem içinde intikal tutarlarının 230,209 TL'lik kısmı kur farkı artışıdır.

^(**) Katılım Bankası, takipteki krediler portföyünün 447,949 TL tutarındaki bölümünü aktiften silmiştir. Katılım Bankasının, aktiften silinen tutarı bilanço tarihi itibarıyla üçüncü kişilere temlik etmemiştir. Takibe dönüşüm oranına etkisi %0,53'tür.

6.13.3. Yabancı Para Olarak Kullanılan Kredilerden Kaynaklanan Donuk Alacaklara İlişkin Bilgiler

	III. Grup	IV. Grup	V. Grup
	Tahsil İmkani Sınırlı Krediler ve Diğer Alacaklar	Tahsili Şüpheli Krediler ve Diğer Alacaklar	Zarar Niteliğindeki Krediler ve Diğer Alacaklar
Cari Dönem:			
Dönem Sonu Bakiyesi	-	-	19,153
Özel Karşılık (-)	-	-	(19,153)
Bilançodaki Net Bakiyesi	-	-	-
Önceki Dönem:			
Dönem Sonu Bakiyesi	-	-	-
Özel Karşılık (-)	-	-	-
Bilançodaki Net Bakiyesi	-	-	-

TÜRKİYE FİNANS KATILIM BANKASI AŞ

31 ARALIK 2023 TARİHİ İTİBARIYLA KONSOLİDE OLMAYAN FİNANSAL RAPOR

6.13.4. Donuk Alacakların Kullanıcı Gruplarına Göre Brüt ve Net Tutarlarının Gösterimi:

	III. Grup	IV. Grup	V. Grup
	Tahsil İmkani Sınırlı Krediler	Tahsili Şüpheli Krediler	Zarar Niteliğindeki Krediler
Cari Dönem (Net)	56,514	66,060	213,752
Gerçek ve Tüzel Kişilere Kullanılan Krediler (Brüt)	139,103	324,705	1,239,271
Özel Karşılık Tutarı (-)	(82,781)	(259,053)	(1,025,945)
Gerçek ve Tüzel Kişilere Kullanılan Krediler (Net)	56,322	65,652	213,326
Bankalar (Brüt)	-	-	-
Özel Karşılık Tutarı (-)	-	-	-
Bankalar (Net)	-	-	-
Diğer Kredi ve Alacaklar (Brüt)	504	1,678	12,316
Özel Karşılık Tutarı (-)	(312)	(1,270)	(11,890)
Diğer Kredi ve Alacaklar (Net)	192	408	426

	III. Grup	IV. Grup	V. Grup
	Tahsil İmkani Sınırlı Krediler ve Diğer Alacaklar	Tahsili Şüpheli Krediler ve Diğer Alacaklar	Zarar Niteliğindeki Krediler ve Diğer Alacaklar
Önceki Dönem (Net)	62,981	50,923	306,600
Gerçek ve Tüzel Kişilere Kullanılan Krediler (Brüt)	218,165	232,613	2,023,705
Özel Karşılık Tutarı (-)	(155,287)	(181,965)	(1,718,326)
Gerçek ve Tüzel Kişilere Kullanılan Krediler (Net)	62,878	50,648	305,379
Bankalar (Brüt)	-	-	-
Özel Karşılık Tutarı (-)	-	-	-
Bankalar (Net)	-	-	-
Diğer Kredi ve Alacaklar (Brüt)	827	888	14,743
Özel Karşılık Tutarı (-)	(724)	(613)	(13,522)
Diğer Kredi ve Alacaklar (Net)	103	275	1,221

6.13.5. Donuk Alacaklar İçin Hesaplanan Kâr Payı Tahakkukları, Reeskontları ve Değerleme Farkları İle Bunların Karşılıklarına İlişkin Bilgiler

	III. Grup	IV. Grup	V. Grup
	Tahsil İmkani Sınırlı Krediler	Tahsili Şüpheli Krediler	Zarar Niteliğindeki Krediler
Cari Dönem (Net)	778	2,468	9,806
Kâr Payı Tahakkuk ve Reeskontları ile Değerleme Farkları	1,481	7,756	157,108
Karşılık Tutarı (-)	(703)	(5,288)	(147,302)
Önceki Dönem (Net)	336	1,844	74,068
Kâr Payı Tahakkuk ve Reeskontları ile Değerleme Farkları	1,269	9,011	600,831
Karşılık Tutarı (-)	(933)	(7,167)	(526,763)

TÜRKİYE FİNANS KATILIM BANKASI AŞ

31 ARALIK 2023 TARİHİ İTİBARIYLA KONSOLİDE OLMAYAN FİNANSAL RAPOR

6.13.6. Donuk Alacakların Teminatlarına İlişkin Bilgiler

	Cari dönem	Önceki Dönem
Nakit	46,916	67,548
İpotek	397,388	478,912
Rehin	233,210	75,820
Çek Senet	480,892	1,001,781
Diğer	8,701	6,721
Teminatsız	550,470	860,159
Toplam	1,717,577	2,490,941

6.13.7. Aktiften Silme Politikasına İlişkin Açıklamalar

Tahsilinin mümkün olmadığına kanaat getirilen kredi ve diğer alacaklar kanuni takip ve teminatların nakde dönüştürülmesi yolu ile tahsil edilmekte veya Katılım Bankası üst yönetimince alınan karar doğrultusunda Vergi Usul Kanunu gerekleri yerine getirilerek aktiften silinmektedir. Cari dönemde varlık yönetim şirketlerine ve üçüncü kişilere temlik edilen reeskont hariç 148,459 TL bakiye bulunmaktadır (31 Aralık 2022: Bulunmamaktadır), aktiften silinen kredi ise reeskont hariç 849,152 TL'dir (31 Aralık 2022: 447,949 TL). Önceki yıllarda terkin edilen ancak cari dönemde varlık yönetim şirketlerine ve üçüncü kişilere temlik edilen risk tutarı 259,817 TL olup satış geliri 73,810 TL'dir.

2023 yılı dördüncü çeyrek itibarıyla terkin ve temlik edilerek kayıttan düşülen reeskont dahil takipteki alacak tutarı 1,103,726 TL, takibe dönüşüm oranına etkisi %0.80'dir. (31 Aralık 2022: 519,937 TL, %0.53).

6.13.8. Zarar Niteliğindeki Krediler ve Diğer Alacaklar İçin Tasfiye Politikasının Ana Hatları

1 Kasım 2006 tarih ve 26333 sayılı Resmi Gazete'de yayımlanan "Bankalarca Kredilerin ve Diğer Alacakların Niteliklerinin Belirlenmesi ve Bunlar İçin Ayrılacak Karşılıklara İlişkin Usul ve Esaslar Hakkında Yönetmelik" esaslarına göre ilgili krediler takip hesaplarına aktarılmakta, kanuni takip başlatılarak tahsil edilmeye çalışılmaktadır.

6.14. Diğer Açıklama ve Dipnotlar

Finansal araç sınıfları itibarıyla, vadesi geçmiş ancak değer düşüklüğüne uğramamış finansal varlıkların yaşlandırma analizi aşağıdaki gibidir:

Cari Dönem (*)	0- 30 Gün	31- 60 Gün	61- 90 Gün	Toplam
Krediler ve Alacaklar				
Ticari Krediler	13,568	36,413	4,698	54,679
KOBİ Kredileri	83,001	7,825	1,914	92,740
Tüketici Kredileri	7,455	21,155	15,844	44,454
Toplam	104,024	65,393	22,456	191,873

(*) Kredilerinin gecikmiş tutarlarına yer verilmiş olup kredilerin ödeme vadesi gelmemiş tutarları hariçtir.

Önceki Dönem (*)	0- 30 Gün	31- 60 Gün	61- 90 Gün	Toplam
Krediler ve Alacaklar				
Ticari Krediler	747	240	145	1,132
KOBİ Kredileri	102,792	3,651	3,773	110,216
Tüketici Kredileri	4,949	9,034	5,717	19,700
Toplam	108,488	12,925	9,635	131,048

(*) Kredilerinin gecikmiş tutarlarına yer verilmiş olup kredilerin ödeme vadesi gelmemiş tutarları hariçtir.

7. Satış Amaçlı Elde Tutulan Duran Varlıklara İlişkin Açıklamalar

Katılım Bankası'nın bilanço tarihi itibarıyla 1,521 TL satış amaçlı elde tutulan duran varlığı bulunmaktadır (31 Aralık 2022: 11,691 TL).

8. İştiraklere İlişkin Bilgiler (Net)

Katılım Bankası'nın iştiraklerinin detayı aşağıda yer almaktadır (31 Aralık 2022: Bulunmamaktadır).

TÜRKİYE FİNANS KATILIM BANKASI AŞ

31 ARALIK 2023 TARİHİ İTİBARIYLA KONSOLİDE OLMAYAN FİNANSAL RAPOR

Ünvanı	Adres (Şehir/Ülke)	Bankanın Pay Oranı- Farklıysa Oy Oranı (%)	Banka Risk Grubu Pay Oranı (%)
1 Katılım Finans Kefalet A.Ş.	İstanbul/Türkiye	15,00	-

Aktif Toplamı	Özkaynak	Sabit Varlık Toplamı	Kâr Payı Gelirleri	Menkul Değer Gelirleri	Cari Dönem Kâr/Zararı	Önceki Dönem Kâr/Zararı	Gerçeğe Uygun Değeri
1 169,706	154,090	13,572	34,448	2,385	3,878	-	-

İştiraklere ilişkin hareket tablosu

	Cari Dönem	Önceki Dönem
Dönem Başı Değeri	-	-
Dönem İçi Hareketler	22,500	-
Alışlar	22,500	-
Bedelsiz Edinilen Hisse Senetleri	-	-
Cari Yıl Payından Alınan Kâr	-	-
Satışlar	-	-
Yeniden Değerleme Artışı	-	-
Değer Azalma Karşılıkları	-	-
Dönem Sonu Değeri	22,500	-
Sermaye Taahhütleri	67,500	-
Dönem Sonu Sermaye Katılma Payı (%)	15	-

Konsolide edilen İştiraklere ilişkin sektör bilgileri ve bunlara ilişkin kayıtlı tutarlar

	Cari Dönem	Önceki Dönem
Bankalar	-	-
Sigorta Şirketleri	-	-
Faktoring Şirketleri	-	-
Leasing Şirketleri	-	-
Finansman Şirketleri	-	-
Diğer Mali İştirakler	22,500	-

9. Bağılı Ortaklıklara İlişkin Bilgiler (Net)

Katılım Bankası, 22 Ekim 2012 tarihli Yönetim Kurulu Kararı ile kira sertifikaları ihraç etmek amacıyla varlık kiralama şirketi kurulmasına karar vermiş, Bankacılık Düzenleme ve Denetleme Kurulu'nun 20 Aralık 2012 tarihli, Sermaye Piyasası Kurulu'nun 1 Şubat 2013 tarihli, Gümrük ve Ticaret Bakanlığı'nın 8 Şubat 2013 tarihli izinleri ile 11 Şubat 2013 tarihinde TF Varlık Kiralama AŞ ünvanlı varlık kiralama şirketini 50 TL sermaye ile kurmuştur. Katılım Bankası, kira sertifikası ihraç etmek amacıyla 8 Temmuz 2014 tarihinde 50 TL sermayeli TFKB Varlık Kiralama AŞ ünvanlı ikinci varlık kiralama şirketini kurmuştur.

Ünvanı	Adres (Şehir/Ülke)	Bankanın Pay Oranı- Farklıysa Oy Oranı (%)	Banka Risk Grubu Pay Oranı (%)
1 TF Varlık Kiralama AŞ	İstanbul/Türkiye	100,00	-
2 TFKB Varlık Kiralama AŞ	İstanbul/Türkiye	100,00	-

Aşağıdaki tabloda belirtilen değerler 31 Aralık 2023 tarihli TF Varlık Kiralama AŞ ve TFKB Varlık Kiralama AŞ'nin incelemenden geçmiş finansal tablolarından alınmıştır.

Aktif Toplamı	Özkaynak	Sabit Varlık Toplamı	Kâr Payı Gelirleri	Menkul Değer Gelirleri	Cari Dönem Kâr/Zararı	Önceki Dönem Kâr/ Zararı	Gerçeğe Uygun Değeri
1 7,916,131	92	-	-	-	6	5	-
2 128	98	-	-	-	(2)	2	-

TÜRKİYE FİNANS KATILIM BANKASI AŞ

31 ARALIK 2023 TARİHİ İTİBARIYLA KONSOLİDE OLMAYAN FİNANSAL RAPOR

Bağlı ortaklıklara ilişkin hareket tablosu

	Cari Dönem	Önceki Dönem
Dönem Başı Değeri	100	100
Dönem İçi Hareketler	-	-
Alışlar	-	-
Bedelsiz Edinilen Hisse Senetleri	-	-
Cari Yıl Payından Alınan Kâr	-	-
Satışlar	-	-
Yeniden Değerleme Artışı	-	-
Değer Azalma Karşılıkları	-	-
Dönem Sonu Değeri	100	100
Sermaye Taahhütleri	-	-
Dönem Sonu Sermaye Katılma Payı (%)	100	100

Konsolide edilen bağlı ortaklıklara ilişkin sektör bilgileri ve bunlara ilişkin kayıtlı tutarlar

	Cari Dönem	Önceki Dönem
Bankalar	-	-
Sigorta Şirketleri	-	-
Faktoring Şirketleri	-	-
Leasing Şirketleri	-	-
Finansman Şirketleri	-	-
Diğer Mali İştirakler	100	100

10. Birlikte Kontrol Edilen Ortaklara İlişkin Bilgiler

Katılım Bankası'nın birlikte kontrol edilen ortaklığı bulunmamaktadır (31 Aralık 2022: Bulunmamaktadır).

II. Maddi Duran Varlıklara İlişkin Bilgiler

Cari Dönem	Gayrimenkul	Kullanım Hakkı Olan Menkul ve Gayrimenkuller	Diğer MDV	Toplam
Maliyet				
Dönem Başı Değeri	1,972,105	608,196	865,630	3,445,931
Dönem İçi Hareketler	2,830,161	173,832	542,427	3,546,420
- İktisap Edilenler	66,501	379,083	599,905	1,045,489
- Elden Çıkarılanlar	-	(205,251)	(57,478)	(262,729)
- Transfer	-	-	-	-
- Değer Düşüklüğü	(457)	-	-	(457)
- Değer Artışı	2,764,117	-	-	2,764,117
Dönem Sonu Değeri	4,802,266	782,028	1,408,057	6,992,351
Birikmiş Amortismanlar				
Dönem Başı Değeri	(54,692)	(209,864)	(469,365)	(733,921)
- İptal Edilen Birikmiş Amortismanlar	-	-	-	-
Dönem İçi Hareketler	(26,443)	(41,516)	(116,523)	(184,482)
- Amortisman Bedeli	(26,443)	(139,791)	(155,137)	(321,371)
- Değer Artışı	-	-	-	-
- Transfer	-	-	-	-
- Elden Çıkarılanlar	-	98,275	38,614	136,889
Dönem Sonu Değeri	(81,135)	(251,380)	(585,888)	(918,403)
Önceki Dönem Sonu Net Defter Değeri	1,917,413	398,332	396,265	2,712,010
Dönem Sonu Net Defter Değeri	4,721,131	530,648	822,169	6,073,948

TÜRKİYE FİNANS KATILIM BANKASI AŞ

31 ARALIK 2023 TARİHİ İTİBARIYLA KONSOLİDE OLMAYAN FİNANSAL RAPOR

Önceki Dönem	Gayrimenkul	Finansal Kiralama İle Edinilen MDV	Diğer MDV	Toplam
Maliyet				
Dönem Başı Değeri	923,786	492,160	560,225	1,976,171
Dönem İçi Hareketler	1,048,319	116,036	305,405	1,469,760
- İktisap Edilenler	54,675	266,741	316,922	638,338
- Elden Çıkarılanlar	-	(150,705)	(11,517)	(162,222)
- Transfer	-	-	-	-
- Değer Düşüklüğü	388	-	-	388
- Değer Artışı	993,256	-	-	993,256
Dönem Sonu Değeri	1,972,105	608,196	865,630	3,445,931
Birikmiş Amortismanlar				
Dönem Başı Değeri	(42,493)	(157,319)	(396,142)	(595,954)
- İptal Edilen Birikmiş Amortismanlar	-	-	-	-
Dönem İçi Hareketler	(12,199)	(52,545)	(73,223)	(137,967)
- Amortisman Bedeli	(12,199)	(101,218)	(82,795)	(196,212)
- Değer Artışı	-	-	-	-
- Transfer	-	-	-	-
- Elden Çıkarılanlar	-	48,673	9,572	58,245
Dönem Sonu Değeri	(54,692)	(209,864)	(469,365)	(733,921)
Önceki Dönem Sonu Net Defter Değeri	881,293	334,841	164,083	1,380,217
Dönem Sonu Net Defter Değeri	1,917,413	398,332	396,265	2,712,010

Katılım Bankası'nın maddi duran varlıklar altında gerçeğe uygun değerleri üzerinden kaydettiği gayrimenkuller 3. Seviyede sınıflanmaktadır.

Banka, gayrimenkullerin değerlemesinde Maddi Duran Varlıklara İlişkin Standart ("TMS 16") kapsamında yeniden değerlendirme metodunu benimsemiştir. Gayrimenkuller maliyet yöntemine göre ölçülmüş olsaydı taşınacak tutarlar aşağıdaki gibidir;

	Cari Dönem	Önceki Dönem
Maliyet	860,130	793,201
Birikmiş Amortismanlar	(72,944)	(51,516)
Dönem Sonu Net Defter Değeri	787,186	741,685

12. Maddi Olmayan Duran Varlıklara İlişkin Bilgiler

12.1. Faydalı Ömür veya Kullanılan Amortisman Oranları

3. Bölüm XII. dipnotta ilgili muhasebe politikasında açıklanmıştır.

12.2. Kullanılan Amortisman Yöntemleri

Maddi olmayan duran varlıklar normal amortisman yöntemi uygulanmak suretiyle itfa edilmektedir.

TÜRKİYE FİNANS KATILIM BANKASI AŞ

31 ARALIK 2023 TARİHİ İTİBARIYLA KONSOLİDE OLMAYAN FİNANSAL RAPOR

12.3. Dönem Başı ve Dönem Sonu Arasındaki Hareket Tablosu

	Cari Dönem	Önceki Dönem
	Maddi Olmayan Duran Varlıklar	Maddi Olmayan Duran Varlıklar
Maliyet		
Dönem Başı Değeri	643,895	530,746
Dönem İçi Hareketler	308,421	113,149
- İktisap Edilenler	308,421	113,865
- Elden Çıkarılanlar (-)	-	(716)
- Transfer	-	-
- Değer Düşüşü	-	-
- Değer Artışı	-	-
Dönem Sonu Değeri	952,316	643,895
Birikmiş Amortisman	-	-
Dönem Başı Değeri	(437,283)	(358,299)
Dönem İçi Hareketler	(111,408)	(78,984)
- Amortisman Bedeli (-)	(111,412)	(79,092)
- Değer Artışı	-	-
- Transfer	-	-
- Elden Çıkarılanlar	4	108
Dönem Sonu Değeri	(548,691)	(437,283)
Önceki Dönem Sonu Net Defter Değeri	206,612	172,447
Dönem Sonu Net Defter Değeri	403,625	206,612

13. Yatırım Amaçlı Gayrimenkullere İlişkin Açıklamalar

Katılım Bankası'nın yatırım amaçlı gayrimenkulü bulunmamaktadır (31 Aralık 2022: Bulunmamaktadır).

TÜRKİYE FİNANS KATILIM BANKASI AŞ

31 ARALIK 2023 TARİHİ İTİBARIYLA KONSOLİDE OLMAYAN FİNANSAL RAPOR

14. Ertelenmiş Vergi Varlığına İlişkin Açıklamalar

Katılım Bankası, 31 Aralık 2023 tarihi itibarıyla bilançosunda yer alan varlık ve yükümlülüklerin defter değeri ile vergi mevzuatı uyarınca belirlenen vergiye esas değeri arasında ortaya çıkan ve sonraki dönemlerde mali kâr/zararın hesabında dikkate alınacak tutarlar üzerinden hesapladığı 1,464,945 TL (31 Aralık 2022: 730,214 TL) tutarındaki ertelenmiş vergi yükümlülüğü ile 3,216,323 TL (31 Aralık 2022: 1,106,796 TL) ertelenmiş vergi varlığının netleştirilmesi sonucunda 1,751,378 TL (31 Aralık 2022: 376,582 TL) tutarındaki net ertelenmiş vergi varlığını kayıtlarına yansıtmıştır.

	Cari Dönem	
	Ertelenmiş Vergi Matrahı	Ertelenmiş Vergi Aktifi/(Pasifi)
Kıdem tazminatı yükümlülüğü	510,948	153,285
Karşılıklar	2,067,902	620,370
Kısa vadeli çalışan hakları	49,965	14,989
Kredi kartı promosyon karşılığı	8,316	2,495
Dava karşılıkları	147,382	44,215
Gerçeğe uygun değer değerlendirme farkları	(7,196)	(2,159)
Kredi reeskont farkları	86,085	25,825
Türev finansal varlıklar gerçeğe uygun değer farkı	149,798	44,939
Sabit kıymet amortisman farkı	(363,805)	(109,141)
Maddi duran varlık yeniden değerlendirme değer artışı	(3,503,180)	(1,050,954)
Komisyon reeskontları	597,700	179,310
G.Menkul değer düşüş karşılığı	457	137
Kıymetli maden değerlendirme kâr/zararı	811,316	243,395
Diğer (net)	5,282,238	1,584,672
Ertelenmiş vergi aktifi (net)		1,751,378

	Önceki Dönem	
	Ertelenmiş Vergi Matrahı	Ertelenmiş Vergi Aktifi/(Pasifi)
Kıdem tazminatı yükümlülüğü	484,660	121,165
Karşılıklar	1,227,469	306,867
Kısa vadeli çalışan hakları	34,441	8,610
Kredi kartı promosyon karşılığı	9,349	2,337
Dava Karşılıkları	121,491	30,373
Gerçeğe uygun değer değerlendirme farkları	(1,682)	(421)
Kredi reeskont farkları	17,460	4,365
Türev finansal varlıklar gerçeğe uygun değer farkı	108,608	27,152
Sabit kıymet amortisman farkı	(283,720)	(70,930)
Maddi duran varlık yeniden değerlendirme değer artışı	(880,254)	(220,063)
Komisyon reeskontları	255,393	63,848
Risktente korunma fonları	-	-
Kıymetli maden değerlendirme kâr/zararı	284,099	71,025
Diğer (net)	129,016	32,254
Ertelenmiş vergi aktifi (net)		376,582

Cari dönem ve önceki dönem ertelenmiş vergi aktifi hareket tablosu aşağıdaki gibidir.

	Cari Dönem	Önceki Dönem
1 Ocak İtibarıyla	376,582	144,760
Cari dönem geliri/(gideri)	380,729	699,265
Özkaynaklar altında muhasebeleştirilen ertelenmiş vergi	994,067	(467,443)
Ertelenmiş Vergi Aktifi	1,751,378	376,582

TÜRKİYE FİNANS KATILIM BANKASI AŞ

31 ARALIK 2023 TARİHİ İTİBARIYLA KONSOLİDE OLMAYAN FİNANSAL RAPOR

15. Diğer Aktiflere İlişkin Açıklamalar

31 Aralık 2023 ve 31 Aralık 2022 tarihleri itibarıyla diğer aktifler kalemi bilançonun %10'unu aşmamaktadır.

II. Pasif Kalemlere İlişkin Olarak Açıklanması Gereken Hususlar

I. Toplanan Fonlara İlişkin Bilgiler

I.1. Toplanan Fonların Vade Yapısı

Cari Dönem	Vadesiz	1 Aya Kadar	3 Aya Kadar	6 Aya Kadar	9 Aya Kadar	1 Yıla Kadar	1 Yıl ve Üstü	Birikimli Katılma Hesabı	Toplam
I. Özel Cari Hesabı Gerçek Kişi Ticari Olmayan-TP	5,460,717	-	-	-	-	-	-	-	5,460,717
II. Katılma Hesapları Gerçek Kişi Ticari Olmayan-TP	-	1,319,419	28,086,798	3,955,087	-	19,372,474	1,889,972	-	54,623,750
III. Özel Cari Hesap Diğer-TP	8,484,205	-	-	-	-	-	-	-	8,484,205
Resmi Kuruluşlar	300,530	-	-	-	-	-	-	-	300,530
Ticari Kuruluşlar	7,677,106	-	-	-	-	-	-	-	7,677,106
Diğer Kuruluşlar	138,326	-	-	-	-	-	-	-	138,326
Ticari ve Diğer Kuruluşlar	359,047	-	-	-	-	-	-	-	359,047
Bankalar ve Katılım Bankaları	9,196	-	-	-	-	-	-	-	9,196
TCMB	-	-	-	-	-	-	-	-	-
Yurtiçi Bankalar	-	-	-	-	-	-	-	-	-
Yurtdışı Bankalar	8,886	-	-	-	-	-	-	-	8,886
Katılım Bankaları	310	-	-	-	-	-	-	-	310
Diğer	-	-	-	-	-	-	-	-	-
IV. Katılma Hesapları-TP	-	8,445,549	13,493,948	4,399,070	-	4,218,582	5,444	-	30,562,593
Resmi Kuruluşlar	-	114,694	45,961	-	-	-	-	-	160,655
Ticari Kuruluşlar	-	8,274,323	11,045,038	4,317,943	-	4,216,924	5,349	-	27,859,577
Diğer Kuruluşlar	-	44,231	1,973,611	81,127	-	1,658	95	-	2,100,722
Ticari ve Diğer Kuruluşlar	-	3	379	-	-	-	-	-	382
Bankalar ve Katılım Bankaları	-	12,298	428,959	-	-	-	-	-	441,257
V. Özel Cari Hesabı Gerçek Kişi Ticari Olmayan-YP	16,215,802	-	-	-	-	-	-	-	16,215,802
VI. Katılma Hesabı Gerçek Kişi Ticari Olmayan-YP	-	2,840,565	8,186,026	91,051	-	773,730	261,765	-	12,153,137
VII. Özel Cari Hesaplar Diğer-YP	12,771,401	-	-	-	-	-	-	-	12,771,401
Yurtiçinde Yer. Tüzel	11,845,441	-	-	-	-	-	-	-	11,845,441
Yurtdışında Yer. Tüzel	911,980	-	-	-	-	-	-	-	911,980
Bankalar ve Katılım Bankaları	13,980	-	-	-	-	-	-	-	13,980
TCMB	-	-	-	-	-	-	-	-	-
Yurtiçi Bankalar	6	-	-	-	-	-	-	-	6
Yurtdışı Bankalar	13,925	-	-	-	-	-	-	-	13,925
Katılım Bankaları	49	-	-	-	-	-	-	-	49
Diğer	-	-	-	-	-	-	-	-	-
VIII. Katılma Hesapları Diğer-YP	-	6,608,789	11,877,303	75,229	-	84,151	79,784	-	18,725,256
Resmi Kuruluşlar	-	1,062	-	-	-	-	-	-	1,062
Ticari Kuruluşlar	-	6,479,921	11,587,507	75,188	-	65,517	6,139	-	18,214,272
Diğer Kuruluşlar	-	100,547	131,226	41	-	18,278	-	-	250,092
Ticari ve Diğer Kuruluşlar	-	27,259	147,648	-	-	356	73,645	-	248,908
Bankalar ve Katılım Bankaları	-	-	10,922	-	-	-	-	-	10,922
IX. Kıymetli Maden DH	13,871,783	19,165	2,495,609	1,292,951	-	264,475	7,584	-	17,951,567
X. Katılma Hesapları Özel Fon Havuzları-TP	-	-	-	-	-	-	-	-	-
Yurtiçinde Yer. K.	-	-	-	-	-	-	-	-	-
Yurtdışında Yer. K.	-	-	-	-	-	-	-	-	-
XI. Katılma Hesapları Özel Fon Havuzları-YP	-	-	-	-	-	-	-	-	-
Yurtiçinde Yer. K.	-	-	-	-	-	-	-	-	-
Yurtdışında Yer. K.	-	-	-	-	-	-	-	-	-
Toplam (I+II+.....+IX+X+XI)	56,803,908	19,233,487	64,139,684	9,813,388	-	24,713,412	2,244,549	-	176,948,428

TÜRKİYE FİNANS KATILIM BANKASI AŞ

31 ARALIK 2023 TARİHİ İTİBARIYLA KONSOLİDE OLMAYAN FİNANSAL RAPOR

Önceki Dönem	Vadesiz	1 Aya Kadar	3 Aya Kadar	6 Aya Kadar	9 Aya Kadar	1 Yıla Kadar	1 Yıl ve Üstü	Birikimli Katılma Hesabı	Toplam
I. Özel Cari Hesabı Gerçek Kişi Ticari Olmayan-TP	5,509,230	-	-	-	-	-	-	-	5,509,230
II. Katılma Hesapları Gerçek Kişi Ticari Olmayan-TP	-	1,860,166	23,355,716	1,354,369	-	2,388,224	254,892	-	29,213,367
III. Özel Cari Hesap Diğer-TP	5,322,354	-	-	-	-	-	-	-	5,322,354
Resmi Kuruluşlar	108,110	-	-	-	-	-	-	-	108,110
Ticari Kuruluşlar	5,104,065	-	-	-	-	-	-	-	5,104,065
Diğer Kuruluşlar	82,820	-	-	-	-	-	-	-	82,820
Ticari ve Diğer Kuruluşlar	20,781	-	-	-	-	-	-	-	20,781
Bankalar ve Katılım Bankaları	6,578	-	-	-	-	-	-	-	6,578
TCMB	-	-	-	-	-	-	-	-	-
Yurtiçi Bankalar	-	-	-	-	-	-	-	-	-
Yurtdışı Bankalar	6,504	-	-	-	-	-	-	-	6,504
Katılım Bankaları	70	-	-	-	-	-	-	-	70
Diğer	4	-	-	-	-	-	-	-	4
IV. Katılma Hesapları-TP	-	1,980,410	7,687,617	1,047,767	-	2,050,922	4,131	-	12,770,847
Resmi Kuruluşlar	-	184,322	20,243	-	-	-	-	-	204,565
Ticari Kuruluşlar	-	1,741,461	7,283,252	1,044,093	-	2,049,775	2,549	-	12,121,130
Diğer Kuruluşlar	-	34,606	383,053	3,674	-	1,147	1,582	-	424,062
Ticari ve Diğer Kuruluşlar	-	9	1,039	-	-	-	-	-	1,048
Bankalar ve Katılım Bankaları	-	20,012	30	-	-	-	-	-	20,042
V. Özel Cari Hesabı Gerçek Kişi Ticari Olmayan-YP	10,918,189	-	-	-	-	-	-	-	10,918,189
VI. Katılma Hesabı Gerçek Kişi Ticari Olmayan-YP	-	3,570,927	6,628,770	67,379	-	842,921	231,849	-	11,341,846
VII. Özel Cari Hesaplar Diğer-YP	9,016,001	-	-	-	-	-	-	-	9,016,001
Yurtiçinde Yer. Tüzel	7,874,525	-	-	-	-	-	-	-	7,874,525
Yurtdışında Yer. Tüzel	1,135,106	-	-	-	-	-	-	-	1,135,106
Bankalar ve Katılım Bankaları	6,370	-	-	-	-	-	-	-	6,370
TCMB	-	-	-	-	-	-	-	-	-
Yurtiçi Bankalar	4	-	-	-	-	-	-	-	4
Yurtdışı Bankalar	6,360	-	-	-	-	-	-	-	6,360
Katılım Bankaları	6	-	-	-	-	-	-	-	6
Diğer	-	-	-	-	-	-	-	-	-
VIII. Katılma Hesapları Diğer-YP	-	1,031,072	1,775,845	25,838	-	60,571	49,520	-	2,942,846
Resmi Kuruluşlar	-	-	-	-	-	-	-	-	-
Ticari Kuruluşlar	-	883,944	1,610,304	24,375	-	48,714	2,722	-	2,570,059
Diğer Kuruluşlar	-	68,981	55,343	1,463	-	11,640	-	-	137,427
Ticari ve Diğer Kuruluşlar	-	78,147	110,198	-	-	217	46,798	-	235,360
Bankalar ve Katılım Bankaları	-	-	-	-	-	-	-	-	-
IX. Kıymetli Maden DH	12,318,276	18,509	1,948,997	1,306,578	-	205,217	15,001	-	15,812,578
X. Katılma Hesapları Özel Fon Havuzları-TP	-	-	-	-	-	-	-	-	-
Yurtiçinde Yer. K.	-	-	-	-	-	-	-	-	-
Yurtdışında Yer. K.	-	-	-	-	-	-	-	-	-
XI. Katılma Hesapları Özel Fon Havuzları-YP	-	-	-	-	-	-	-	-	-
Yurtiçinde Yer. K.	-	-	-	-	-	-	-	-	-
Yurtdışında Yer. K.	-	-	-	-	-	-	-	-	-
Toplam (I+II+.....+IX+X+XI)	43,084,050	8,461,084	41,396,945	3,801,931	-	5,547,855	555,393	-	102,847,258

TÜRKİYE FİNANS KATILIM BANKASI AŞ

31 ARALIK 2023 TARİHİ İTİBARIYLA KONSOLİDE OLMAYAN FİNANSAL RAPOR

1.2. Tasarruf Mevduatı Sigorta Fonu Kapsamında Bulunan ve Güvence Limitini Aşan Gerçek ve Tüzel Kişilerin Özel Cari ve Katılma Hesaplarına İlişkin Bilgiler

Tasarruf Mevduatı Sigorta Fonu tarafından 27 Ağustos 2022 tarihinde “Sigortaya Tabi Mevduat ve Katılım Fonları ile Tasarruf Mevduatı Sigorta Fonunca Tahsil Olunacak Primlere Dair Yönetmelikte Değişiklik Yapılmasına Dair Yönetmelik” yayınlanmıştır. Yapılan değişiklik ile Türkiye’de tasarruf mevduatı ve gerçek kişilere ait katılım fonlarıyla sınırlı bulunan mevduat sigortasının kapsamı; ticari mevduatları da içerecek şekilde genişletilmiş; resmi kuruluşlar, kredi kuruluşları ve finansal kuruluşlara ait olanlar sigorta kapsamı dışında tutulmuştur. 30 Eylül 2022 tarihinden itibaren tüzel kişi katılım fonları üzerinden de prim hesaplanmaya başlanmıştır.

	Sigorta Kapsamında Bulunan		Sigorta Limitini Aşan	
	Cari Dönem	Önceki Dönem	Cari Dönem	Önceki Dönem
Gerçek Kişilerin Özel Cari ve Katılma Hesapları	30,927,094	22,032,170	73,684,862	49,722,664
Türk Parası Cinsinden Hesaplar	14,615,215	10,662,006	45,468,345	24,059,894
Yabancı Para Cinsinden Hesaplar	16,311,879	11,370,164	28,216,517	25,662,770
Yurtdışı Şubelerde Bulunan Yabancı Mercilerin Sigortasına Tabi Hesaplar	-	-	-	-
Kıyı Bnk. Blg. Şubelerde Bulunan Yabancı Merc. Sigorta Tabi Hesap	-	-	-	-

	Sigorta Kapsamında Bulunan		Sigorta Limitini Aşan	
	Cari Dönem	Önceki Dönem	Cari Dönem	Önceki Dönem
Tüzel Kişilerin Özel Cari ve Katılma Hesapları	3,681,616	2,418,857	48,833,691	24,848,587
Türk Parası Cinsinden Hesaplar	2,591,951	1,801,862	23,697,332	13,207,459
Yabancı Para Cinsinden Hesaplar	1,089,665	616,995	25,136,359	11,641,128
Yurtdışı Şubelerde Bulunan Yabancı Mercilerin Sigortasına Tabi Hesaplar	-	-	-	-
Kıyı Bnk. Blg. Şubelerde Bulunan Yabancı Merc. Sigorta Tabi Hesap	-	-	-	-

1.3. Sigorta kapsamında bulunmayan gerçek ve tüzel kişilerin katılım fonları

Gerçek Kişiler	Cari Dönem	Önceki Dönem
Yurtdışı Şubelerde Bulunan Katılım Fonu ile Diğer Hesaplar	-	-
Hâkim Ortaklar ile Bunların Ana, Baba, Eş ve Velayet Altındaki Çocuklarına Ait Katılım Fonu ile Diğer Hesaplar	-	-
Yönetim veya Müdürler Kurulu Başkan ve Üyeler, Genel Müdür ve Yardımcıları ile Bunların Ana, Baba, Eş ve Velayet Altındaki Çocuklarına Ait Katılım Fonu ile Diğer Hesaplar	6,447	2,588
26/9/2004 Tarihli ve 5237 Sayılı TCK’nın 282’nci Maddesindeki Suçtan Kaynaklanan Mal Varlığı Değerleri Kapsamına Giren Katılım Fonu ile Diğer Hesaplar	-	-
Türkiye’de Münhasıran Kıyı Bankacılığı Faaliyeti Göstermek Üzere Kurulan Katılım Bankalarında Bulunan Katılım Fonları	-	-

Tüzel Kişiler	Cari Dönem	Önceki Dönem
Yurtdışı Şubelerde Bulunan Katılım Fonu ile Diğer Hesaplar	-	-
Hâkim Ortaklar ya da Nitelikli Pay Sahiplerine, Bunların Kontrolünde Bulunan Tüzel Kişilere Ait Katılım Fonu ile Diğer Hesaplar.	9,267	6,723
Resmi Kuruluşlar, Kredi kuruluşları ve Finansal Kuruluşların Katılım Fonları	19,805,451	3,815,669

1.4. Merkezi Yurt Dışında Bulunan Katılım Bankası’nın Türkiye’deki Şubesinde Bulunan Gerçek ve Tüzel Kişilerin Özel Cari ve Katılma Hesapları, Merkezin Bulunduğu Ülkede Sigorta Kapsamında Bulunup Bulunmadığı

Katılım Bankası’nın merkezi Türkiye’de olup, Tasarruf Mevduatı Sigorta Fonu kapsamındadır.

TÜRKİYE FİNANS KATILIM BANKASI AŞ

31 ARALIK 2023 TARİHİ İTİBARIYLA KONSOLİDE OLMAYAN FİNANSAL RAPOR

2. Alınan Kredilere İlişkin Bilgiler

2.1. Bankalar ve Diğer Mali Kuruluşlara İlişkin Bilgiler

	Cari Dönem		Önceki Dönem	
	TP	YP	TP	YP
T.C. Merkez Bankası Kredileri	-	-	-	-
Yurtiçi Banka ve Kuruluşlardan	15,841,165	4,827,770	10,523,466	10,093,596
Yurtdışı Banka, Kuruluş ve Fonlardan	-	4,262,981	-	1,379,621
Toplam	15,841,165	9,090,751	10,523,466	11,473,217

2.2. Alınan Kredilerin Vade Ayrımına Göre Gösterilmesi

	Cari Dönem		Önceki Dönem	
	TP	YP	TP	YP
Kısa Vadeli	15,841,165	7,907,794	10,523,466	11,068,473
Orta ve Uzun Vadeli	-	1,182,957	-	404,744
Toplam	15,841,165	9,090,751	10,523,466	11,473,217

3. Para Piyasalarına İlişkin Bilgiler

	Cari Dönem		Önceki Dönem	
	TP	YP	TP	YP
Geri Alım Vaadi ile Satım İşlemleri	5,447	-	3,130,312	-
Toplam	5,447	-	3,130,312	-

4. Türev Finansal Yükümlülüklerle İlişkin Bilgiler

Türev Finansal Yükümlülüklerin Gerçeğe Uygun Değer Farkı Kâr Zarara Yansıtılan Kısmı

Alım Satım Amaçlı Türev Finansal Borçlar	Cari Dönem		Önceki Dönem	
	TP	YP	TP	YP
Vadeli İşlemler	176,930	4,560	30,025	9,882
Swap İşlemleri	5,205	276,517	425	333,318
Futures İşlemleri	-	-	-	-
Opsiyonlar	-	7,604	-	50,038
Diğer	-	-	-	-
Toplam	182,135	288,681	30,450	393,238

5. Kiralama İşlemlerinden Yükümlülüklerle İlişkin Bilgiler (Net)

	Cari Dönem		Önceki Dönem	
	TP	YP	TP	YP
1 Yıdan Az	179,922	662	133,129	788
1-5 Yıl Arası	356,209	1,259	254,202	-
5 Yıdan Fazla	54,935	-	60,265	-
Toplam	591,066	1,921	447,596	788

Katılım Bankası 1 Ocak 2019 tarihindeki alternatif borçlanma kâr payı oranı olarak FTF (Fon Transfer Fiyatlaması) oranlarını kullanmıştır. İlgili oranlar 1 Ocak 2019 tarihinden sonraki dönemlerde 2 haftalık periyotlarda gözden geçirilerek güncellenmektedir. Katılım Bankası ödemelerindeki değişiklik, değişken kâr payı oranlarından kaynaklanmadığı sürece değiştirilmemiş bir iskonto oranı kullanır.

TÜRKİYE FİNANS KATILIM BANKASI AŞ

31 ARALIK 2023 TARİHİ İTİBARIYLA KONSOLİDE OLMAYAN FİNANSAL RAPOR

6. Karşılıklara İlişkin Açıklamalar

6.1. Dövizle Endeksli Krediler ve Finansal Kiralama Alacakları Anapara Kur Azalış Karşılıklarına İlişkin Bilgiler

Bilanço tarihi itibarıyla dövizle endeksli kredilere ait anapara kur azalışları bulunmamaktadır (31 Aralık 2022: Bulunmamaktadır).

6.2. Çalışan Hakları Karşılığına İlişkin Yükümlülükler

Katılım Bankası'nın 31 Aralık 2023 tarihi itibarıyla kayıtlara yansıtılan 49,965 TL (31 Aralık 2022: 34,441 TL) tutarında izin karşılığı, 548,048 TL (31 Aralık 2022: 342,729 TL) tutarında performans primi karşılığı ve 510,948 TL (31 Aralık 2022: 484,660 TL) tutarında kıdem tazminatı karşılığı bulunmaktadır.

Kıdem tazminatı hareket tablosu

	Cari Dönem	Önceki Dönem
Açılış bakiyesi	484,661	140,152
Cari hizmet maliyeti	71,475	15,801
Kâr payı maliyeti	44,251	25,387
Aktüeryal kayıp (*)	(39,269)	320,749
Muhasebeleştirilmiş kazanç/kayıp	93	5,631
Dönem içinde ödenen tazminatlar	(50,263)	(23,060)
Toplam kıdem tazminatı yükümlülüğü	510,948	484,660

(*) Kıdem tazminatı karşılıklarına ilişkin olarak 336,762 TL (31 Aralık 2022: 376,030 TL) olarak hesaplanan aktüeryal kayıp, özkaynaklar altında yer alan diğer sermaye yedekleri kaleminde ertelenmiş vergi etkisi olan 101,029 TL (31 Aralık 2022: 94,007 TL) düşüldükten sonra net 235,733 TL (31 Aralık 2022: 282,023 TL) olarak gösterilmiştir.

6.3. Diğer Karşılıklara İlişkin Bilgiler

Diğer Karşılıkların, Karşılıklar Toplamının %10'unu Aşması Halinde Aşıma Sebep Olan Alt Hesapların İsim ve Tutarlarına İlişkin Bilgiler

	Cari Dönem	Önceki Dönem
Çekler İçin Ayrılan Üçüncü Aşama Beklenen Zarar Karşılıkları	13,644	10,875
Tazmin Edilmemiş ve Nakde Dönüşmemiş Gayrinakdi Krediler İçin Ayrılan Üçüncü Aşama Beklenen Zarar Karşılıkları	185,300	105,125
Gayrinakdi Krediler İçin Ayrılan Birinci ve İkinci Aşama Beklenen Zarar Karşılıkları	60,339	16,425
Aleyhe Açılan Davalar İçin Ayrılan Karşılık	147,382	121,491
Spot İşlemler Değer Azalışı	8,784	2,106
Katılma Hesaplarına Dağıtılacak Kârlardan Ayrılan Karşılık (*)	189,336	269,830
Kredi Kartı Promosyon Gideri Karşılığı	8,316	9,349
Diğer (**)	1,157,630	1,157,629
Toplam	1,770,731	1,692,830

(*) Katılım Bankası, katılma hesapları için dönem sonlarında dağıtacakları kârlardan bakiyenin nihai olarak fon havuzuna aktarılması şartıyla kâr dengeleme rezervi ayırmaktadır.

(**) 1,155,000 TL (31 Aralık 2022: 1,155,000 TL) Muhtemel Riskler için Ayrılan Serbest Karşılık tutarını içermektedir.

7. Cari Vergi Borcuna İlişkin Açıklamalar

7.1. Vergi Karşılığına İlişkin Açıklamalar

Bilanço tarihi itibarıyla Katılım Bankası'nın 2,179,863 TL tutarında kurumlar vergisi yükümlülüğü (31 Aralık 2022: 2,002,770 TL) ve 1,973,175 TL tutarında (31 Aralık 2022: 1,123,788 TL) peşin ödenmiş vergisi bulunmaktadır. Katılım Bankası kurumlar vergisi yükümlülüğünü ve peşin ödenmiş vergiyi finansal tablolarda net olarak göstermiştir.

TÜRKİYE FİNANS KATILIM BANKASI AŞ

31 ARALIK 2023 TARİHİ İTİBARIYLA KONSOLİDE OLMAYAN FİNANSAL RAPOR

7.2. Ödenecek Vergilere İlişkin Bilgiler

	Cari Dönem	Önceki Dönem
Ödenecek Kurumlar Vergisi	206,688	878,982
Menkul Sermaye İradı Vergisi	87,954	23,668
Gayrimenkul Sermaye İradı Vergisi	3,934	2,444
BSMV	166,189	65,712
Kambiyo Muameleleri Vergisi	4,524	9,514
Ödenecek Katma Değer Vergisi	22,522	13,543
Diğer	56,645	30,326
Toplam	548,456	1,024,189

7.3. Primlere İlişkin Bilgiler

	Cari Dönem	Önceki Dönem
Sosyal Sigorta Primleri-Personel	27,500	14,749
Sosyal Sigorta Primleri-İşveren	29,216	15,613
Banka Sosyal Yardım Sandığı Primleri-Personel	-	-
Banka Sosyal Yardım Sandığı Primleri-İşveren	-	-
Emekli Sandığı Aidatı ve Karşılıkları-Personel	-	-
Emekli Sandığı Aidatı ve Karşılıkları-İşveren	-	-
İşsizlik Sigortası-Personel	1,964	1,054
İşsizlik Sigortası-İşveren	3,929	2,107
Diğer	5,624	128
Toplam	68,233	33,651

8. Ertelemiş Vergi Yükümlülüğüne İlişkin Açıklamalar

Katılım Bankası'nın bilanço tarihi itibarıyla net ertelenmiş vergi yükümlülüğü bulunmamaktadır (31 Aralık 2022: Bulunmamaktadır).

9. Satış Amaçlı Elde Tutulan ve Durdurulan Faaliyetlere İlişkin Duran Varlık Borçları Hakkında Bilgiler

Cari dönemde Katılım Bankası'nın satış amaçlı elde tutulan ve durdurulan faaliyetlere ilişkin duran varlık borçları bulunmamaktadır (31 Aralık 2022: Bulunmamaktadır).

10. Sermaye Benzeri Kredilere İlişkin Açıklamalar

	Cari Dönem		Önceki Dönem	
	TP	YP	TP	YP
Yurtiçi Bankalardan	-	-	-	-
Yurtiçi Diğer Kuruluşlardan	-	-	-	-
Yurtdışı Bankalardan	-	7,364,950	-	4,678,005
Yurtdışı Diğer Kuruluşlardan	-	-	-	-
Toplam	-	7,364,950	-	4,678,005

Katılım Bankası, The Saudi National Bank'tan 31 Mart 2015 tarihinde 100 milyon ABD Doları tutarında 10 yıl vadeli %7.23 kâr paylı, 30 Haziran 2015 tarihinde 150 milyon ABD Doları tutarında 10 yıl vadeli %7.78 kâr paylı sermaye benzeri murabaha kredileri sağlamıştır. Bu sermaye benzeri murabaha kredileri, BDDK'nın 26 Mart 2015 ve 30 Haziran 2015 tarihli yazıları uyarınca, Banka kayıtlarına intikal tarihi itibarıyla katkı sermaye hesaplamalarına dahil edilmesi uygun görülmüştür. Katılım Bankası, 28 Aralık 2020 tarihinde mevcut kredileri ödemiş, The Saudi National Bank'tan 250 milyon ABD Doları tutarında 30 Haziran 2030 vadeli, %9 kâr paylı sermaye benzeri murabaha kredisi sağlamıştır.

11. Bilançonun Diğer Yükümlülükler Kalemi, Bilançonun %10'unu Aşıyorsa, Bunların en az %20'sini Oluşturan Alt Hesapların İsim ve Tutarlarına İlişkin Bilgiler

31 Aralık 2023 ve 31 Aralık 2022 tarihleri itibarıyla diğer yabancı kaynaklar kalemi bilançonun %10'unu aşmamaktadır.

TÜRKİYE FİNANS KATILIM BANKASI AŞ

31 ARALIK 2023 TARİHİ İTİBARIYLA KONSOLİDE OLMAYAN FİNANSAL RAPOR

12. Özkaynaklara İlişkin Bilgiler

12.1. Ödenmiş Sermayenin Gösterimi

	Cari Dönem	Önceki Dönem
Hisse Senedi Karşılığı	2,600,000	2,600,000
İmtiyazlı Hisse Senedi Karşılığı	-	-

12.2. Ödenmiş Sermaye Tutarı, Katılım Bankası'nda Kayıtlı Sermaye Sisteminin Uygulanıp Uygulanmadığı Hususunun Açıklanması ve Bu Sistem Uygulanıyor ise Kayıtlı Sermaye Tavanı

Katılım Bankası'nda kayıtlı sermaye sistemi uygulanmamaktadır.

12.2.1. Cari Dönem İçinde Yapılan Sermaye Artırımları ve Kaynakları ile Arttırılan Sermaye Payına İlişkin Diğer Bilgiler

Cari dönemde sermaye artırımı yapılmamıştır (31 Aralık 2022: Bulunmamaktadır).

12.2.2. Cari Dönem İçinde Sermaye Yedeklerinden Sermayeye İlave Edilen Kısma İlişkin Bilgiler

Cari dönemde sermaye yedeklerinden sermayeye ilave yapılmamıştır (31 Aralık 2022: Bulunmamaktadır).

Cari dönem içinde yeniden değerlendirme fonlarından sermayeye ilave edilen kısım bulunmamaktadır (31 Aralık 2022: Bulunmamaktadır).

12.2.3. Son Mali Yılın ve Onu Takip Eden Ara Dönemin Sonuna Kadar Olan Sermaye Taahhütleri, Bu Taahhütlerin Genel Amacı ve Bu Taahhütler İçin Gerekli Tahmini Kaynaklar

Bilanço tarihi itibarıyla, Katılım Bankası'nın sermaye taahhüdü bulunmamaktadır (31 Aralık 2022: Bulunmamaktadır).

12.3. Katılım Bankası'nın Gelirleri, Kârlılığı ve Likiditesine İlişkin Geçmiş Dönem Göstergeleri ile Bu Göstergelerdeki Belirsizlikler Dikkate Alınarak Yapılacak Öngörülerin, Katılım Bankası'nın Özkaynakları Üzerindeki Tahmini Etkileri

Katılım Bankası'nın gelirleri, kârlılığı ve likiditesine ilişkin geçmiş dönem göstergelerinde bir belirsizlik bulunmamaktadır.

12.4. Sermayeyi Temsil Eden Hisse Senetlerine Tanınan İmtiyazlara İlişkin Özet Bilgiler

Katılım Bankası'nın imtiyazlı hisse senedi bulunmamaktadır (31 Aralık 2022: Bulunmamaktadır).

12.5. Menkul Değerler Değer Artış Fonuna İlişkin Bilgiler

	Cari Dönem		Önceki Dönem	
	TP	YP	TP	YP
Gerçeğe Uygun Değer Farkı Diğer Kapsamlı Gelire Yansıtılan Finansal Varlıklar	301,525	83,874	1,305,972	(205,844)
Değerleme Farkı	301,525	83,874	1,305,972	(205,844)
Kur Farkı	-	-	-	-
Toplam	301,525	83,874	1,305,972	(205,844)

12.6. Özkaynaklara İlişkin Diğer Hususlar

Katılım Bankası 21 Ekim 2020 tarihinde 30,719 adet hisse senedini 92 TL tutar karşılığında hissedarlarından satın almıştır.

Katılım Bankası, 18 Mayıs 2023 tarihinde yapılan Olağan Genel Kurulu'nda aldığı karar gereği 2022 yılı kârı olan 2,904,105 TL'nin 110,242 TL'sini yasal yedeklere, 2,793,296 TL'sini olağanüstü yedeklere transfer etmiştir.

TÜRKİYE FİNANS KATILIM BANKASI AŞ

31 ARALIK 2023 TARİHİ İTİBARIYLA KONSOLİDE OLMAYAN FİNANSAL RAPOR

III. Nazım Hesaplara İlişkin Olarak Açıklanması Gereken Hususlar

I. Nazım Hesaplarda Yer Alan Yükümlülüklerle İlişkin Açıklama

I.1. Gayri Kabulü Rücu Nitelikteki Taahhütlerin Türü ve Miktarı

	Cari Dönem	Önceki Dönem
Vadeli Aktif Değerler Alım-Satım Taahhütleri	6,543,879	3,196,886
İştir. ve Bağ. Ort. Ser. İst. Taahhütleri	67,500	-
Kul. Gar. Kredi Tahsis Taahhütleri	1,218,158	76
Çekler İçin Ödeme Taahhütlerimiz	1,581,485	1,024,121
İhracat Taahhütlerinden Kaynaklanan Vergi ve Fon Yükümlülükleri	174,712	76,344
Kredi Kartları Harcama Limiti Taahhütleri	8,764,527	3,298,057
Kredi Kartları ve Bankacılık Hizmetlerine İlişkin Promosyon Uyg. Taah.	8,817	9,349
Diğer Cayılamaz Taahhütler	644,203	887,569
Toplam	19,003,281	8,492,402

I.2. Nazım Hesap Kalemlerinden Kaynaklanan Muhtemel Zararların ve Taahhütlerin Yapısı ve Tutarına İlişkin Bilgiler

I.2.1. Garantiler, Banka Aval ve Kabulleri ve Mali Garanti Yerine Geçen Teminatlar ve Diğer Akreditifler Dahil Gayrinakdi Krediler

	Cari Dönem	Önceki Dönem
Teminat Mektupları	25,622,329	14,245,781
Banka Aval ve Kabulleri	1,563,168	706,511
Akreditifler	6,701,091	3,898,659
Diğer Garantiler	-	-
Toplam	33,886,588	18,850,951

I.2.2. Kesin Teminatlar, Geçici Teminatlar, Kefaletler ve Benzeri İşlemler

	Cari Dönem	Önceki Dönem
Geçici Teminat Mektupları	847,615	751,499
Kesin Teminat Mektupları	15,258,630	8,832,179
Avans Teminat Mektupları	1,786,557	536,748
Gümrüklere Verilen Teminat Mektupları	819,657	780,064
Nakit Kredilerin Teminatı İçin Verilen Teminat Mektupları	5,524,556	2,161,927
Diğer Teminat Mektupları	1,385,314	1,183,364
Toplam	25,622,329	14,245,781

I.2.3. Gayrinakdi Kredilerin Toplam Tutarı

	Cari Dönem	Önceki Dönem
Nakit Kredi Teminine Yönelik Olarak Açılan Gayrinakdi Krediler	5,524,556	2,161,927
Bir Yıl veya Daha Az Süreli Asıl Vadeli	69,922	50,981
Bir Yıldan Daha Uzun Süreli Asıl Vadeli	5,454,634	2,110,946
Diğer Gayrinakdi Krediler	28,362,032	16,689,024
Toplam	33,886,588	18,850,951

TÜRKİYE FİNANS KATILIM BANKASI AŞ

31 ARALIK 2023 TARİHİ İTİBARIYLA KONSOLİDE OLMAYAN FİNANSAL RAPOR

1.2.4. Gayrinakdi Krediler Hesabı İçinde Sektör Bazında Risk Yoğunlaşması Hakkında Bilgi

	Cari Dönem				Önceki Dönem			
	TP	(%)	YP	(%)	TP	(%)	YP	(%)
Tarım	147,038	0.80	123,176	0.79	40,200	0.41	6,219	0.07
Çiftçilik ve Hayvancılık	147,038	0.80	123,176	0.79	40,200	0.41	6,219	0.07
Ormançılık	-	0.00	-	0.00	-	0.00	-	0.00
Balıkçılık	-	0.00	-	0.00	-	0.00	-	0.00
Sanayi	6,555,324	35.83	8,462,026	54.28	2,466,695	24.91	5,567,287	62.20
Madencilik ve Taşocakçılığı	67,056	0.37	9,286	0.06	69,618	0.70	19,900	0.22
İmalat Sanayi	6,318,048	34.53	7,174,662	46.02	2,294,020	23.17	4,499,882	50.28
Elektrik, Gaz, Su	170,220	0.93	1,278,078	8.20	103,057	1.04	1,047,505	11.70
İnşaat	4,032,240	22.04	1,224,144	7.85	2,611,531	26.38	895,068	10.00
Hizmetler	7,377,092	40.33	5,677,650	36.42	4,620,471	46.66	2,427,350	27.13
Toptan ve Perakende Ticaret	5,481,147	29.96	3,549,346	22.77	3,284,398	33.17	1,621,284	18.11
Otel ve Lokanta Hizmetleri	135,827	0.74	48,846	0.31	76,500	0.77	21,429	0.24
Ulaştırma ve Haberleşme	429,163	2.35	798,532	5.12	258,959	2.62	109,923	1.23
Mali Kuruluşlar	298,194	1.63	324,367	2.08	272,620	2.75	297,605	3.33
Gayrimenkul ve Kiralama Hizm.	906,929	4.96	932,188	5.98	673,772	6.81	350,937	3.92
Serbest Meslek Hizmetleri	-	0.00	-	0.00	-	0.00	-	0.00
Eğitim Hizmetleri	36,015	0.20	7,997	0.05	20,093	0.20	13,925	0.16
Sağlık ve Sosyal Hizmetler	89,817	0.49	16,374	0.11	34,129	0.34	12,247	0.14
Diğer	185,662	1.00	102,236	0.66	161,544	1.64	54,586	0.60
Toplam	18,297,356	100.00	15,589,232	100.00	9,900,441	100.00	8,950,510	100.00

1.2.5. I. ve II. Grupta Sınıflandırılan Gayrinakdi Kredilere İlişkin Bilgiler

	I'nci Grup		II'nci Grup	
	TP	YP	TP	YP
Gayrinakdi Krediler	17,863,913	15,132,404	433,443	456,828
Teminat Mektupları	16,636,818	8,100,590	433,443	451,478
Aval ve Kabul Kredileri	1,227,095	336,073	-	-
Akreditifler	-	6,695,741	-	5,350
Cirolar	-	-	-	-
Menkul Kıymet İhracında Satın Alma	-	-	-	-
Garantilerimizden	-	-	-	-
Faktoring Garantilerinden	-	-	-	-
Diğer Garanti ve Kefaletler	-	-	-	-

2. Türev İşlemlere İlişkin Açıklamalar

	Cari Dönem	Önceki Dönem
Alım Satım Amaçlı İşlemlerin Türleri		
Döviz ile İlgili Türev İşlemler (I):	62,916,888	48,832,958
Vadeli Döviz Alım Satım İşlemleri	17,890,078	10,669,653
Swap Para Alım Satım İşlemleri	41,968,255	22,313,310
Futures Para İşlemleri	-	-
Para Alım Satım Opsiyonları	3,058,555	15,849,995
Diğer Alım-Satım Amaçlı Türev İşlemler (II)	6,848,626	2,277,266
A. Toplam Alım Satım Amaçlı Türev İşlemler (I+II)	69,765,514	51,110,224

TÜRKİYE FİNANS KATILIM BANKASI AŞ

31 ARALIK 2023 TARİHİ İTİBARIYLA KONSOLİDE OLMAYAN FİNANSAL RAPOR

3. Koşullu Borçlar ve Varlıklara İlişkin Açıklamalar

Katılım Bankası'nın koşullu borcu ve varlığı bulunmamaktadır (31 Aralık 2022: Bulunmamaktadır).

4. Başkaları Nam ve Hesabına Verilen Hizmetlere İlişkin Açıklamalar

Katılım Bankası'nın başkaları nam ve hesabına verdiği hizmet bulunmamaktadır (31 Aralık 2022: Bulunmamaktadır).

IV. Gelir Tablosuna İlişkin Olarak Açıklanması Gereken Hususlar

I. Kâr Payı Gelirleri

I.1. Kredilerden Alınan Kâr Paylarına İlişkin Bilgiler

	Cari Dönem		Önceki Dönem	
	TP	YP	TP	YP
Kredilerden Alınan Kâr Payı Gelirleri (*)	13,969,866	1,813,754	8,069,575	1,347,527
Kısa Vadeli Kredilerden	8,058,311	760,263	4,714,875	380,829
Orta ve Uzun Vadeli Kredilerden	5,825,791	1,052,230	3,262,436	964,781
Takipteki Alacaklardan Alınan Kâr Payı Gelirleri	85,764	1,261	92,264	1,917
Kaynak Kul. Destekleme Fonundan Alınan Primler	-	-	-	-
Toplam	13,969,866	1,813,754	8,069,575	1,347,527

(*) Nakdi kredilere ilişkin ücret ve komisyon gelirlerini de içermektedir.

I.2. Bankalardan Alınan Kâr Payı Gelirlerine İlişkin Bilgiler

	Cari Dönem		Önceki Dönem	
	TP	YP	TP	YP
T.C. Merkez Bankasından	47,680	-	41,799	-
Yurtiçi Bankalardan	57	-	114	-
Yurtdışı Bankalardan	458	71,235	-	27,018
Yurtdışı Merkez ve Şubelerden	-	-	-	-
Toplam	48,195	71,235	41,913	27,018

I.3. Menkul Değerlerden Alınan Kâr Paylarına İlişkin Bilgiler

	Cari Dönem		Önceki Dönem	
	TP	YP	TP	YP
Gerçeğe Uygun Değer Farkı Kâr veya Zarara Yansıtılan Finansal Varlıklardan	-	150,861	-	94,515
Gerçeğe Uygun Değer Farkı Diğer Kapsamlı Gelire Yansıtılan Finansal Varlıklar	4,858,145	839,143	3,524,146	524,756
İtfa Edilmiş Maliyeti Üzerinden Değerlenen Finansal Varlıklar	3,092,495	-	1,109,795	-
Toplam	7,950,640	990,004	4,633,941	619,271

I.4. İştirak ve Bağlı Ortaklıklardan Alınan Kâr Paylarına İlişkin Bilgiler

	Cari Dönem	Önceki Dönem
İştirak ve Bağlı Ortaklıklardan Alınan Kâr Payları	1,545,647	492,097

TÜRKİYE FİNANS KATILIM BANKASI AŞ

31 ARALIK 2023 TARİHİ İTİBARIYLA KONSOLİDE OLMAYAN FİNANSAL RAPOR

2. Kâr Payı Giderleri

2.1. Kullanılan Kredilere Verilen Kâr Payı Giderine İlişkin Bilgiler

	Cari Dönem		Önceki Dönem	
	TP	YP	TP	YP
Bankalara	115,085	384,806	46,306	100,249
T.C. Merkez Bankasına	-	-	-	-
Yurtiçi Bankalara	115,085	104,400	46,306	27,399
Yurtdışı Bankalara (*)	-	280,406	-	72,850
Yurtdışı Merkez ve Şubelere	-	-	-	-
Diğer Kuruluşlara	1,601,897	-	770,311	-
Toplam	1,716,982	384,806	816,617	100,249

(*)Kullanılan kredilere ilişkin ücret ve komisyon giderlerini de içermektedir.

2.2. İştirak ve Bağlı Ortaklıklara Verilen Kâr Payı Giderlerine İlişkin Bilgiler

	Cari Dönem	Önceki Dönem
İştirak ve Bağlı Ortaklıklara Verilen Kâr Payları	1,601,897	770,311

2.3. İhraç Edilen Menkul Kıymetlere Verilen Kâr Payı Giderlerine İlişkin Bilgiler

Cari dönemde Katılım Bankası'nın ihraç ettiği menkul kıymeti bulunmamaktadır (31 Aralık 2022: Bulunmamaktadır).

2.4 Katılma Hesaplarına Ödenen Kâr Paylarının Vade Yapısına Göre Gösterimi

Hesap Adı	Katılma Hesapları						Toplam
	1 Aya Kadar	3 Aya Kadar	6 Aya Kadar	1 Yıla Kadar	1 Yıldan Uzun	Birikimli Katılma Hesabı	
Türk Parası							
Özel Cari Hesap ve Katılma Hesapları Aracılığı ile Bankalardan Toplanan Fonlar	9,293	113,589	-	-	-	-	122,882
Gerçek Kişilerin Ticari Olmayan Katılma Hs.	247,153	5,302,295	582,140	1,340,077	5,408	-	7,477,073
Resmi Kuruluş. Katılma Hs.	36,784	36,255	-	-	-	-	73,039
Ticari Kuruluş. Katılma Hs.	1,176,595	4,514,417	360,526	392,079	645	-	6,444,262
Diğer Kuruluş. Katılma Hs.	25,807	374,772	5,439	251	160	-	406,429
Toplam	1,495,632	10,341,328	948,105	1,732,407	6,213	-	14,523,685
Yabancı Para							
Bankalar	32	203	-	-	-	-	235
Gerçek Kişilerin Ticari Olmayan Katılma Hs.	12,320	33,373	414	6,210	1,596	-	53,913
Resmi Kuruluş. Katılma Hs.	2	1	-	-	-	-	3
Ticari Kuruluş. Katılma Hs.	103,878	203,032	941	1,234	28	-	309,113
Diğer Kuruluş. Katılma Hs.	2,307	6,280	3	109	759	-	9,458
Kıymetli Maden Depo Hs.	4	1,017	867	271	72	-	2,231
Toplam	118,543	243,906	2,225	7,824	2,455	-	374,953
Genel Toplam	1,614,175	10,585,234	950,330	1,740,231	8,668	-	14,898,638

3. Temettü Gelirlerine İlişkin Açıklamalar

Cari dönemde Katılım Bankası'nın 746 TL temettü geliri bulunmaktadır (31 Aralık 2022: 799 TL).

TÜRKİYE FİNANS KATILIM BANKASI AŞ

31 ARALIK 2023 TARİHİ İTİBARIYLA KONSOLİDE OLMAYAN FİNANSAL RAPOR

4. Ticari Kâr/Zarara İlişkin Açıklamalar (Net)

	Cari Dönem	Önceki Dönem
Kâr	1,410,512,149	847,648,507
Sermaye Piyasası İşlemleri Kârı	32,715	19,538
Türev Finansal İşlemlerden	4,195,266	4,408,135
Kambiyo İşlemlerinden Kâr	1,406,284,168	843,220,834
Zarar	(1,406,869,196)	(845,949,642)
Sermaye Piyasası İşlemleri Zararı	(23,428)	(25,224)
Türev Finansal İşlemlerden	(4,505,252)	(3,156,560)
Kambiyo İşlemlerinden Zarar	(1,402,340,516)	(842,767,858)

5. Diğer Faaliyet Gelirlerine İlişkin Açıklamalar

	Cari Dönem	Önceki Dönem
Haberleşme Giderleri Karşılığı	21,165	9,848
Aktifin Satışından Elde Edilen Gelirler	374,224	185,566
Çek Karnesi Bedelleri	4,848	3,917
Geçmiş Yıl Giderlerine Ait Düzeltme Hesabı	1,303,405	1,021,370
Diğer	39,928	13,010
Toplam	1,743,570	1,233,711

6. Katılım Bankası'nın Beklenen Zarar Karşılıkları

	Cari Dönem	Önceki Dönem
Beklenen Kredi Zararı Karşılıkları	2,012,575	2,091,864
12 Aylık Beklenen Zarar Karşılığı (Birinci Aşama)	335,867	126,295
Kredi Riskinde Önemli Artış (İkinci Aşama)	778,655	914,892
Temerrüt (Üçüncü Aşama)	898,053	1,050,677
Menkul Değerler Değer Düşüş Karşılıkları	15,575	14,745
Gerçeğe Uygun Değer Farkı Kâr veya Zarara Yansıtılan Finansal Varlıklar	-	-
Gerçeğe Uygun Değer Farkı Diğer Kapsamlı Gelire Yansıtılan Varlıklar	15,575	14,745
İştirakler, Bağlı Ortaklıklar ve Birlikte Kontrol Edilen Ortaklıklar Değer Düşüş Karşılıkları	-	-
İştirakler	-	-
Bağlı Ortaklıklar	-	-
Birlikte Kontrol Edilen Ortaklıklar	-	-
Diğer^(*)	54,380	1,449,925
Toplam	2,082,530	3,556,534

(*) 54,380 TL tutarındaki diğer karşılık giderleri 26,024 TL tutarında katılma hesaplarına dağıtılacak kârlardan ayrılan tutarlardan, 28,168 TL tutarında dava karşılığı giderlerinden ve 188 TL tutarında diğer giderlerden oluşmaktadır (31 Aralık 2022: 1,449,925 TL tutarındaki diğer karşılık giderleri 1,155,000 TL tutarında muhtemel riskler için ayrılan serbest karşılık tutarından, 228,969 TL tutarında katılma hesaplarına dağıtılacak kârlardan ayrılan tutarlardan, 65,931 TL tutarında dava karşılığı giderlerinden ve 25 TL tutarında diğer giderlerden oluşmaktadır).

TÜRKİYE FİNANS KATILIM BANKASI AŞ

31 ARALIK 2023 TARİHİ İTİBARIYLA KONSOLİDE OLMAYAN FİNANSAL RAPOR

7. Diğer Faaliyet Giderlerine İlişkin Bilgiler

	Cari Dönem	Önceki Dönem
Kıdem Tazminatı Karşılığı	65,557	23,759
Banka Sosyal Yardım Sandığı Varlık Açıkları Karşılığı	-	-
Maddi Duran Varlık Değer Düşüş Giderleri	457	-
Maddi Duran Varlık Amortisman Giderleri	321,371	196,212
Maddi Olmayan Duran Varlık Değer Düşüş Giderleri	-	-
Şerefiye Değer Düşüş Gideri	-	-
Maddi Olmayan Duran Varlık Amortisman Giderleri	111,412	79,092
Özkaynak Yöntemi Uygulanan Ortaklık Payları Değer Düşüş Gideri	-	-
Elden Çıkarılacak Kıymetler Değer Düşüş Giderleri	-	-
Elden Çıkarılacak Kıymetler Amortisman Giderleri	-	-
Satış Amaçlı Elde Tutulan ve Durdurulan Faaliyetlere İlişkin Duran Varlıklar Değer Düşüş Giderleri	-	-
Diğer İşletme Giderleri	1,076,392	542,187
TFRS 16 İstisnalarına İlişkin Kiralama Giderleri	8,318	4,642
Bakım ve Onarım Giderleri	33,095	20,944
Reklam ve İlan Giderleri	48,637	43,678
Haberleşme Giderleri	94,548	59,559
Isınma Aydınlatma ve Su Giderleri	86,759	74,487
Temizlik Giderleri	107,953	51,954
Taşıt Aracı Giderleri	36,700	27,487
Kırtasiye Giderleri	21,880	20,342
Diğer Giderler	638,502	239,094
Aktiflerin Satışından Doğan Zararlar	33,039	18,310
Diğer (*)	1,298,112	742,103
Toplam	2,906,340	1,601,663

(*) Diğer faaliyet giderleri içerisinde 567,617 TL tutarında kısa vadeli çalışan hakları karşılık giderleri, 263,344 TL tutarında Tasarruf Mevduatı Sigorta Fonu'na ödenen primler ve 310,941 TL tutarında ödenen diğer vergi ve harçlar yer almaktadır (31 Aralık 2022: 356,004 TL tutarında kısa vadeli çalışan hakları karşılık giderleri, 185,786 TL tutarında Tasarruf Mevduatı Sigorta Fonu'na ödenen primler ve 118,485 TL tutarında ödenen diğer vergi ve harçlar yer almaktadır).

Bağımsız Denetçi/Bağımsız Denetim Kuruluşundan Alınan Hizmetlere İlişkin Ücretler

KGK'nın 26 Mart 2021 tarihli kararı gereği bağımsız denetçi veya bağımsız denetim kuruluşundan alınan hizmetlere ilişkin raporlama dönemine ait ücret bilgisi aşağıdaki tabloda verilmiştir. Söz konusu ücretlere Banka'nın bağlı ortaklıklarının denetim ücretleri de dahildir.

	Cari Dönem	Önceki Dönem
Raporlama dönemine ait bağımsız denetim ücreti	4,500	2,477
Vergi danışmanlık hizmetlerine ilişkin ücretler	-	-
Diğer güvence hizmetlerinin ücreti	315	195
Toplam	4,815	2,672

8. Sürdürülen Faaliyetler ile Durdurulan Faaliyetler Vergi Öncesi Kâr/Zararına İlişkin Açıklamalar:

Katılım Bankası'nın vergi öncesi kârı 7,643,276 TL olarak gerçekleşmiştir (31 Aralık 2022: 4,207,610 TL). Vergi öncesi kârının 7,543,912 TL'lik kısmı net kâr payı gelirlerinden (31 Aralık 2022: 7,357,950 TL), 2,640,562 TL'si ise net ücret ve komisyon gelirlerinden oluşmaktadır (31 Aralık 2022: 447,523 TL). Faaliyet giderlerinin toplamı ise 5,845,937 TL'dir (31 Aralık 2022: 2,974,704 TL).

TÜRKİYE FİNANS KATILIM BANKASI AŞ

31 ARALIK 2023 TARİHİ İTİBARIYLA KONSOLİDE OLMAYAN FİNANSAL RAPOR

9. Sürdürülen Faaliyetler Vergi Karşılığına İlişkin Açıklamalar:

Katılım Bankası'nın sürdürülen faaliyetler vergi mutabakatı aşağıdaki gibidir:

	Cari Dönem	Önceki Dönem
Vergi öncesi kâr	7,643,276	4,207,610
Kurumlar vergisi oranı	%30	%25
İndirimler ve İlaveler Öncesi Vergi Tutarı	2,292,983	1,051,903
İndirimler	(1,110,856)	(1,188,742)
İlaveler	617,007	1,440,344
Hesaplanan Vergi	1,799,134	1,303,505

10. Sürdürülen Faaliyetler ile Durdurulan Faaliyetler Dönem Net Kâr/Zararına İlişkin Açıklamalar:

Vergi sonrası faaliyet kârı 5,844,142 TL'dir (31 Aralık 2022: 2,904,105 TL'dir).

11. Net Dönem Kâr/Zararına İlişkin Açıklama

11.1. Olağan Bankacılık İşlemlerinden Kaynaklanan Gelir ve Gider Kalemlerinin Niteliği, Boyutu ve Tekrarlanma Oranının Açıklanması Katılım Bankası'nın Dönem İçindeki Performansının Anlaşılması İçin Gerekli ise, Bu Kalemlerin Niteliği ve Tutarı

Olağan bankacılık işlemlerinden kaynaklanan kâr payı gelirleri 26,641,122 TL, kâr payı giderleri 19,097,210 TL olarak gerçekleşmiştir (31 Aralık 2022: kâr payı gelirleri 14,979,063 TL, kâr payı giderleri 7,621,113 TL).

11.2. Finansal Tablo Kalemlerine İlişkin Olarak Yapılan Bir Tahmindeki Değişikliğin Kâr/Zarara Etkisi, Daha Sonraki Dönemleri de Etkilemesi Olasılığı Varsa, İlgili Dönemleri ve Gerekli Bilgiler

Finansal tablo kalemlerine ilişkin olarak yapılan tahminlerle ilgili önemli değişiklikler ve bunların kâr/zarara etkisi bulunmamaktadır (31 Aralık 2022: Bulunmamaktadır).

11.3. Cari Dönemde Önemli Etkide Bulunan veya Takip Eden Dönemlerde Önemli Etkide Bulunacağı Beklenen Muhasebe Tahminindeki Bir Değişikliğin Niteliği ve Tutarı

Cari dönemde önemli etkide bulunan veya takip eden dönemlerde önemli etkide bulunacağı beklenen muhasebe tahmininde herhangi bir değişiklik bulunmamaktadır (31 Aralık 2022: Bulunmamaktadır).

12. Gelir Tablosunda Yer Alan Diğer Kalemlerin, Gelir Tablosu Toplamının %10'u Aşması Halinde Bu Kalemlerin En Az %20'sini Oluşturan Alt Hesaplara İlişkin Bilgiler

Diğer Alınan Ücret ve Komisyonlar	Cari Dönem	Önceki Dönem
İthalat Akreditifi Komisyonları	3,936	1,733
Tahsil Senedi/Çeki Komisyonları	2,443	1,671
Havale Komisyonları	33,616	15,412
Sigorta ve Aracılık Komisyonları	440,749	167,650
İtibar Mektupları Komisyonları	728	709
Ekspertiz Ücretleri	52,228	11,642
Kredi Kartı Ücret ve Komisyonları	446,466	186,556
Üye İşyeri Pos. Al.Ücret ve Komisyonlar	132,009	70,417
Peşin İthalat Komisyonları	893	697
Diğer Komisyon ve Ücretler	2,181,765	383,662
Toplam	3,294,833	840,149

TÜRKİYE FİNANS KATILIM BANKASI AŞ

31 ARALIK 2023 TARİHİ İTİBARIYLA KONSOLİDE OLMAYAN FİNANSAL RAPOR

Diğer Verilen Ücret ve Komisyonlar	Cari Dönem	Önceki Dönem
Pos İşlem Komisyon Giderleri	162,770	96,336
7/24 Kart Yurtiçi Verilen ATM Komisyonu	14,509	6,754
Kredi Kartları Hizmet ve Kullanım Giderleri	84,858	45,803
Eft İçin Verilen Komisyon ve Ücretler	20,203	13,197
Ekspertiz ücretleri	57,093	14,928
Diğer Komisyon ve Ücretler	554,796	369,799
Toplam	894,229	546,817

V. Özkaynak Değişim Tablosuna İlişkin Açıklama ve Dipnotlar

1. Cari Dönemde Finansal Araçların Muhasebeleştirilmesi Standardının Uygulanması Sebebiyle Meydana Gelen Artışlara İlişkin Bilgiler

1.1. Gerçeğe Uygun Değer Farkı Diğer Kapsamlı Gelire Yansıtılan Finansal Varlıkların Yeniden Değerlenmesinden Sonra Meydana Gelen Artış

Cari dönemde gerçeğe uygun değer farkı diğer kapsamlı gelire yansıtılan finansal varlıkların yeniden değerlendirilmesinden sonra meydana gelen artış bulunmamaktadır (31 Aralık 2022: 1,060,287 TL).

1.2. Nakit Akış Riskinden Korunma Kalemlerinde Meydana Gelen Artışlara İlişkin Bilgiler

Cari dönemde nakit akış riskinden korunma kalemlerinde meydana gelen artış bulunmamaktadır (31 Aralık 2022: Bulunmamaktadır).

1.3. Maddi Duran Varlıkların Yeniden Değerlenmesinden Sonra Meydana Gelen Artış

Cari dönemde maddi duran varlıkların makul değerleri ile yeniden ölçülmesinden kaynaklanan artış 3,545,511 TL (net)'dir (31 Aralık 2022: 791,758 TL).

2. Cari Dönemde Finansal Araçların Muhasebeleştirilmesi Standardının Uygulanması Sebebiyle Meydana Gelen Azalışlara İlişkin Bilgiler

2.1. Gerçeğe Uygun Değer Farkı Diğer Kapsamlı Gelire Yansıtılan Finansal Varlıkların Yeniden Değerlenmesinden Sonra Meydana Gelen Azalışlara İlişkin Bilgiler

Cari dönemde gerçeğe uygun değer farkı diğer kapsamlı gelire yansıtılan finansal varlıkların yeniden değerlendirilmesinden sonra meydana gelen azalış 714,729 TL'dir (31 Aralık 2022: Bulunmamaktadır).

2.2. Nakit Akış Riskinden Korunma Kalemlerinde Meydana Gelen Azalışlara İlişkin Bilgiler

Cari dönemde nakit akış riskinden korunma kalemlerinde meydana gelen azalış bulunmamaktadır (31 Aralık 2022: Bulunmamaktadır).

3. Temettüye İlişkin Bilgiler

3.1. Bilanço Tarihinden Sonra Ancak Finansal Tabloların İlanından Önce Bildirim Yapılmış Kâr Payları Tutarı

Bu rapor tarihi itibarıyla Katılım Bankası, kâr payı bildirimini yapmamıştır.

3.2. Bilanço Tarihi Sonrasında Ortaklara Dağıtılmak Üzere Önerilen Hisse Başına Dönem Net Kâr Payları

Bilanço tarihi sonrasında ortaklara dağıtılmak üzere önerilen hisse başına dönem net kâr payları bulunmamaktadır.

4. Yasal Yedek Akçeler Hesabına Aktarılan Tutarlar

Cari dönem içerisinde yedek akçelere 110,242 TL ve olağanüstü yedek akçelere 2,793,863 TL aktarılmıştır (31 Aralık 2022: yedek akçelere 42,045 TL, olağanüstü yedek akçelere 879,003 TL).

TÜRKİYE FİNANS KATILIM BANKASI AŞ

31 ARALIK 2023 TARİHİ İTİBARIYLA KONSOLİDE OLMAYAN FİNANSAL RAPOR

5. Hisse Senedi İhracına İlişkin Bilgiler

5.1. Katılım Bankası'nın, Tüm Sermaye Payı Sınıfları İçin; Kâr Payı Dağıtılması ve Sermayenin Geri Ödenmesi ile İlgili Kısıtlamalar Dahil Olmak Üzere Bu Kalemlerle İlgili Haklar, Öncelikler ve Kısıtlamaları

Katılım Bankası'nın, tüm sermaye payı sınıfları için; kâr payı dağıtılması ve sermayenin geri ödenmesi ile ilgili herhangi bir kısıtlaması bulunmamaktadır (31 Aralık 2022: Bulunmamaktadır).

5.2. Özkaynak Değişim Tablosunda Yer Alan Diğer Sermaye Artırım Kalemlerine İlişkin Açıklamalar

Diğer sermaye artırım kalemleri bulunmamaktadır.

VI. Nakit Akış Tablosuna İlişkin Olarak Açıklanması Gereken Hususlar

1. Nakit Akış Tablosunda Yer Alan Diğer Kalemleri ve Döviz Kurundaki Değişimin Nakit ve Nakde Eş Değer Varlıklar Üzerindeki Etkisi

"Bankacılık faaliyet konusu aktif ve pasiflerdeki değişim öncesi faaliyet kârı" içinde yer alan 1,878,842 TL (31 Aralık 2022: 89,149 TL tutarında azalış) tutarındaki azalış "Diğer" kalemi, esas olarak verilen ücret ve komisyonlardan, personel giderleri ve işletme giderleri hariç diğer faaliyet giderlerinden oluşmaktadır.

"Bankacılık faaliyetleri konusu aktif ve pasiflerdeki değişim" içinde yer alan 3,077,654 TL (31 Aralık 2022: 2,321,465 TL tutarında azalış) tutarındaki azalış "Diğer borçlardaki net artış/azalış" kalemi muhtelif borçlardaki ve diğer yabancı kaynaklardaki değişimlerden oluşmaktadır.

Döviz kurundaki değişimin nakit ve nakde eşdeğer varlıklar üzerindeki etkisi 31 Aralık 2023 tarihinde sona eren hesap döneminde yaklaşık 2,779,658 TL tutarında artış (31 Aralık 2022: 2,602,773 TL tutarında artış) olarak hesaplanmıştır.

2. İştirak, Bağlı Ortaklık ve Diğer Yatırımların Elde Edilmesinden Kaynaklanan Nakit Akışına İlişkin Bilgiler

Dönem içinde iştirak, bağlı ortaklık ve diğer yatırımların elde edilmesinden kaynaklanan nakit çıkışı 22,500 TL'dir (31 Aralık 2022: Bulunmamaktadır).

3. İştirak, Bağlı Ortaklık ve Diğer İşletmelerin Elden Çıkarılmasına İlişkin Bilgiler

Dönem içinde elden çıkarılan iştirak, bağlı ortaklık ve diğer yatırım bulunmamaktadır (31 Aralık 2022: Bulunmamaktadır).

4.1. Dönem Başındaki Nakit ve Nakde Eşdeğer Varlıklara İlişkin Bilgiler

	31 Aralık 2022	31 Aralık 2021
Nakit	5,701,824	6,407,086
Kasa ve Efektif Deposu	1,689,092	905,022
T.C. Merkez Bankası	3,083,050	2,144,313
Yoldaki Paralar	929,682	3,357,751
Nakde Eşdeğer Varlıklar	5,956,306	6,872,754
Bankalararası Para Piyasalarından Alacaklar	-	-
Bankalar ve Diğer Mali Kuruluşlar	5,956,306	6,872,754
Toplam Nakit ve Nakde Eşdeğer Varlıklar	11,658,130	13,279,840

TÜRKİYE FİNANS KATILIM BANKASI AŞ

31 ARALIK 2023 TARİHİ İTİBARIYLA KONSOLİDE OLMAYAN FİNANSAL RAPOR

4.2. Dönem Sonundaki Nakit ve Nakde Eşdeğer Varlıklara İlişkin Bilgiler

	31 Aralık 2023	31 Aralık 2022
Nakit	23,476,484	5,701,824
Kasa ve Efektif Deposu	2,542,342	1,689,092
T.C. Merkez Bankası	16,930,726	3,083,050
Yoldaki Paralar	4,003,416	929,682
Nakde Eşdeğer Varlıklar	3,253,398	5,956,306
Bankalarası Para Piyasalarından Alacaklar	-	-
Bankalar ve Diğer Mali Kuruluşlar	3,253,398	5,956,306
Toplam Nakit ve Nakde Eşdeğer Varlıklar	26,729,882	11,658,130

5. Katılım Bankası'nın ya da Katılım Bankası'nın Elinde Bulunan Ancak, Yasal Sınırlamalar veya Diğer Nedenlerle Katılım Bankası'nın Serbest Kullanımında Olmayan Nakit ve Nakde Eş Değer Varlık Mevcudu ve İlgili Açıklamalar

T.C. Merkez Bankası hesabında bulunan 25,272,148 TL (31 Aralık 2022: 16,857,642 TL) serbest olmayan anapara tutarı Katılım Bankası'nın yabancı para yükümlülükleri için tesis ettiği zorunlu karşılıklardır. Yurt dışı bankalar hesabında bulunan 168,774 TL (31 Aralık 2022: 600,084 TL) serbest olmayan anapara tutarı Katılım Bankası'nın türev işlemler için verdiği teminat tutarıdır.

VII. Katılım Bankası'nın Dahil Olduğu Risk Grubu ile İlgili Olarak Açıklanması Gereken Hususlar

I. Katılım Bankası'nın Dahil Olduğu Risk Grubuna İlişkin İşlemlerin Hacmi, Dönem Sonunda Sonuçlanmamış Kredi ve Toplanan Fon İşlemleri, Döneme İlişkin Gelir ve Giderler

I.1. Katılım Bankası'nın Dahil Olduğu Risk Grubuna Ait Kredi ve Diğer Alacaklar Hesaplarına İlişkin Bilgiler

Cari Dönem

Bankanın Dahil Olduğu Risk Grubu (*)	İştirak, Bağlı Ortaklık ve Birlikte Kontrol Edilen Ortaklıklar (İş Ortaklıkları)		Bankanın Doğrudan ve Dolaylı Ortakları		Risk Grubuna Dahil Olan Diğer Gerçek ve Tüzel Kişiler	
	Nakdi	G.Nakdi	Nakdi	G.Nakdi	Nakdi	G.Nakdi
Krediler ve Diğer Alacaklar						
Dönem Başı Bakiyesi	6,862,081	-	117	-	2,691	13,468
Dönem Sonu Bakiyesi	8,024,285	-	86	-	4,631	10,110
Alınan Kâr Payı ve Komisyon Gelirleri	1,545,647	-	577	-	811	195

(*) Yukarıdaki tablodaki bilgiler verilen kredilerin yanında menkul kıymetleri de içermektedir.

Önceki Dönem

Bankanın Dahil Olduğu Risk Grubu (*)	İştirak, Bağlı Ortaklık ve Birlikte Kontrol Edilen Ortaklıklar (İş Ortaklıkları)		Bankanın Doğrudan ve Dolaylı Ortakları		Risk Grubuna Dahil Olan Diğer Gerçek ve Tüzel Kişiler	
	Nakdi	G.Nakdi	Nakdi	G.Nakdi	Nakdi	G.Nakdi
Krediler ve Diğer Alacaklar						
Dönem Başı Bakiyesi	3,174,557	-	166	-	1,412	15,497
Dönem Sonu Bakiyesi	6,862,081	-	117	-	2,691	13,468
Alınan Kâr Payı ve Komisyon Gelirleri	492,097	-	18	-	643	175

(*) Yukarıdaki tablodaki bilgiler verilen kredilerin yanında menkul kıymetleri de içermektedir.

TÜRKİYE FİNANS KATILIM BANKASI AŞ

31 ARALIK 2023 TARİHİ İTİBARIYLA KONSOLİDE OLMAYAN FİNANSAL RAPOR

1.2. Katılım Bankası'nın Dahil Olduğu Risk Grubuna Ait Özel Cari ve Katılma Hesaplarına İlişkin Bilgiler

Bankanın Dahil Olduğu Risk Grubu	İştirak, Bağlı Ortaklık ve Birlikte Kontrol Edilen Ortaklıklar (İş Ortaklıkları)		Bankanın Doğrudan ve Dolaylı Ortakları		Risk Grubuna Dahil Olan Diğer Gerçek ve Tüzel Kişiler	
	Cari Dönem	Önceki Dönem	Cari Dönem	Önceki Dönem	Cari Dönem	Önceki Dönem
Özel Cari ve Katılma Hesapları						
Dönem Başı	206	155	7,422	2,163	96,740	57,315
Dönem Sonu	362	206	9,499	7,422	9,632	96,740
Katılma Hesapları Kâr Payı Gideri	8	6	21	30	1,715	1,007

1.3. Katılım Bankası'nın, Dahil Olduğu Risk Grubu ile Yaptığı Vadeli İşlemler ile Opsiyon Sözleşmeleri ile Benzeri Diğer Sözleşmelere İlişkin Bilgiler

Bulunmamaktadır.

1.4. Katılım Bankası'nın Dahil Olduğu Risk Grubundan Alınan Kredilere İlişkin Bilgiler

Bankanın Dahil Olduğu Risk Grubu	İştirak, Bağlı Ortaklık ve Birlikte Kontrol Edilen Ortaklıklar (İş Ortaklıkları)		Bankanın Doğrudan ve Dolaylı Ortakları		Risk Grubuna Dahil Olan Diğer Gerçek ve Tüzel Kişiler	
	Cari Dönem	Önceki Dönem	Cari Dönem	Önceki Dönem	Cari Dönem	Önceki Dönem
Alınan Krediler						
Dönem Başı	7,427,630	4,155,951	4,678,005	3,246,755	-	-
Dönem Sonu	8,110,606	7,427,630	9,261,688	4,678,005	-	-
Ödenen Kâr Payı ve Komisyon Gideri	1,601,897	770,311	795,828	403,929	-	-

1.5. Katılım Bankası'nın Üst Yönetimine Sağlanan Faydalara İlişkin Bilgiler

Katılım Bankası üst yönetimine 31 Aralık 2023 tarihinde sona eren hesap dönemine ait 104,274 TL tutarında ödeme yapılmıştır (31 Aralık 2022: 41,745 TL).

VIII. Katılım Bankası'nın Yurt İçi, Yurt Dışı, Kıyı Bankacılığı Bölgelerindeki Şube veya İştirakler ile Yurt Dışı Temsilciliklerine İlişkin Açıklanması Gereken Hususlar

Katılım Bankası'nın Yurtiçi ve Yurtdışı Şube ve Temsilciliklerine İlişkin Bilgiler

	Sayı	Çalışan Sayısı (*)	Bulunduğu Ülke		Aktif Toplamı	Yasal Sermaye
			1-	2-		
Yurtiçi şube	305	2,018				
Yurtdışı temsilcilikler			1-			
			2-			
Yurtdışı şube	-	-	1-		-	-
			2-			
Kıyı Bnk. Blg. Şubeler			1-			
			2-			

(*) Çalışan sayısı, şubelerdeki personel sayısını ifade etmektedir. Genel Müdürlük birimlerinde 31 Aralık 2023 tarihi itibarıyla 1,806 personel bulunmaktadır.

2. Katılım Bankası'nın Yurtiçinde ve Yurtdışında Yeni Birimler Oluşturması, Açılan Birimlerini Kapatması, Organizasyonunu Önemli Ölçüde Değiştirmesi Durumuyla İlgili Açıklamalar

Katılım Bankası, 2023 yılı içerisinde 3 adet yurtiçi şube kapatmıştır.

TÜRKİYE FİNANS KATILIM BANKASI AŞ

31 ARALIK 2023 TARİHİ İTİBARIYLA KONSOLİDE OLMAYAN FİNANSAL RAPOR

IX. Bilanço Tarihi Sonrası Hususlara İlişkin Açıklama ve Dipnotlar

Katılım Bankası, 1,155,000 TL tutarındaki muhtemel riskler için ayrılan serbest karşılığı 2024 yılının Ocak ayında iptal ederek gelir yazmıştır.

BDDK, 11 Ocak 2024 ve 10825 sayılı kurul kararı ile bankalar, finansal kiralama, faktoring, finansman, tasarruf finansman ve varlık yönetim şirketlerinin "TMS 29 Yüksek Enflasyonlu Ekonomilerde Finansal Raporlama Standardı" uygulamasına geçiş tarihini 1 Ocak 2025 olarak belirlemiştir.

ALTINCI BÖLÜM: DİĞER AÇIKLAMALAR

I. Katılım Bankası'nın Faaliyetlerine İlişkin Diğer Açıklamalar

Katılım Bankası'nın uluslararası derecelendirme kuruluşlarına yaptırmış olduğu derecelendirmeye ilişkin özet bilgiler:

FITCH RATINGS

Uzun Vadeli YP	B- (Görünüm: Durağan)
Kısa Vadeli YP	B
Uzun Vadeli TL	B (Görünüm: Durağan)
Kısa Vadeli TL	B
Finansal Kapasite Notu	b-
Ana Pay Sahibi Destek Notu	b-
Uzun Vadeli Ulusal Notu	AA (tur)
Uzun Vadeli Ulusal Notu Görünümü	Durağan

Uluslararası kredi derecelendirme kuruluşu Fitch Ratings, 8 Eylül 2023 tarihinde Türkiye'nin uzun vadeli derecelendirme not görünümünü "Negatif"ten "Durağan"a revize etmesini takiben, 22 Eylül 2023 tarihinde Bankanın uzun vadeli yabancı para ve yerel para derecelendirme notlarını sırasıyla "B-" ve "B" olarak sabit bırakmış, görünümünü ise "Negatif"ten "Durağan"a revize etmiştir. Bankanın finansal kapasite notunu ise "b-" olarak teyit etmiştir.

YEDİNCİ BÖLÜM: BAĞIMSIZ DENETİM RAPORUNA İLİŞKİN AÇIKLAMALAR

I. Bağımsız Denetim Raporuna İlişkin Olarak Açıklanması Gereken Hususlar

Katılım Bankası'nın kamuya açıklanacak 31 Aralık 2023 tarihi itibarıyla ve aynı tarihte sona eren döneme ilişkin konsolide olmayan finansal tabloları ve dipnotları KPMG Bağımsız Denetim ve Serbest Muhasebeci Mali Müşavirlik AŞ tarafından bağımsız denetime tabi tutulmuş ve 15 Şubat 2024 tarihli bağımsız denetim raporu bu raporun önünde sunulmuştur.

II. Bağımsız Denetçi Tarafından Hazırlanan Açıklama ve Dipnotlar

Bulunmamaktadır.

31 ARALIK 2023 TARİHİNDE SONA EREN HESAP DÖNEMİNE AİT KONSOLİDE FİNANSAL TABLOLAR VE BAĞIMSIZ DENETİM RAPORU

BAĞIMSIZ DENETÇİ RAPORU

Türkiye Finans Katılım Bankası A.Ş. Genel Kurulu'na

A) Konsolide Finansal Tabloların Bağımsız Denetimi

Sınırlı Olumlu Görüş

Türkiye Finans Katılım Bankası A.Ş.'nin ("Banka") ve konsolidasyona tabi ortaklıklarının (hep birlikte "Grup" olarak anılacaktır) 31 Aralık 2023 tarihli konsolide bilançosu ile aynı tarihte sona eren hesap dönemine ait; konsolide kâr veya zarar tablosu, konsolide kâr veya zarar ve diğer kapsamlı gelir tablosu, konsolide özkaynaklar değişim tablosu ve konsolide nakit akış tablosu ile önemli muhasebe politikalarının özeti de dahil olmak üzere konsolide finansal tablo dipnotlarından oluşan konsolide finansal tablolarını denetlemiş bulunuyoruz.

Görüşümüze göre, *Sınırlı Olumlu Görüşün* dayanağı bölümünde belirtilen konuların etkileri hariç olmak üzere, ilişikteki konsolide finansal tablolar, Türkiye Finans Katılım Bankası A.Ş.'nin 31 Aralık 2023 tarihi itibarıyla konsolide finansal durumunu ve aynı tarihte sona eren hesap dönemine ait konsolide finansal performansını ve konsolide nakit akışlarını; 1 Kasım 2006 tarihli ve 26333 sayılı Resmi Gazete'de yayımlanan "Bankaların Muhasebe Uygulamalarına ve Belgelerin Saklanması İlişkin Usul ve Esaslar Hakkında Yönetmelik" ve Bankacılık Düzenleme ve Denetleme Kurulu tarafından bankaların hesap ve kayıt düzenine ilişkin yayımlanan diğer düzenlemeler ile Bankacılık Düzenleme ve Denetleme Kurumu ("BDDK") genelge ve açıklamaları ve bunlar ile düzenlenmeyen konularda Türkiye Finansal Raporlama Standartları ("TFRS"ler) hükümlerini içeren; "BDDK Muhasebe ve Finansal Raporlama Mevzuatı"na uygun olarak tüm önemli yönleriyle gerçeğe uygun bir biçimde sunmaktadır.

Sınırlı Olumlu Görüşün Dayanağı

Beşinci Bölüm II.6.3. numaralı dipnotta belirtildiği üzere, 31 Aralık 2023 tarihi itibarıyla hazırlanan ilişikteki konsolide finansal tablolar BDDK Muhasebe ve Finansal Raporlama Mevzuatı hükümleri dışında, Banka yönetimi tarafından ekonomide ve piyasalarda meydana gelebilecek olumsuz gelişmelerin olası etkileri nedeniyle tamamı geçmiş dönemlerde gider yazılan toplam 1,155,000 bin TL tutarında serbest karşılığı içermektedir.

T.C. Hazine ve Maliye Bakanlığı'nın 30 Aralık 2023 tarihli 32414 sayılı Resmi Gazetede yayımlanan "555 numaralı Vergi Usul Kanunu Genel Tebliği"nin amacı ve kapsamı, 2023 hesap dönemi ile düzeltme şartlarının gerçekleşmesine bağlı olarak izleyen hesap dönemlerinde 213 sayılı Kanunun mükerrer 298 inci maddesinin (A) fıkrası ile geçici 33 üncü maddesine göre yapılacak enflasyon düzeltmesi işlemlerinin usul ve esaslarının belirlenmesidir. Banka, bu düzenleme kapsamında 31 Aralık 2023 tarihi itibarıyla enflasyon düzeltmesine tabi tutulan vergiye esas mali tablolara ait geçici farklar üzerinden ertelenmiş vergi varlığı hesaplamamıştır. Geçici farklar üzerinden ertelenmiş vergi varlığı hesaplamış olsaydı, ilişikteki konsolide finansal tablolarda ertelenmiş vergi varlığının 202,087 bin TL, kâr veya zararda yeniden sınıflandırılmayacak birikmiş diğer kapsamlı gelirler veya giderlerin 134,397 bin TL, dönem net kârının 67,690 bin TL ve ertelenmiş vergi gelirinin 67,690 bin TL artırılması gerekecekti.

Yaptığımız bağımsız denetim BDDK tarafından 2 Nisan 2015 tarihli 29314 sayılı Resmi Gazete'de yayımlanan "Bankaların Bağımsız Denetimi Hakkında Yönetmelik" ("BDDK Denetim Yönetmeliği") ve Kamu Gözetimi, Muhasebe ve Denetim Standartları Kurumu ("KGGK") tarafından yayımlanan Türkiye Denetim Standartları'nın bir parçası olan Bağımsız Denetim Standartları'na ("BDS"lere) uygun olarak yürütülmüştür. Bu standartlar kapsamındaki sorumluluklarımız, raporumuzun *Bağımsız Denetçinin Konsolide Finansal Tabloların Bağımsız Denetimine İlişkin Sorumlulukları* bölümünde ayrıntılı bir şekilde açıklanmıştır. KGGK tarafından yayımlanan Bağımsız Denetçiler için Etik Kurallar (*Bağımsızlık Standartları Dâhil*) ("Etik Kurallar") ile konsolide finansal tabloların bağımsız denetimiyle ilgili mevzuatta yer alan etik hükümlere uygun olarak Grup'tan bağımsız olduğumuzu beyan ederiz. Etik Kurallar ve mevzuat kapsamındaki etiğe ilişkin diğer sorumluluklar da tarafımızca yerine getirilmiştir. Bağımsız denetim sırasında elde ettiğimiz bağımsız denetim kanıtlarının, sınırlı olumlu görüşümüzün oluşturulması için yeterli ve uygun bir dayanak oluşturduğuna inanıyoruz.

Kilit Denetim Konuları

Kilit denetim konuları, mesleki muhakememize göre cari döneme ait konsolide finansal tabloların bağımsız denetiminde en çok önem arz eden konulardır. Kilit denetim konuları, bir bütün olarak konsolide finansal tabloların bağımsız denetimi çerçevesinde ve konsolide finansal tablolara ilişkin görüşümüzün oluşturulmasında ele alınmış olup, bu konular hakkında ayrı bir görüş bildirmemekteyiz. Tarafımızca; *Sınırlı Olumlu Görüşün Dayanağı* bölümünde açıklanan konulara ilâve olarak aşağıda açıklanan konular kilit denetim konuları olarak belirlenmiş ve raporumuzda bildirilmiştir.

İfta edilmiş maliyetiyle ölçülen kredilere ilişkin değer düşüklüğü

İfta edilmiş maliyetiyle ölçülen kredilere ilişkin değer düşüklüğü ile ilgili muhasebe politikaları ve kullanılan önemli muhasebe tahmin ve varsayımlarının detayı Üçüncü Bölüm VIII Numaralı dipnotta sunulmuştur.

Kilit denetim konusu

Grup'un 31 Aralık 2023 tarihi itibarıyla itfa edilmiş maliyetiyle ölçülen kredi bakiyesi toplam aktiflerinin %53'ünü oluşturmaktadır.

Grup, itfa edilmiş maliyetiyle ölçülen kredilerini 22 Haziran 2016 tarih ve 29750 sayılı Resmî Gazete'de yayımlanan ve 1 Ocak 2018 tarihi itibarıyla yürürlüğe giren "Kredilerin Sınıflandırılması ve Bunlar İçin Ayrılacak Karşılıklara İlişkin Usul ve Esaslar Hakkında Yönetmelik"e ("Yönetmelik") ve TFRS 9 Finansal Araçlar Standardı'na ("Standart") göre muhasebeleştirmektedir.

Grup, Yönetmelik ve Standart uyarınca itfa edilmiş maliyetiyle ölçülen kredilerin için değer düşüklüğünün tespitinde "beklenen kredi zararı modeli"ni uygulamakta olup, Banka yönetimi tarafından yıllık olarak gözden geçirilen bu model önemli varsayım ve tahminleri içermektedir.

Grup yönetiminin önemli varsayım ve tahminleri aşağıdaki gibidir.

- kredi riskinde önemli artışın belirlenmesi,
- ileriye yönelik makroekonomik bilgilerin kredi riski hesaplamasına dahil edilmesi,
- değer düşüklüğü modelinin tasarımı ve yapılandırması

İtfa edilmiş maliyetiyle ölçülen kredilerin değer düşüklüğünün tespiti, kredinin temerrüt durumuna, kredi riskindeki ilk muhasebeleştirme anına göre gerçekleşen değişime dayanan modele ve bu kredilerin bu modele uygun sınıflandırılmasına bağlıdır. Beklenen kredi zarar karşılıkları hesaplamasının, finansal varlıkların buldukları aşamaya göre değişiklik göstermesi nedeniyle, kredilerin doğru sınıflandırılması önem taşımaktadır.

Grup, beklenen kredi zararlarını hem bireysel hem de toplu olarak değerlendirerek tahmin etmektedir. Grup, bireysel karşılıkların hesaplanmasında, ilgili varlığa ilişkin gelecekte gerçekleşmesi beklenen nakit akışlarını ve kredi işlemleri için edinilen teminatın gerçeğe uygun değerini göz önünde bulundurmaktadır.

Toplu olarak ayrılan karşılıklar ise, geçmiş ve cari dönemlerdeki veri setleri ile ileriye yönelik beklentiler dikkate alınarak modellenmektedir. Bu verilerin bütünlüğü ve doğruluğu da göz önüne alınmaktadır. Ayrıca, geleceğe ilişkin beklentiler makroekonomik modeller ile yansıtılmaktadır.

Kredilere ilişkin değer düşüklüğü hesaplaması yukarıda açıklandığı gibi karmaşık bir yapıya sahip olması, yönetimin yargılarını, önemli tahmin ve varsayımları içermesi nedeniyle kilit denetim konusu olarak belirlenmiştir.

Konunun denetimde nasıl ele alındığı

Bu alanda uyguladığımız denetim prosedürlerimiz prosedürler aşağıdakileri içermektedir:

- Kredi tahsisi, kullanımı, teminatlandırma, tahsilat, takip, sınıflandırma ve değer düşüklüğü süreçlerine yönelik oluşturulan kontrollerin tasarım, uygulama ve işleyiş etkinliği bilgi sistemleri uzmanları ile beraber test edilmiştir.
- Grup'un değer düşüklüğü modelinde tanımlanan öznel ve nesnel kriterlerin Yönetmelik ve Standart ile uygunluğu kontrol edilmiştir.
- Hazırlanan model ve yöntem değerlendirilmiş ve kontrol testleri ve detay testler ile yapılan hesaplamaların değerlendirmesi için çalışmalarımıza uzmanlar dahil edilmiştir.
- Kredi inceleme çalışmaları, örnekleme yoluyla seçilen krediler için kredi dosyalarının ve bilgilerinin detaylı olarak incelenmesi ve sınıflandırılması kontrolünü kapsamaktadır. Bu kapsamda kredi müşterisinin cari durumu makroekonomik beklentiler dahil edilerek değerlendirilmiştir.
- Bireysel değerlendirmeye tabi tutulan kredilere ilişkin beklenen kredi zararı hesaplamaları için, ayrılan zarar karşılıklarının doğruluğu ileriye dönük nakit akış bilgileri, teminat değerleri ve makroekonomik beklentiler dahil edilerek değerlendirilmiştir.
- Toplu olarak değerlendirmeye tabi tutulan krediler için ise, hesaplama modellerindeki verinin doğruluğu ve tamlığı test edilmiş, ayrıca beklenen kredi zararı hesaplamaları, yeniden hesaplama yöntemiyle kontrol edilmiştir. Hesaplama kullanılan, risk parametreleri için kurulan modeller incelenmiş ve seçilen örnek portföyler için risk parametreleri yeniden hesaplanmıştır.
- Geleceğe yönelik beklentileri yansıtmak için kullanılan, makroekonomik modeller değerlendirilmiş, ilgili modellerin risk parametrelerine etkisi yeniden hesaplama yöntemi ile kontrol edilmiştir.
- Kredi riskinde önemli artışın belirlenmesinde kullanılan nicel ve nitel kriterler incelenmiş ve uygunluğu değerlendirilmiştir.
- Kredilerin değer düşüklüğü karşılıklarına ilişkin konsolide finansal tablolarda yapılan açıklamaların yeterliliği değerlendirilmiştir.

Yönetimin ve Üst Yönetimden Sorumlu Olanların Konsolide Finansal Tablolara İlişkin Sorumlulukları

Grup yönetimi; konsolide finansal tabloların BDDK Muhasebe ve Finansal Raporlama Mevzuatı'na uygun olarak hazırlanmasından, gerçeğe uygun bir biçimde sunumundan ve hata veya hile kaynaklı önemli yanlışlık içermeyecek şekilde hazırlanması için gerekli gördüğü iç kontrolden sorumludur.

Konsolide finansal tabloları hazırlarken yönetim; Grup'un sürekliliğini devam ettirme kabiliyetinin değerlendirilmesinden, gerektiğinde süreklilikle ilgili hususları açıklamaktan ve Grup'un tasfiye etme ya da ticari faaliyeti sona erdirmeye niyeti ya da mecburiyeti bulunmadığı sürece işletmenin sürekliliği esasını kullanmaktan sorumludur.

BAĞIMSIZ DENETÇİ RAPORU

Üst yönetimden sorumlu olanlar, Grup'un finansal raporlama sürecinin gözetiminden sorumludur.

Bağımsız Denetçinin Konsolide Finansal Tabloların Bağımsız Denetimine İlişkin Sorumlulukları

Bir bağımsız denetimde, biz bağımsız denetçilerin sorumlulukları şunlardır:

Amacımız, bir bütün olarak konsolide finansal tabloların hata veya hile kaynaklı önemli bir yanlışlık içerip içermediğine ilişkin makul güvence elde etmek ve görüşümüzü içeren bir bağımsız denetçi raporu düzenlemektir. BDDK Denetim Yönetmeliği ve BDS'lere uygun olarak yürütülen bir bağımsız denetim sonucunda verilen makul güvence; yüksek bir güvence seviyesidir ancak, var olan önemli bir yanlışlığın her zaman tespit edileceğini garanti etmez. Yanlışlıklar hata veya hile kaynaklı olabilir. Yanlışlıkların, tek başına veya toplu olarak, finansal tablo kullanıcılarının bu tablolara istinaden alacakları ekonomik kararları etkilemesi makul ölçüde bekleniyorsa, bu yanlışlıklar önemli olarak kabul edilir.

BDDK Denetim Yönetmeliği ve BDS'lere uygun olarak yürütülen bir bağımsız denetimin gereği olarak, bağımsız denetim boyunca mesleki muhakememizi kullanmakta ve mesleki şüphecililiğimizi sürdürmekteyiz. Tarafımızca ayrıca:

- Konsolide finansal tablolardaki hata veya hile kaynaklı “önemli yanlışlık” riskleri belirlenmekte ve değerlendirilmekte; bu risklere karşılık veren denetim prosedürleri tasarlanmakta ve uygulanmakta ve görüşümüze dayanak teşkil edecek yeterli ve uygun denetim kanıtı elde edilmektedir. Hile; muvazaa, sahtekârlık, kasıtlı ihmal, gerçeğe aykırı beyan veya iç kontrol ihlali fiillerini içerebildiğinden, hile kaynaklı önemli bir yanlışlığı tespit edememe riski, hata kaynaklı önemli bir yanlışlığı tespit edememe riskinden yüksektir.
- Grup'un iç kontrolünün etkinliğine ilişkin bir görüş bildirmek amacıyla değil ama duruma uygun denetim prosedürlerini tasarlamak amacıyla denetimle ilgili iç kontrol değerlendirilmektedir.
- Yönetim tarafından kullanılan muhasebe politikalarının uygunluğu ile yapılan muhasebe tahminlerinin ve ilgili açıklamaların makul olup olmadığı değerlendirilmektedir.
- Elde edilen denetim kanıtlarına dayanarak Grup'un sürekliliğini devam ettirme kabiliyetine ilişkin ciddi şüphe oluşturabilecek olay veya şartlarla ilgili önemli bir belirsizliğin mevcut olup olmadığı hakkında ve yönetimin işletmenin sürekliliği esasını kullanmasının uygunluğu hakkında sonuca varılmaktadır. Önemli bir belirsizliğin mevcut olduğu sonucuna varmamız halinde, raporumuzda, konsolide finansal tablolardaki ilgili açıklamalara dikkat çekmemiz ya da bu açıklamaların yetersiz olması durumunda olumlu görüş dışında bir görüş vermemiz gerekmektedir. Vardığımız sonuçlar, bağımsız denetçi raporu tarihine kadar elde edilen denetim kanıtlarına dayanmaktadır. Bununla birlikte, gelecekteki olay veya şartlar Grup'un sürekliliğini sona erdirebilir.
- Konsolide finansal tabloların, açıklamalar dâhil olmak üzere, genel sunumu, yapısı ve içeriği ile bu tabloların, temelini oluşturan işlem ve olayları gerçeğe uygun sunumu sağlayacak şekilde yansıtmadığı değerlendirilmektedir.
- Konsolide finansal tablolar hakkında görüş vermek amacıyla, grup içerisindeki işletmelere veya faaliyet bölümlerine ilişkin finansal bilgiler hakkında yeterli ve uygun denetim kanıtı elde edilmektedir. Grup denetiminin yönlendirilmesinden, gözetiminden ve yürütülmesinden sorumluyuz. Verdiğimiz denetim görüşünden de tek başımıza sorumluyuz.

Diğer hususların yanı sıra, denetim sırasında tespit ettiğimiz önemli iç kontrol eksiklikleri dâhil olmak üzere, bağımsız denetimin planlanan kapsamı ve zamanlaması ile önemli denetim bulgularını üst yönetimden sorumlu olanlara bildirmekteyiz.

Bağımsızlığa ilişkin etik hükümlere uygunluk sağladığımızı üst yönetimden sorumlu olanlara bildirmiş bulunmaktayız. Ayrıca bağımsızlık üzerinde etkisi olduğu düşünülebilecek tüm ilişkiler ve diğer hususları ve -varsa- tehditleri ortadan kaldırmak amacıyla atılan adımlar ile alınan önlemleri üst yönetimden sorumlu olanlara iletmış bulunmaktayız.

Üst yönetimden sorumlu olanlara bildirilen konular arasından, cari döneme ait konsolide finansal tabloların bağımsız denetiminde en çok önem arz eden konuları yani kilit denetim konularını belirlemekteyiz. Mevzuatın konunun kamuya açıklanmasına izin vermediği durumlarda veya konuyu kamuya açıklamanın doğuracağı olumsuz sonuçların, kamuya açıklamanın doğuracağı kamu yararını aşacağına makul şekilde beklendiği oldukça istisnai durumlarda, ilgili hususun bağımsız denetçi raporumuzda bildirilmemesine karar verebiliriz.

B) Mevzuattan Kaynaklanan Diğer Yükümlülükler

- 1) 6102 sayılı Türk Ticaret Kanunu'nun (“TTK”) 402'nci maddesinin dördüncü fıkrası uyarınca; Banka'nın 1 Ocak – 31 Aralık 2023 hesap döneminde defter tutma düzeninin TTK ile Banka esas sözleşmesinin finansal raporlamaya ilişkin hükümlerine uygun olmadığına dair önemli bir hususa rastlanmamıştır.
- 2) TTK'nın 402'nci maddesinin dördüncü fıkrası uyarınca; Yönetim Kurulu tarafımızca denetim kapsamında istenen açıklamaları yapmış ve talep edilen belgeleri vermiştir.

KPMG Bağımsız Denetim ve Serbest Muhasebeci Mali Müşavirlik Anonim Şirketi

Alper Güvenç, SMMM
Sorumlu Denetçi
15 Şubat 2024
İstanbul, Türkiye

TÜRKİYE FİNANS KATILIM BANKASI AŞ'İNİN

31 ARALIK 2023 TARİHİ İTİBARIYLA HAZIRLANAN YIL SONU KONSOLİDE FİNANSAL RAPORU

Katılım Bankası'nın Yönetim Merkezinin Adresi : Saray Mahallesi Sokullu Caddesi No: 6
34768 Ümraniye/İstanbul
Katılım Bankası'nın Telefon ve Fax Numaraları : 0 216 676 20 00/0 216 676 29 17
Katılım Bankası'nın İnternet Sayfası Adresi : www.turkiyefinans.com.tr
İrtibat İçin Elektronik Posta Adresi : rfkm-raporlama@turkiyefinans.com.tr

Bankacılık Düzenleme ve Denetleme Kurumu tarafından düzenlenen Bankalarca Kamuya Açıklanacak Finansal Tablolar ile Bunlara İlişkin Açıklama ve Dipnotlar Hakkında Tebliğe göre hazırlanan yıl sonu konsolide finansal rapor aşağıda yer alan bölümlerden oluşmaktadır:

- ANA ORTAKLIK KATILIM BANKASI HAKKINDA GENEL BİLGİLER
- ANA ORTAKLIK KATILIM BANKASI'NIN KONSOLİDE FİNANSAL TABLOLARI
- İLGİLİ DÖNEMDE UYGULANAN MUHASEBE POLİTİKALARINA İLİŞKİN AÇIKLAMALAR
- KONSOLİDASYON KAPSAMINDAKİ GRUBUN MALİ BÜNYESİNE VE RİSK YÖNETİMİNE İLİŞKİN BİLGİLER
- KONSOLİDE FİNANSAL TABLOLARA İLİŞKİN AÇIKLAMA VE DİPNOTLAR
- DİĞER AÇIKLAMALAR
- BAĞIMSIZ DENETİM RAPORU

Bu konsolide finansal rapor çerçevesinde finansal tabloları konsolide edilen bağlı ortaklıklarımız aşağıda belirtildiği gibidir:

Bağlı Ortaklıklar	İştirakler
1. TF Varlık Kiralama AŞ	1. Katılım Finans Kefalet AŞ
2. TFKB Varlık Kiralama AŞ	

Bu raporda yer alan konsolide finansal tablolar ile bunlara ilişkin açıklama ve dipnotlar Bankaların Muhasebe Uygulamalarına ve Belgelerin Saklanması İlişkin Usul ve Esaslar Hakkında Yönetmelik, Türkiye Muhasebe Standartları, Türkiye Finansal Raporlama Standartları, bunlara ilişkin ek ve yorumlar ile Bankamız kayıtlarına uygun olarak, aksi belirtilmediği müddetçe **bin Türk Lirası** cinsinden hazırlanmış olup, bağımsız denetime tabi tutulmuş ve ilişikte sunulmuştur.

Wael Abdulaziz.
A. RAIES
Yönetim Kurulu Başkanı

Süleyman Murat AKŞAM
Genel Müdür

Mete M. KANAT
Finansal Raporlamadan
Sorumlu Genel Müdür
Yardımcısı

Dr. Eyüp ASKER
Finansal Raporlamadan
Sorumlu Müdür

Müge ÖNER
Denetim Komitesi Başkanı

Meriç ULUŞAHİN
Denetim Komitesi Üyesi

Mazen Ali E ALDHABI
Denetim Komitesi Üyesi

Bu finansal rapor ile ilgili olarak soruların iletilebileceği yetkili personele ilişkin bilgiler:

Ad-Soyad/Ünvan: Sefa SEYHAN/Yönetici

Tel No: 0216 676 28 25

Fax No: 0216 676 29 17

İÇİNDEKİLER

SAYFA

BİRİNCİ BÖLÜM

GENEL BİLGİLER

I.	Ana Ortaklık Katılım Bankası'nın Kuruluş Tarihi, Başlangıç Statüsü, Anılan Statüde Meydana Gelen Değişiklikleri İhtiva Eden Katılım Bankası'nın Tarihçesi	220
II.	Ana Ortaklık Katılım Bankası'nın Sermaye Yapısı, Yönetim ve Denetimini Doğrudan veya Dolaylı Olarak Tek Başına veya Birlikte Elinde Bulunduran Ortakları, Varsa Bu Hususlarda Dönem İçindeki Değişiklikler ile Dahil Olduğu Gruba İlişkin Açıklama	220
III.	Ana Ortaklık Katılım Bankası'nın, Yönetim Kurulu Başkan ve Üyeleri, Denetim Komitesi Üyeleri ile Genel Müdür ve Yardımcılarının, Varsa Katılım Bankası'nda Sahip Oldukları Paylara ve Sorumluluk Alanlarına İlişkin Açıklamalar	221
IV.	Ana Ortaklık Katılım Bankası'nda Nitelikli Paya Sahip Kişi ve Kuruluşlara İlişkin Açıklamalar	221
V.	Ana Ortaklık Katılım Bankası'nın Hizmet Türü ve Faaliyet Alanlarına İlişkin Özet Bilgi	222
VI.	Bankaların Konsolide Finansal Tablolarının Düzenlenmesine İlişkin Tebliğ ile Türkiye Muhasebe Standartları Gereği Yapılan Konsolidasyon İşlemleri Arasındaki Farklılıklar ile Tam Konsolidasyona veya Oransal Konsolidasyona Tabi Tutulan, Özkaynaklardan İndirilen ya da Bu Üç Yönteme Dahil Olmayan Kuruluşlar Hakkında Kısa Açıklama	223
VII.	Ana Ortaklık Katılım Bankası ile Bağlı Ortaklıkları Arasında Özkaynakların Derhal Transfer Edilmesinin veya Borçların Geri Ödenmesinin Önünde Mevcut veya Muhtemel, Fıllı veya Hukuki Engeller	223

İKİNCİ BÖLÜM

KONSOLİDE OLMAYAN FİNANSAL TABLOLAR

I.	Konsolide Bilanço (Finansal Durum Tablosu)	224
II.	Konsolide Nazım Hesaplar Tablosu	226
III.	Konsolide Gelir Tablosu	228
IV.	Özkaynaklarda Muhasebeleştirilen Gelir Gider Kalemlerine İlişkin Tablo	229
V.	Konsolide Özkaynaklar Değişim Tablosu	230
VI.	Konsolide Nakit Akış Tablosu	234
VII.	Konsolide Kâr Dağıtım Tablosu	235

ÜÇÜNCÜ BÖLÜM

MUHASEBE POLİTİKALARI

I.	Sunum Esaslarına İlişkin Açıklamalar	266
II.	Finansal Araçların Kullanım Stratejisi ve Yabancı Para Cinsinden İşlemlere İlişkin Açıklamalar	267
III.	Konsolide Edilen Ortaklıklara İlişkin Bilgilerin Sunumu	267
IV.	Vadeli İşlem ve Opsiyon Sözleşmeleri ile Türev Ürünlerle İlişkin Açıklamalar	268
V.	Kâr Payı Gelir ve Giderlerine İlişkin Açıklamalar	268
VI.	Ücret ve Komisyon Gelir ve Giderlerine İlişkin Açıklama ve Dipnotlar	268
VII.	Finansal Varlıklara İlişkin Açıklama ve Dipnotlar	269
VIII.	Beklenen Zarar Karşılıklarına İlişkin Açıklamalar	270
IX.	Finansal Araçların Netleştirilmesine İlişkin Açıklamalar	273
X.	Satış ve Geri Alış Anlaşmaları ve Menkul Değerlerin Ödünç Verilmesi İşlemlerine İlişkin Açıklamalar	274
XI.	Satış Amaçlı Elde Tutulan ve Durdurulan Faaliyetlere İlişkin Duran Varlıklar ile bu Varlıklara İlişkin Borçlar Hakkında Açıklamalar	274
XII.	Şerefiye ve Diğer Maddi Olmayan Duran Varlıklara İlişkin Açıklama ve Dipnotlar	274
XIII.	Maddi Duran Varlıklara İlişkin Açıklama ve Dipnotlar	275
XIV.	Kiralama İşlemlerine İlişkin Açıklamalar ve Dipnotlar	275
XV.	Karşılıklar ve Koşullu Yükümlülüklerle İlişkin Açıklamalar	276

SAYFA

XVI. Koşullu Varlıklara İlişkin Açıklamalar	277
XVII. Çalışanların Haklarına İlişkin Yükümlülüklerle İlişkin Açıklamalar	277
XVIII. Vergi Uygulamalarına İlişkin Açıklamalar	277
XIX. Borçlanmalara İlişkin İlave Açıklamalar	279
XX. İhraç Edilen Hisse Senetlerine İlişkin Açıklamalar	279
XXI. Aval ve Kabullere İlişkin Açıklama ve Dipnotlar	279
XXII. Devlet Teşviklerine İlişkin Açıklama ve Dipnotlar	279
XXIII. Raporlamanın Bölümlemeye Göre Yapılmasına İlişkin Açıklamalar ve Dipnotlar	279

DÖRDÜNCÜ BÖLÜM**MALİ BÜNYEYE VE RİSK YÖNETİMİNE İLİŞKİN BİLGİLER**

I. Konsolide Özkaynak Kalemlerine İlişkin Açıklamalar ve Dipnotlar	281
II. Konsolide Kredi Riskine İlişkin Açıklama ve Dipnotlar	286
III. Konsolide Döngüsel Sermaye Tamponu Hesaplamasına Dahil Risklere İlişkin Açıklama ve Dipnotlar	299
IV. Konsolide Kur Riskine İlişkin Açıklama ve Dipnotlar	299
V. Konsolide Bankacılık Hesaplarından Kaynaklanan Hisse Senedi Pozisyon Riskine İlişkin Açıklama ve Dipnotlar	301
VI. Konsolide Likidite Riski Yönetimi ve Likidite Karşılama Oranına İlişkin Açıklama ve Dipnotlar	301
VII. Konsolide Kaldıraç Oranına İlişkin Açıklama ve Dipnotlar	308
VIII. Konsolide Finansal Varlık ve Borçların Gerçeğe Uygun Değerleri ile Gösterilmesine İlişkin Açıklama ve Dipnotlar	309
IX. Başkalarının Nam ve Hesabına Yapılan İşlemler, İnanca Dayalı İşlemlere İlişkin Açıklama ve Dipnotlar	310
X. Konsolide Riskten Korunma Muhasebesi Uygulamalarına İlişkin Açıklama ve Dipnotlar	310
XI. Konsolide Risk Yönetimine İlişkin Açıklama ve Dipnotlar	310

BEŞİNCİ BÖLÜM**KONSOLİDE OLMAYAN FİNANSAL TABLOLARA İLİŞKİN AÇIKLAMA VE DİPNOTLAR**

I. Konsolide Bilançonun Aktif Kalemlere İlişkin Olarak Açıklanması Gereken Hususlar	339
II. Konsolide Pasif Kalemlere İlişkin Olarak Açıklanması Gereken Hususlar	357
III. Konsolide Nazım Hesaplara İlişkin Olarak Açıklanması Gereken Hususlar	364
IV. Konsolide Gelir Tablosuna İlişkin Olarak Açıklanması Gereken Hususlar	366
V. Özkaynak Değişim Tablosuna İlişkin Açıklama ve Dipnotlar	371
VI. Konsolide Nakit Akış Tablosuna İlişkin Olarak Açıklanması Gereken Hususlar	372
VII. Ana Ortaklık Katılım Bankası'nın Dahil Olduğu Risk Grubu ile İlgili Olarak Açıklanması Gereken Hususlar	373
VIII. Katılım Bankası'nın Yurt İçi, Yurt Dışı, Kıyı Bankacılığı Bölgelerindeki Şube veya İştirakler ile Yurt Dışı Temsilciliklerine İlişkin Açıklanması Gereken Hususlar	374
IX. Bilanço Tarihi Sonrası Hususlara İlişkin Açıklama ve Dipnotlar	374

ALTINCI BÖLÜM**DİĞER AÇIKLAMALAR**

I. Ana Ortaklık Katılım Bankası'nın Faaliyetlerine İlişkin Diğer Açıklamalar	375
--	-----

YEDİNCİ BÖLÜM**BAĞIMSIZ DENETİM RAPORU**

I. Bağımsız Denetim Raporuna İlişkin Olarak Açıklanması Gereken Hususlar	375
II. Bağımsız Denetçi Tarafından Hazırlanan Açıklama ve Dipnotlar	375

TÜRKİYE FİNANS KATILIM BANKASI AŞ

31 ARALIK 2023 TARİHİ İTİBARIYLA KONSOLİDE FİNANSAL RAPOR

BİRİNCİ BÖLÜM: GENEL BİLGİLER

I. Ana Ortaklık Katılım Bankası'nın Kuruluş Tarihi, Başlangıç Statüsü, Anılan Statüde Meydana Gelen Değişiklikleri İhtiva Eden Katılım Bankası'nın Tarihçesi

Özel Finans Kurumları'nın Kurulması Hakkında 16 Aralık 1983 gün ve 83/7506 sayılı Kararname ve bu kararnameye istinaden çıkarılan Başbakanlık Hazine Müsteşarlığı ile Türkiye Cumhuriyet Merkez Bankası Tebliğleri ile faaliyetlerini sürdüren özel finans kurumları, 17 Aralık 1999 tarih, 4491 sayılı Kanun'la yapılan değişiklikle 18 Haziran 1999 tarihli 4389 sayılı Bankalar Kanunu hükümlerine tabi kılınmışlardır. 4491 sayılı Kanun'un geçici 3. maddesi uyarınca bu Kurumlara, Bankalar Kanunu hükümlerine uyum sağlamaları için iki yıllık geçiş süresi tanınmıştır. Ana Ortaklık Katılım Bankası, 5411 sayılı Bankacılık Kanunu'na göre faaliyetlerini sürdürmektedir.

Ana Ortaklık Katılım Bankası, 16 Aralık 1983 tarihinde yürürlüğe konulan 83/7506 Sayılı Kararnameye göre 4 Kasım 1991 tarihinde faaliyete geçmiştir.

Anadolu Finans Kurumu AŞ ("Kurum") Yönetim Kurulu'nun 31 Mayıs 2005 tarih ve 1047 sayılı toplantısında alınan karar gereği, Kurum'un Family Finans Kurumu AŞ ile birleşmesine karar verilmiştir.

Birleşme, Family Finans Kurumu AŞ'nin tüm aktif ve pasifleri ve bilanço dışı yükümlülükleriyle birlikte Anadolu Finans Kurumu AŞ'ye devredilmesi yöntemiyle gerçekleşmiştir. Bankacılık Düzenleme ve Denetleme Kurumu ("BDDK"), 20 Ekim 2005 tarih ve 1726 sayılı Kararı ile Anadolu Finans Kurumu AŞ ve Family Finans Kurumu AŞ Yönetim Kurulları'nca imzalanan devir sözleşmesi ve Anadolu Finans Kurumu AŞ ana sözleşme değişikliği taslağını onaylamıştır. Her iki katılım bankasının 23 Aralık 2005 tarihinde yapılan genel kurullarının devre dair kararlarının tescil edilmesine BDDK'nın 28 Aralık 2005 tarih ve 1764 sayılı Kararı ile onay verilmiştir.

BDDK, 30 Kasım 2005 tarih ve 1747 sayılı kararı ile Family Finans Kurumu AŞ'nin Anadolu Finans Kurumu AŞ'ye devri süresince ünvanın Türkiye Finans Katılım Bankası AŞ ("Ana Ortaklık Katılım Bankası") olarak değiştirilmesine yönelik olarak Türk Ticaret Kanunu'nun 48'inci maddesi hükmü çerçevesinde Bakanlar Kurulu'ndan gerekli iznin alınması kaydıyla onay vermiştir. Ünvan değişikliği 30 Aralık 2005 tarihinde, 6762 sayılı Türk Ticaret Kanunu hükümlerine uygun olarak T.C. İstanbul Ticaret Sicili Memurluğu tarafından tescil edilmiştir.

Ana Ortaklık Katılım Bankası, 31 Aralık 2023 tarihi itibarıyla 305 (31 Aralık 2022: 308) şubesi ve 3,824 (31 Aralık 2022: 3,735) personeli ile hizmet vermektedir.

II. Ana Ortaklık Katılım Bankası'nın Sermaye Yapısı, Yönetim ve Denetimini Doğrudan veya Dolaylı Olarak Tek Başına veya Birlikte Elinde Bulunduran Ortakları, Varsa Bu Hususlarda Dönem İçindeki Değişiklikler ile Dahil Olduğu Gruba İlişkin Açıklama

Ana Ortaklık Katılım Bankası'nın sermaye yapısı, raporun ilerleyen kısmındaki not IV'te verilmiştir.

BDDK'nın 28 Şubat 2008 tarih ve 2489 no'lu İzni ile Katılım Bankası'nın %60'lık hissesi The National Commercial Bank'a ("NCB") devredilmiştir (The National Commercial Bank Samba Financial Grup ile birleşerek 1 Nisan 2021 tarihinden itibaren ünvanını The Saudi National Bank ("SNB") olarak değiştirmiştir). 2008 yılında yapılan sermaye artışı ile Katılım Bankası'nın ödenmiş sermayesi 292,047 TL'den 800,000 TL'ye, 2012 yılında yapılan sermaye artışı ile 800,000 TL'den 1,775,000 TL'ye yükselmiştir. Katılım Bankası'nın, 29 Ağustos 2014 tarihli Olağanüstü Genel Kurul Kararı ile 1,775,000 TL olan şirket sermayesinin 225,000 TL'sinin nakden, 600,000 TL'sinin bedelsiz olarak Genel Kurul Kararı uyarınca ayrılan yedek akçeden karşılanmak üzere 825,000 TL daha artırılarak 2,600,000 TL'ye yükseltilmesine karar verilmiş ve nakit olarak taahhüt edilen 100,000 TL 24 Ekim 2014 tarihinde, 125,000 TL ise 19 Kasım 2014 tarihinde Bankacılık Düzenleme ve Denetleme Kurumu'nun izni ile sermaye hesaplarına alınmıştır.

31 Aralık 2023 tarihi itibarıyla Ana Ortaklık Katılım Bankası'nın ödenmiş sermayesi birim pay nominal değeri 1 tam TL olan 2,600,000,000 adet hisseden oluşmaktadır.

Ana Ortaklık Katılım Bankası, The Saudi National Bank grubuna dahildir.

Suudi Arabistan'ın ilk bankası olarak kurulan ve ülkenin en büyük bankası olarak faaliyet gösteren The Saudi National Bank ("SNB"), Bahreyn ve Singapur'da sınır ötesi şubesi aracılığı ile bankacılık faaliyetlerinde bulunmaktadır. SNB'nin merkezi Riyad'dadır.

TÜRKİYE FİNANS KATILIM BANKASI AŞ

31 ARALIK 2023 TARİHİ İTİBARIYLA KONSOLİDE FİNANSAL RAPOR

III. Ana Ortaklık Katılım Bankası'nın, Yönetim Kurulu Başkan ve Üyeleri, Denetim Komitesi Üyeleri ile Genel Müdür ve Yardımcılarının, Varsa Katılım Bankası'nda Sahip Oldukları Paylara ve Sorumluluk Alanlarına İlişkin Açıklamalar

Ünvanı	Adı ve Soyadı	Tahsil Durumu	Sorumluluk Alanları	Sahip Oldukları Pay (%)
Yönetim Kurulu Başkanı	Wael Abdulaziz A. Raies	Y. Lisans	Yönetim Kurulu Başkanı	-
Yönetim Kurulu Üyeleri	Moath Saad M. Alnasser	Y. Lisans	Yönetim Kurulu Üyesi	-
	Mazen Ali E Aldhabi	Y. Lisans	Yönetim Kurulu Üyesi	-
	Meriç Uluşahin	Lisans	Yönetim Kurulu ve Denetim Komitesi Üyesi	-
	Müge Öner	Lisans	Yönetim Kurulu Üyesi ve Denetim Komitesi Başkanı	-
	Hakan Bekiroğlu	Y. Lisans	Yönetim Kurulu Üyesi	-
	Süleyman Murat Akşam	Lisans	Yönetim Kurulu Üyesi ve Genel Müdür	-
	Denetim Komitesi Üyeleri	Müge Öner	Lisans	Yönetim Kurulu Üyesi ve Denetim Komitesi Başkanı
Genel Müdür Yardımcıları	Meriç Uluşahin	Lisans	Yönetim Kurulu ve Denetim Komitesi Üyesi	-
	Mazen Ali E Aldhabi	Y. Lisans	Yönetim Kurulu ve Denetim Komitesi Üyesi	-
	Mahmut Emre Ertürk	Y. Lisans	Krediler	-
	Ahmet Mert	Y. Lisans	Perakende Bankacılık	-
	Fahri Öbek	Y. Lisans	Bilgi Sistemleri ve Operasyon	-
	Mete M. Kanat	Y. Lisans	Finans ve Strateji	-
	Züleyha Büyükyıldırım	Y. Lisans	İnsan Kaynakları	-
	Yiğit Satılmaz	Lisans	Hazine	-
	Murat Altun	Lisans	Ticari Bankacılık	-
	Ogün Ataoğlu	Lisans	Kredi Kalitesi ve Tahsilatlar	-
Melis Tosun Arslan	Y. Lisans	Dijital Bankacılık	-	

Sn. Hakan BEKİROĞLU Banka'nın 18.05.2023 tarihinde gerçekleşen 32. Olağan Genel Kurul Toplantısının 8'inci gündem maddesi uyarınca Yönetim Kurulu Üyesi olarak seçilmiş ve 22.05.2023 tarihli yemin merasimini müteakip görevlerine başlamıştır.

Sn. Eren GÜRA'nın Yönetim Kurulu Üyeliği ve buna bağlı Denetim Komitesi Üyeliği görevleri, Banka'nın 18.05.2023 tarihinde gerçekleşen 32. Olağan Genel Kurul Toplantısı uyarınca sona ermiştir.

Sn. Meriç ULUŞAHİN 26.05.2023 tarih ve 6969 sayılı Yönetim Kurulu Kararı ile Denetim Komitesi Üyesi olarak görevlendirilmiştir.

Banka, yeni bir iş kolu olarak Dijital Bankacılık İş Grubu'nu kurmuş ve Dijital Bankacılık Genel Müdür Yardımcılığı görevine 21.09.2023 tarihi itibarıyla Melis Tosun Arslan atanmıştır.

Sn. Sara Abdullatif A NUGALİ, 01.10.2023 tarihi itibarıyla Banka'nın Yönetim Kurulu Üyeliği ve bağlı görevi olan Denetim Komitesi Üyeliğinden istifa etmiş bulunmaktadır. Sn. Sara Abdullatif A NUGALİ'nin istifası nedeniyle boşalan Yönetim Kurulu üyeliğine, Denetim Komitesi üyeliğine ve Kredi Komitesi yedek üyeliğine 25.10.2023 tarihi itibarıyla, Sn. Mazen Ali E ALDHABI'nin görevlendirilmesine karar verilmiştir.

IV. Ana Ortaklık Katılım Bankası'nda Nitelikli Paya Sahip Kişi ve Kuruluşlara İlişkin Açıklamalar

Ad Soyad/Ticaret Ünvanı	Pay Tutarları	Pay Oranları %	Ödenmiş Paylar	Ödenmemiş Paylar
THE SAUDI NATIONAL BANK	1,742,676	67.03	1,742,676	-
GÖZDE GİRİŞİM SERMAYESİ YATIRIM ORTAKLIĞI AŞ	274,838	10.57	274,838	-

TÜRKİYE FİNANS KATILIM BANKASI AŞ

31 ARALIK 2023 TARİHİ İTİBARIYLA KONSOLİDE FİNANSAL RAPOR

V. Ana Ortaklık Katılım Bankası'nın Hizmet Türü ve Faaliyet Alanlarına İlişkin Özet Bilgi

Ana Ortaklık Katılım Bankası, faizsiz bankacılık yapmakta, özel cari hesap ve katılma hesapları şeklinde fon toplayıp, bireysel ve kurumsal finansman, finansal kiralama, kâr/zarar ortaklığı yatırımı, mal karşılığı vesaiin finansmanı ve ortak yatırımlar yoluyla fon kullanmaktadır.

Ana Ortaklık Katılım Bankası; "özel cari hesaplar", "katılma hesapları" ve "katılma hesapları yatırım vekaleti" adı altında üç yöntemle fon toplamaktadır. Hesap kayıtlarında özel cari hesaplar ve katılma hesaplarını diğer hesaplardan ayrı şekilde, vadelerine göre tasnif etmektedir. Katılma hesapları, bir ay, üç aya kadar vadeli (üç ay dahil), altı aya kadar vadeli (altı ay dahil), bir yıla kadar vadeli, bir yıldan uzun vadeli (bir ay, üç ay, altı ay ve yıllık kâr payı ödemeli) ve birikimli katılma hesabı olmak üzere altı vade grubu altında açılmaktadır.

Ana Ortaklık Katılım Bankası, katılma hesaplarının işletilmesinden doğacak kâra katılma oranlarını; veya tahmini kâr oranını serbestçe belirleyebilmektedir. Katılma hesaplarının zarara katılma oranı ise yüzde yüzdür.

Önceden belirlenmiş projelerin finansmanı için ve münhasıran o işe tahsis edilmek üzere müstakil hesaplarda fon toplamak suretiyle özel fon havuzları oluşturulmaktadır. Bu şekilde toplanan fonlara ait katılma hesapları, vadeleri itibarıyla ve diğer hesaplardan bağımsız olarak ayrı hesaplarda işletilmekte ve toplanan fonlardan diğer vade gruplarına aktarma yapılmamaktadır. Özel fon havuzları, toplanacak fonların münhasıran kullanılacağı proje ile finansman süresi önceden belirlenir.

Katılım Bankası, normal bankacılık faaliyetlerinin yanı sıra, şubeleri aracılığıyla tekafül sistemiyle de hizmet veren, Türkiye Sigorta, Türkiye Katılım Sigorta, Bereket Sigorta, HDI Sigorta, HDI Katılım Sigorta, Doğa Sigorta, Türkiye Hayat ve Emeklilik, Türkiye Katılım Hayat, Bereket Emeklilik ve Hayat adına sigorta acenteliği, Bereket Emeklilik ve Hayat adına bireysel emeklilik sigorta acenteliği hizmetlerini sunmaktadır.

Ana Ortaklık Katılım Bankası, emir iletimine aracılık faaliyet yetkisi kapsamında Türkiye Katılım Bankaları Birliği Merkezi Danışma Kurulunca belirlenen pay senedi ihracı ve alım satımı standardında belirlenen kriterlere göre faizsiz bankacılık ilke ve standartlarına uygun hisse senedi, yatırım fonu, kira sertifikası gibi ürünlere ilişkin alım satımları Oyak Yatırım Menkul Değerler AŞ aracılığı ile gerçekleştirmektedir. Ayrıca Emir iletimine Aracılık faaliyet yetkisi ile beraber işlem aracılığı, portföy aracılığı ve sınırlı saklama faaliyet yetkilerine de sahiptir.

Öte yandan Ana Ortaklık Katılım Bankası, teminat mektupları, akreditif kredileri ve kabul kredileri başta olmak üzere çeşitli türde gayrinakdi kredi kullanmaktadır.

Ana Ortaklık Katılım Bankası'nın yapabileceği işlemler bu maddelerde yazılı işlemlerle sınırlı değildir. Bu işlemlerden başka herhangi bir işlem yapılması Ana Ortaklık Katılım Bankası için faydalı görülürse, buna başlanması, Yönetim Kurulu'nun önerisi üzerine Genel Kurul tarafından karara bağlanmasına, gerekli kanuni mercilerden onay alınması ve Ana Sözleşme'de değişiklik mahiyetinde olan bu kararın Ticaret Bakanlığı'nca onanmasına bağlıdır. Bu suretle tasdik olunan karar Ana Sözleşme'ye eklenir.

Ana Ortaklık Katılım Bankası'nın %100 oranında pay sahibi olduğu bağlı ortaklıkları TF Varlık Kiralama AŞ ve TFKB Varlık Kiralama AŞ kaynak kuruluşlardan devraldığı varlıkları tekrar kaynak kuruluşa kiralamak suretiyle kira geliri elde etmek; söz konusu kira gelirlerine dayalı olarak kira sertifikası ihraç etmek ve kira süresi sonunda ilgili varlığı kaynak kuruluşa devretmek amacıyla kurulmuştur.

TÜRKİYE FİNANS KATILIM BANKASI AŞ

31 ARALIK 2023 TARİHİ İTİBARIYLA KONSOLİDE FİNANSAL RAPOR

VI. Bankaların Konsolide Finansal Tablolarının Düzenlenmesine İlişkin Tebliğ ile Türkiye Muhasebe Standartları Gereği Yapılan Konsolidasyon İşlemleri Arasındaki Farklılıklar ile Tam Konsolidasyona veya Oransal Konsolidasyona Tabi Tutulan, Özkaynaklardan İndirilen ya da Bu Üç Yönteme Dahil Olmayan Kuruluşlar Hakkında Kısa Açıklama

11 Şubat 2013 tarihinde kurulan ve Katılım Bankası'nın %100 oranında pay sahibi olduğu bağlı ortaklığı TF Varlık Kiralama AŞ tam konsolidasyon kapsamına alınarak 30 Haziran 2013 tarihinden itibaren, 8 Temmuz 2014 tarihinde kurulan ve Katılım Bankası'nın %100 oranında pay sahibi olduğu bağlı ortaklığı TFKB Varlık Kiralama AŞ 31 Aralık 2014 tarihinden itibaren konsolide finansal tablolara dahil edilmektedir.

27 Nisan 2023 tarihinde %15 pay ile ortak olunan Katılım Finans Kefalet AŞ özkaynak yöntemi ile 30 Haziran 2023 tarihinden itibaren konsolide edilmektedir.

VII. Ana Ortaklık Katılım Bankası ile Bağlı Ortaklıkları Arasında Özkaynakların Derhal Transfer Edilmesinin veya Borçların Geri Ödenmesinin Önünde Mevcut veya Muhtemel, Fiili veya Hukuki Engeller

Ana Ortaklık Katılım Bankası ile bağlı ortaklıkları arasında özkaynakların derhal transferi söz konusu değildir.

Ana Ortaklık Katılım Bankası ile bağlı ortaklıkları arasında borçların geri ödenmesinin önünde mevcut veya muhtemel, fiili veya hukuki engel bulunmamaktadır. Ana Ortaklık Katılım Bankası bağlı ortaklıklarıyla yaptığı hizmet alım veya sunumuna dair bedelleri, düzenlenen hizmet sözleşmeleri kapsamında tahsil veya tediye etmektedir.

TÜRKİYE FİNANS KATILIM BANKASI AŞ

KONSOLİDE BİLANÇOSU (FİNANSAL DURUM TABLOSU)

İKİNCİ BÖLÜM

KONSOLİDE FİNANSAL TABLOLAR

VARLIKLAR	Dipnot (5-I)	BİN TÜRK LİRASI CARİ DÖNEM			BİN TÜRK LİRASI ÖNCEKİ DÖNEM		
		Bağımsız Denetimden Geçmiş			Bağımsız Denetimden Geçmiş		
		(31/12/2023)			(31/12/2022)		
		TP	YP	Toplam	TP	YP	Toplam
I. FİNANSAL VARLIKLAR (Net)		22,664,149	62,170,704	84,834,853	12,538,166	42,949,288	55,487,454
I.1 Nakit ve Nakit Benzerleri		17,667,303	34,818,670	52,485,973	3,503,413	26,214,375	29,717,788
I.1.1 Nakit Değerler ve Merkez Bankası	(1)	17,670,473	31,405,520	49,075,993	3,503,304	19,666,297	23,169,601
I.1.2 Bankalar	(2)	463	3,421,709	3,422,172	734	6,555,656	6,556,390
I.1.3 Para Piyasalarından Alacaklar		-	-	-	-	-	-
I.1.4 Beklenen Zarar Karşılıkları (-)		(3,633)	(8,559)	(12,192)	(625)	(7,578)	(8,203)
I.2 Gerçeğe Uygun Değer Farkı Kâr Zarara Yansıtılan Finansal Varlıklar	(3)	13,270	8,383,435	8,396,705	3,912	4,524,669	4,528,581
I.2.1 Devlet Borçlanma Senetleri		-	8,367,455	8,367,455	-	4,520,880	4,520,880
I.2.2 Sermayede Payı Temsil Eden Menkul Değerler		-	-	-	-	-	-
I.2.3 Diğer Finansal Varlıklar		13,270	15,980	29,250	3,912	3,789	7,701
I.3 Gerçeğe Uygun Değer Farkı Diğer Kapsamlı Gelire Yansıtılan Finansal Varlıklar	(4)	4,677,549	18,953,608	23,631,157	8,908,662	12,017,343	20,926,005
I.3.1 Devlet Borçlanma Senetleri		4,639,464	18,942,286	23,581,750	8,870,577	12,010,414	20,880,991
I.3.2 Sermayede Payı Temsil Eden Menkul Değerler		38,085	11,322	49,407	38,085	6,929	45,014
I.3.3 Diğer Finansal Varlıklar		-	-	-	-	-	-
I.4 Türev Finansal Varlıklar	(5)	306,027	14,991	321,018	122,179	192,901	315,080
I.4.1 Türev Finansal Varlıkların Gerçeğe Uygun Değer Farkı Kâr Zarara Yansıtılan Kısmı		306,027	14,991	321,018	122,179	192,901	315,080
I.4.2 Türev Finansal Varlıkların Gerçeğe Uygun Değer Farkı Diğer Kapsamlı Gelire Yansıtılan Kısmı		-	-	-	-	-	-
II. İTFA EDİLMİŞ MALİYETİ İLE ÖLÇÜLEN FİNANSAL VARLIKLAR (Net)	(6)	108,200,668	28,932,258	137,132,926	59,921,784	25,702,192	85,623,976
2.1 Krediler		84,492,335	28,327,207	112,819,542	54,605,513	25,483,886	80,089,399
2.2 Kiralama İşlemlerinden Alacaklar		7,803,926	1,743,625	9,547,551	956,806	968,743	1,925,549
2.3 İtfa Edilmiş Maliyeti ile Ölçülen Diğer Finansal Varlıklar		18,024,103	-	18,024,103	7,036,428	-	7,036,428
2.3.1 Devlet Borçlanma Senetleri		18,024,103	-	18,024,103	7,036,428	-	7,036,428
2.3.2 Diğer Finansal Varlıklar		-	-	-	-	-	-
2.4 Beklenen Zarar Karşılıkları (-)		(2,119,696)	(1,138,574)	(3,258,270)	(2,676,963)	(750,437)	(3,427,400)
III. SATIŞ AMAÇLI ELDE TUTULAN VE DURDURULAN FAALİYETLERE İLİŞKİN DURAN VARLIKLAR (Net)	(7)	1,521	-	1,521	11,691	-	11,691
3.1 Satış Amaçlı		1,521	-	1,521	11,691	-	11,691
3.2 Durdurulan Faaliyetlere İlişkin		-	-	-	-	-	-
IV. ORTAKLIK YATIRIMLARI		23,082	-	23,082	-	-	-
4.1 İştirakler (Net)	(8)	23,082	-	23,082	-	-	-
4.1.1 Özkaynak Yöntemine Göre Değerlenenler		23,082	-	23,082	-	-	-
4.1.2 Konsolide Edilmeyenler		-	-	-	-	-	-
4.2 Bağılı Ortaklıklar (Net)	(9)	-	-	-	-	-	-
4.2.1 Konsolide Edilmeyen Mali Ortaklıklar		-	-	-	-	-	-
4.2.2 Konsolide Edilmeyen Mali Olmayan Ortaklıklar		-	-	-	-	-	-
4.3 Birlikte Kontrol Edilen Ortaklıklar (İş Ortaklıkları) (Net)	(10)	-	-	-	-	-	-
4.3.1 Özkaynak Yöntemine Göre Değerlenenler		-	-	-	-	-	-
4.3.2 Konsolide Edilmeyenler		-	-	-	-	-	-
V. MADDİ DURAN VARLIKLAR (Net)	(11)	6,089,826	-	6,089,826	2,727,889	-	2,727,889
VI. MADDİ OLMAYAN DURAN VARLIKLAR (Net)	(12)	403,625	-	403,625	206,612	-	206,612
6.1 Şerefiye		-	-	-	-	-	-
6.2 Diğer		403,625	-	403,625	206,612	-	206,612
VII. YATIRIM AMAÇLI GAYRİMENKULLER (Net)	(13)	-	-	-	-	-	-
VIII. CARİ VERGİ VARLIĞI		-	-	-	-	-	-
IX. ERTELENMİŞ VERGİ VARLIĞI	(14)	1,743,986	-	1,743,986	365,866	-	365,866
X. DİĞER AKTİFLER	(15)	1,186,721	781,201	1,967,922	1,267,421	214,273	1,481,694
VARLIKLAR TOPLAMI		140,313,578	91,884,163	232,197,741	77,039,429	68,865,753	145,905,182

TÜRKİYE FİNANS KATILIM BANKASI AŞ

KONSOLİDE BİLANÇOSU (FİNANSAL DURUM TABLOSU)

	Dipnot (5-II)	BİN TÜRK LİRASI CARİ DÖNEM			BİN TÜRK LİRASI ÖNCEKİ DÖNEM		
		Bağımsız Denetimden Geçmiş (31/12/2023)			Bağımsız Denetimden Geçmiş (31/12/2022)		
		TP	YP	Toplam	TP	YP	Toplam
YÜKÜMLÜLÜKLER							
I. TOPLANAN FONLAR	(1)	99,130,904	77,817,163	176,948,067	52,815,592	50,031,460	102,847,052
II. ALINAN KREDİLER	(2)	7,730,559	9,090,751	16,821,310	3,095,836	11,473,217	14,569,053
III. PARA PİYASALARINA BORÇLAR	(3)	5,447	-	5,447	3,130,312	-	3,130,312
IV. İHRAÇ EDİLEN MENKUL KIYMETLER (Net)	(4)	105,125	-	105,125	567,460	-	567,460
V. GERÇEĞE UYGUN DEĞER FARKI KÂR ZARARA YANSITILAN FİNANSAL YÜKÜMLÜLÜKLER		-	-	-	-	-	-
VI. TÜREV FİNANSAL YÜKÜMLÜLÜKLER	(5)	182,135	288,681	470,816	30,450	393,238	423,688
6.1 Türev Finansal Yükümlülüklerin Gerçeğe Uygun Değer Farkı Kâr Zarara Yansıtılan Kısmı		182,135	288,681	470,816	30,450	393,238	423,688
6.2 Türev Finansal Yükümlülüklerin Gerçeğe Uygun Değer Farkı Diğer Kapsamlı Gelire Yansıtılan Kısmı		-	-	-	-	-	-
VII. KİRALAMA İŞLEMLERİNDEN YÜKÜMLÜLÜKLER (Net)	(6)	591,066	1,921	592,987	447,596	788	448,384
VIII. KARŞILIKLAR	(7)	2,572,322	307,370	2,879,692	2,312,109	242,551	2,554,660
8.1 Yeniden Yapılanma Karşılığı		-	-	-	-	-	-
8.2 Çalışan Hakları Karşılığı		1,108,961	-	1,108,961	861,830	-	861,830
8.3 Sigorta Teknik Karşılıkları (Net)		-	-	-	-	-	-
8.4 Diğer Karşılıklar		1,463,361	307,370	1,770,731	1,450,279	242,551	1,692,830
IX. CARİ VERGİ BORCU	(8)	616,698	-	616,698	1,057,850	-	1,057,850
X. ERTELENMİŞ VERGİ BORCU	(9)	-	-	-	-	-	-
XI. SATIŞ AMAÇLI ELDE TUTULAN VE DURDURULAN FAALİYETLERE İLİŞKİN DURAN VARLIK BORÇLARI (Net)	(10)	-	-	-	-	-	-
11.1 Satış Amaçlı		-	-	-	-	-	-
11.2 Durdurulan Faaliyetlere İlişkin		-	-	-	-	-	-
XII. SERMAYE BENZERİ BORÇLANMA ARAÇLARI	(11)	-	7,364,950	7,364,950	-	4,678,005	4,678,005
12.1 Krediler		-	7,364,950	7,364,950	-	4,678,005	4,678,005
12.2 Diğer Borçlanma Araçları		-	-	-	-	-	-
XIII. DİĞER YÜKÜMLÜLÜKLER	(12)	4,063,049	2,542,835	6,605,884	3,052,707	1,497,477	4,550,184
XIV. ÖZKAYNAKLAR	(13)	19,702,891	83,874	19,786,765	11,284,378	(205,844)	11,078,534
14.1 Ödenmiş Sermaye		2,600,000	-	2,600,000	2,600,000	-	2,600,000
14.2 Sermaye Yedekleri	(92)	-	-	(92)	(92)	-	(92)
14.2.1 Hisse Senedi İhraç Primleri		-	-	-	-	-	-
14.2.2 Hisse Senedi İptal Kârları		-	-	-	-	-	-
14.2.3 Diğer Sermaye Yedekleri	(92)	-	-	(92)	(92)	-	(92)
14.3 Kâr veya Zararda Yeniden Sınıflandırılmayacak Birikmiş Diğer Kapsamlı Gelirler veya Giderler		4,375,937	-	4,375,937	784,136	-	784,136
14.4 Kâr veya Zararda Yeniden Sınıflandırılacak Birikmiş Diğer Kapsamlı Gelirler veya Giderler		263,747	83,874	347,621	1,282,356	(205,844)	1,076,512
14.5 Kâr Yedekleri		6,601,905	-	6,601,905	3,697,793	-	3,697,793
14.5.1 Yasal Yedekler		379,710	-	379,710	269,468	-	269,468
14.5.2 Statü Yedekleri		-	-	-	-	-	-
14.5.3 Olağanüstü Yedekler		6,218,418	-	6,218,418	3,425,115	-	3,425,115
14.5.4 Diğer Kâr Yedekleri		3,777	-	3,777	3,210	-	3,210
14.6 Kâr veya Zarar		5,861,394	-	5,861,394	2,920,185	-	2,920,185
14.6.1 Geçmiş Yıllar Kâr veya Zararı		16,073	-	16,073	1,493	-	1,493
14.6.2 Dönem Net Kâr veya Zararı		5,845,321	-	5,845,321	2,918,692	-	2,918,692
14.7 Azınlık Payları		-	-	-	-	-	-
YÜKÜMLÜLÜKLER TOPLAMI		134,700,196	97,497,545	232,197,741	77,794,290	68,110,892	145,905,182

TÜRKİYE FİNANS KATILIM BANKASI AŞ

KONSOLİDE NAZIM HESAPLAR TABLOSU

	Dipnot (5-III)	BİN TÜRK LİRASI CARİ DÖNEM			BİN TÜRK LİRASI ÖNCEKİ DÖNEM		
		Bağımsız Denetimden Geçmiş (31/12/2023)			Bağımsız Denetimden Geçmiş (31/12/2022)		
		TP	YP	TOPLAM	TP	YP	TOPLAM
A. BİLANÇO DIŞI YÜKÜMLÜLÜKLER (I+II+III)		52,644,549	70,010,834	122,655,383	20,337,750	58,115,827	78,453,577
I. GARANTİ ve KEFALETLER	(1)	18,297,356	15,589,232	33,886,588	9,900,441	8,950,510	18,850,951
1.1. Teminat Mektupları		17,070,261	8,552,068	25,622,329	9,375,332	4,870,449	14,245,781
1.1.1. Devlet İhale Kanunu Kapsamına Girenler		324,215	-	324,215	329,264	-	329,264
1.1.2. Dış Ticaret İşlemleri Dolayısıyla Verilenler		-	-	-	-	-	-
1.1.3. Diğer Teminat Mektupları		16,746,046	8,552,068	25,298,114	9,046,068	4,870,449	13,916,517
1.2. Banka Kredileri		1,227,095	336,073	1,563,168	525,109	181,402	706,511
1.2.1. İthalat Kabul Kredileri		392,577	336,073	728,650	260,747	181,402	442,149
1.2.2. Diğer Banka Kabulleri		834,518	-	834,518	264,362	-	264,362
1.3. Akreditifler		-	6,701,091	6,701,091	-	3,898,659	3,898,659
1.3.1. Belgeli Akreditifler		-	6,701,091	6,701,091	-	3,898,659	3,898,659
1.3.2. Diğer Akreditifler		-	-	-	-	-	-
1.4. Garanti Verilen Prefinansmanlar		-	-	-	-	-	-
1.5. Cirolar		-	-	-	-	-	-
1.5.1. T.C. Merkez Bankasına Cirolar		-	-	-	-	-	-
1.5.2. Diğer Cirolar		-	-	-	-	-	-
1.6. Diğer Garantilerimizden		-	-	-	-	-	-
1.7. Diğer Kefaletlerimizden		-	-	-	-	-	-
II. TAAHHÜTLER	(1),(3)	12,417,228	6,586,053	19,003,281	6,086,459	2,405,943	8,492,402
2.1. Cayılamaz Taahhütler		12,417,228	6,586,053	19,003,281	6,086,459	2,405,943	8,492,402
2.1.1. Vadeli Aktif Değerler Alım-Satım Taahhütleri		177,310	6,366,569	6,543,879	790,943	2,405,943	3,196,886
2.1.2. İştir. ve Bağ. Ort. Ser. İştir. Taahhütleri		67,500	-	67,500	-	-	-
2.1.3. Kul. Gar. Kredi Tahsis Taahhütleri		998,674	219,484	1,218,158	76	-	76
2.1.4. Men. Kıy. İhr. Aracılık Taahhütleri		-	-	-	-	-	-
2.1.5. Zorunlu Karşılık Ödeme Taahhüdü		-	-	-	-	-	-
2.1.6. Çekler İçin Ödeme Taahhütleri		1,581,485	-	1,581,485	1,024,121	-	1,024,121
2.1.7. İhracat Taahhütlerinden Kaynaklanan Vergi ve Fon Yükümlülükleri		174,712	-	174,712	76,344	-	76,344
2.1.8. Kredi Kartı Harcama Limit Taahhütleri		8,764,527	-	8,764,527	3,298,057	-	3,298,057
2.1.9. Kredi Kartları ve Bankacılık Hizmetlerine İlişkin Promosyon Uyg. Taah.		8,817	-	8,817	9,349	-	9,349
2.1.10. Açığa Menkul Kıymet Satış Taahhütlerinden Alacaklar		-	-	-	-	-	-
2.1.11. Açığa Menkul Kıymet Satış Taahhütlerinden Borçlar		-	-	-	-	-	-
2.1.12. Diğer Cayılamaz Taahhütler		644,203	-	644,203	887,569	-	887,569
2.2. Cayılabılır Taahhütler		-	-	-	-	-	-

TÜRKİYE FİNANS KATILIM BANKASI AŞ

KONSOLİDE NAZIM HESAPLAR TABLOSU

	Dipnot (5-III)	BİN TÜRK LİRASI CARİ DÖNEM			BİN TÜRK LİRASI ÖNCEKİ DÖNEM			
		Bağımsız Denetimden Geçmiş (31/12/2023)			Bağımsız Denetimden Geçmiş (31/12/2022)			
		TP	YP	TOPLAM	TP	YP	TOPLAM	
2.2.1.	Cayılabılır Kredi Tahsis Taahhütleri	-	-	-	-	-	-	
2.2.2.	Diğer Cayılabılır Taahhütler	-	-	-	-	-	-	
III.	TÜREV FİNANSAL ARAÇLAR	(2)	21,929,965	47,835,549	69,765,514	4,350,850	46,759,374	51,110,224
3.1	Riskten Korunma Amaçlı Türev Finansal Araçlar	-	-	-	-	-	-	
3.1.1	Gerçeğe Uygun Değer Riskinden Korunma Amaçlı İşlemler	-	-	-	-	-	-	
3.1.2	Nakit Akış Riskinden Korunma Amaçlı İşlemler	-	-	-	-	-	-	
3.1.3	Yurtdışındaki Net Yatırım Riskinden Korunma Amaçlı İşlemler	-	-	-	-	-	-	
3.2	Alım Satım Amaçlı Türev Finansal Araçlar	21,929,965	47,835,549	69,765,514	4,350,850	46,759,374	51,110,224	
3.2.1	Vadeli Alım-Satım İşlemleri	21,890,457	41,026,431	62,916,888	4,350,850	44,482,108	48,832,958	
3.2.1.1	Vadeli Döviz Alım İşlemleri	8,266,183	22,135,195	30,401,378	3,158,438	20,122,825	23,281,263	
3.2.1.2	Vadeli Döviz Satım İşlemleri	13,624,274	18,891,236	32,515,510	1,192,412	24,359,283	25,551,695	
3.2.2	Diğer Vadeli Alım-Satım İşlemleri	39,508	6,809,118	6,848,626	-	2,277,266	2,277,266	
3.3	Diğer	-	-	-	-	-	-	
B. EMANET VE REHİNLİ KIYMETLER (IV+V+VI)		1,262,760,078	407,525,310	1,670,285,388	772,820,143	252,796,994	1,025,617,137	
IV. EMANET KIYMETLER		25,091,053	42,384,982	67,476,035	13,595,863	19,259,338	32,855,201	
4.1.	Müşteri Fon ve Portföy Mevcutları	-	-	-	-	-	-	
4.2.	Emanete Alınan Menkul Değerler	-	-	-	-	-	-	
4.3.	Tahsile Alınan Çekler	11,007,937	930,112	11,938,049	7,351,961	586,814	7,938,775	
4.4.	Tahsile Alınan Ticari Senetler	2,226,810	672,157	2,898,967	1,369,382	393,910	1,763,292	
4.5.	Tahsile Alınan Diğer Kıymetler	-	-	-	-	-	-	
4.6.	İhracına Aracı Olunan Kıymetler	-	-	-	-	-	-	
4.7.	Diğer Emanet Kıymetler	1,769	17,989,491	17,991,260	1,769	11,231,390	11,233,159	
4.8.	Emanet Kıymet Alanlar	11,854,537	22,793,222	34,647,759	4,872,751	7,047,224	11,919,975	
V. REHİNLİ KIYMETLER		1,237,669,025	364,681,524	1,602,350,549	759,224,280	233,207,876	992,432,156	
5.1.	Menkul Kıymetler	2,115	-	2,115	2,115	-	2,115	
5.2.	Teminat Senetleri	458,157,048	76,837,534	534,994,582	292,173,419	48,476,419	340,649,838	
5.3.	Emtia	41,781,119	17,171,877	58,952,996	20,703,284	10,911,333	31,614,617	
5.4.	Varant	-	-	-	-	-	-	
5.5.	Gayrimenkul	112,967,737	8,282,688	121,250,425	66,370,446	5,224,017	71,594,463	
5.6.	Diğer Rehinli Kıymetler	624,527,329	262,389,425	886,916,754	379,738,943	168,596,107	548,335,050	
5.7.	Rehinli Kıymet Alanlar	233,677	-	233,677	236,073	-	236,073	
VI. KABUL EDİLEN AVALLER VE KEFALETLER		-	458,804	458,804	-	329,780	329,780	
BİLANÇO DIŞI HESAPLAR TOPLAMI (A+B)		1,315,404,627	477,536,144	1,792,940,771	793,157,893	310,912,821	1,104,070,714	

TÜRKİYE FİNANS KATILIM BANKASI AŞ

KONSOLİDE KÂR VEYA ZARAR TABLOSU

	Dipnot (5-IV)	BİN TÜRK LİRASI	
		Bağımsız Denetimden Geçmiş	Bağımsız Denetimden Geçmiş
		CARİ DÖNEM 1 Ocak- 31 Aralık 2023	ÖNCEKİ DÖNEM 1 Ocak- 31 Aralık 2022
GELİR VE GİDER KALEMLERİ			
I. KÂR PAYI GELİRLERİ	(1)	25,095,475	14,486,966
I.1 Kredilerden Alınan Kâr Payları		15,783,620	9,417,102
I.2 Zorunlu Karşılıklardan Alınan Gelirler		47,680	41,799
I.3 Bankalardan Alınan Gelirler		71,750	27,132
I.4 Para Piyasası İşlemlerinden Alınan Gelirler		1,728	-
I.5 Menkul Değerlerden Alınan Gelirler		7,394,997	4,761,115
I.5.1 Gerçeğe Uygun Değer Farkı Kâr Zarara Yansıtılanlar		150,861	94,515
I.5.2 Gerçeğe Uygun Değer Farkı Diğer Kapsamlı Gelire Yansıtılanlar		4,151,641	3,556,805
I.5.3 İtfa Edilmiş Maliyeti İle Ölçülenler		3,092,495	1,109,795
I.6 Finansal Kiralama Gelirleri		1,654,037	154,188
I.7 Diğer Kâr Payı Gelirleri		141,663	85,630
II. KÂR PAYI GİDERLERİ (-)	(2)	17,551,554	7,129,010
2.1 Katılma Hesaplarına Verilen Kâr Payları		14,898,638	5,308,973
2.2 Kullanılan Kredilere Verilen Kâr Payları		499,891	146,555
2.3 Para Piyasası İşlemlerine Verilen Kâr Payları		1,227,702	901,819
2.4 İhraç Edilen Menkul Kıymetlere Verilen Kâr Payları		56,241	278,208
2.5 Kiralama Kâr Payı Giderleri		129,903	81,990
2.6 Diğer Kâr Payı Giderleri		739,179	411,465
III. NET KÂR PAYI GELİRİ/GİDERİ (I - II)		7,543,921	7,357,956
IV. NET ÜCRET VE KOMİSYON GELİRLERİ/GİDERLERİ		2,641,625	448,067
4.1 Alınan Ücret ve Komisyonlar		3,534,791	994,340
4.1.1 Gayri Nakdi Kredilerden		239,958	154,191
4.1.2 Diğer	(12)	3,294,833	840,149
4.2 Verilen Ücret ve Komisyonlar (-)		893,166	546,273
4.2.1 Gayri Nakdi Kredilere		-	-
4.2.2 Diğer	(12)	893,166	546,273
V. TEMETTÜ GELİRLERİ	(3)	746	799
VI. TİCARİ KÂR/ZARAR (Net)	(4)	3,642,953	1,698,865
6.1 Sermaye Piyasası İşlemleri Kârı/Zararı		9,287	(5,686)
6.2 Türev Finansal İşlemlerden Kâr/Zarar		(309,986)	1,251,575
6.3 Kambiyo İşlemleri Kârı/Zararı		3,943,652	452,976
VII. DİĞER FAALİYET GELİRLERİ	(5)	1,743,518	1,233,681
VIII. FAALİYET BRÜT KÂRI (III+IV+V+VI+VII)		15,572,763	10,739,368
IX. BEKLENEN ZARAR KARŞILIKLARI GİDERLERİ (-)	(6)	(2,010,143)	(2,071,738)
X. DİĞER KARŞILIK GİDERLERİ (-)	(6)	(69,955)	(1,464,670)
XI. PERSONEL GİDERLERİ (-)	(7)	(2,939,668)	(1,373,073)
XII. DİĞER FAALİYET GİDERLERİ (-)	(7)	(2,907,283)	(1,602,143)
XIII. NET FAALİYET KÂRI/ZARARI (VIII-IX-X-XI-XII)		7,645,714	4,227,744
XIV. BİRLEŞME İŞLEMİ SONRASINDA GELİR OLARAK KAYDEDİLEN FAZLALIK TUTARI		-	-
XV. ÖZKAYNAK YÖNTEMİ UYGULANAN ORTAKLIKLARDAN KÂR/ZARAR		582	-
XVI. NET PARASAL POZİSYON KÂRI/ZARARI		-	-
XVII. SÜRDÜRÜLEN FAALİYETLER VERGİ ÖNCESİ K/Z (XIII+...+XVI)	(8)	7,646,296	4,227,744
XVIII. SÜRDÜRÜLEN FAALİYETLER VERGİ KARŞILIGI (±)	(9)	1,800,975	1,309,052
18.1 Cari Vergi Karşılığı		2,179,866	2,002,772
18.2 Ertelenmiş Vergi Gider Etkisi (+)		127,723	33,322
18.3 Ertelenmiş Vergi Gelir Etkisi (-)		506,614	727,042
XIX. SÜRDÜRÜLEN FAALİYETLER DÖNEM NET K/Z (XVII±XVIII)	(10)	5,845,321	2,918,692
XX. DURDURULAN FAALİYETLERDEN GELİRLER		-	-
20.1 Satış Amaçlı Elde Tutulan Duran Varlık Gelirleri		-	-
20.2 İştirak, Bağlı Ortaklık ve Birlikte Kontrol Edilen Ortaklıklar (İş Ort.) Satış Kârları		-	-
20.3 Diğer Durdurulan Faaliyet Gelirleri		-	-
XXI. DURDURULAN FAALİYETLERDEN GİDERLER (-)		-	-
21.1 Satış Amaçlı Elde Tutulan Duran Varlık Giderleri		-	-
21.2 İştirak, Bağlı Ortaklık ve Birlikte Kontrol Edilen Ortaklıklar (İş Ort.) Satış Zararları		-	-
21.3 Diğer Durdurulan Faaliyet Giderleri		-	-
XXII. DURDURULAN FAALİYETLER VERGİ ÖNCESİ K/Z (XX-XXI)		-	-
XXIII. DURDURULAN FAALİYETLER VERGİ KARŞILIGI (±)		-	-
23.1 Cari Vergi Karşılığı		-	-
23.2 Ertelenmiş Vergi Gider Etkisi (+)		-	-
23.3 Ertelenmiş Vergi Gelir Etkisi (-)		-	-
XXIV. DURDURULAN FAALİYETLER DÖNEM NET K/Z (XXII±XXIII)		-	-
XXV. DÖNEM NET KÂRI/ZARARI (XIX+XXIV)	(11)	5,845,321	2,918,692
25.1 Grubun Kârı / Zararı		5,845,321	2,918,692
25.2 Azınlık Payları Kârı / Zararı (-)		-	-
Hisse Başına Kâr / Zarar		2.248	1.123

TÜRKİYE FİNANS KATILIM BANKASI AŞ

KONSOLİDE KÂR VEYA ZARAR VE DİĞER KAPSAMLI GELİR TABLOSU

	BİN TÜRK LİRASI	BİN TÜRK LİRASI
	CARİ DÖNEM	ÖNCEKİ DÖNEM
	Bağımsız Denetimden Geçmiş (01/01/2023 - 31/12/2023)	Bağımsız Denetimden Geçmiş (01/01/2022 - 31/12/2022)
I. DÖNEM KÂRI/ZARARI	5,845,321	2,918,692
II. DİĞER KAPSAMLI GELİRLER	2,862,910	1,592,730
2.1 Kâr veya Zararda Yeniden Sınıflandırılmayacaklar	3,591,801	553,960
2.1.1 Maddi Duran Varlıklar Yeniden Değerleme Artışları/Azalışları	2,763,690	993,256
2.1.2 Maddi Olmayan Duran Varlıklar Yeniden Değerleme Artışları/Azalışları	-	-
2.1.3 Tanımlanmış Fayda Planları Yeniden Ölçüm Kazançları/Kayıpları	39,269	(320,749)
2.1.4 Diğer Kâr veya Zarar Olarak Yeniden Sınıflandırılmayacak Diğer Kapsamlı Gelir Unsurları	-	-
2.1.5 Kâr veya Zararda Yeniden Sınıflandırılmayacak Diğer Kapsamlı Gelire İlişkin Vergiler	788,842	(118,547)
2.2 Kâr veya Zararda Yeniden Sınıflandırılacaklar	(728,891)	1,038,770
2.2.1 Yabancı Para Çevirim Farkları	-	-
2.2.2 Gerçeğe Uygun Değer Farkı Diğer Kapsamlı Gelire Yansıtılan Finansal Varlıkların Değerleme ve/veya Sınıflandırma Gelirleri/Giderleri	(939,278)	1,387,198
2.2.3 Nakit Akış Riskinden Korunma Gelirleri/Giderleri	-	-
2.2.4 Yurtdışındaki İşletmeye İlişkin Yatırım Riskinden Korunma Gelirleri/Giderleri	-	-
2.2.5 Diğer Kâr veya Zarar Olarak Yeniden Sınıflandırılacak Diğer Kapsamlı Gelir Unsurları	-	-
2.2.6 Kâr veya Zararda Yeniden Sınıflandırılacak Diğer Kapsamlı Gelire İlişkin Vergiler	210,387	(348,428)
III. TOPLAM KAPSAMLI GELİR (I+II)	8,708,231	4,511,422

TÜRKİYE FİNANS KATILIM BANKASI AŞ

KONSOLİDE ÖZKAYNAK DEĞİŞİM TABLOSU

BİN TÜRK LİRASI

ÖZKAYNAK KALEMLERİNDEKİ DEĞİŞİKLİKLER	Dipnot (5-V)	Ödenmiş Sermaye	Hisse Senedi İhraç Primleri	Hisse Senedi İptal Kârları	Diğer Sermaye Yedekleri	Kâr veya Zararda Yeniden Sınıflandırılmayacak Birikmiş Diğer Kapsamlı Gelirler ve Giderler		
						1	2	3
CARİ DÖNEM								
Bağımsız Denetimden Geçmiş (01.01-31.12.2023)								
I. Önceki Dönem Sonu Bakiyesi		2,600,000	-	-	(92)	1,066,159	(282,023)	-
II. TMS 8 Uyarınca Yapılan Düzeltmeler		-	-	-	-	-	-	-
2.1 Hataların Düzeltilmesinin Etkisi		-	-	-	-	-	-	-
2.2 Muhasebe Politikasında Yapılan Değişikliklerin Etkisi		-	-	-	-	-	-	-
III. Yeni Bakiye (I+II)		2,600,000	-	-	(92)	1,066,159	(282,023)	-
IV. Toplam Kapsamlı Gelir	(1),(2)	-	-	-	-	3,545,511	46,290	-
V. Nakden Gerçekleştirilen Sermaye Artırımı		-	-	-	-	-	-	-
VI. İç Kaynaklardan Gerçekleştirilen Sermaye Artırımı		-	-	-	-	-	-	-
VII. Ödenmiş Sermaye Enflasyon Düzeltme Farkı		-	-	-	-	-	-	-
VIII. Hisse Senedine Dönüştürülebilir Tahviller		-	-	-	-	-	-	-
IX. Sermaye Benzeri Borçlanma Araçları		-	-	-	-	-	-	-
X. Diğer Değişiklikler Nedeniyle Artış / Azalış		-	-	-	-	-	-	-
XI. Kâr Dağıtımı		-	-	-	-	-	-	-
11.1 Dağıtılan Temettü	(3)	-	-	-	-	-	-	-
11.2 Yedeklere Aktarılan Tutarlar	(4)	-	-	-	-	-	-	-
11.3 Diğer		-	-	-	-	-	-	-
Dönem Sonu Bakiyesi (III+IV+...+X+XI)		2,600,000	-	-	(92)	4,611,670	(235,733)	-

Kâr veya Zararda
Yeniden Sınıflandırılacak
Birikmiş Diğer Kapsamlı
Gelirler ve Giderler

4	5	6	Kâr Yedekleri	Geçmiş Dönem Kârı / (Zararı)	Dönem Net Kâr veya Zararı	Azınlık Payları Hariç Toplam Özkaynak	Azınlık Payları	Toplam Özkaynak
-	1,076,512	-	3,697,793	2,920,185	-	11,078,534	-	11,078,534
-	-	-	-	-	-	-	-	-
-	-	-	-	-	-	-	-	-
-	-	-	-	-	-	-	-	-
-	1,076,512	-	3,697,793	2,920,185	-	11,078,534	-	11,078,534
-	(728,891)	-	-	-	5,845,321	8,708,231	-	8,708,231
-	-	-	-	-	-	-	-	-
-	-	-	-	-	-	-	-	-
-	-	-	-	-	-	-	-	-
-	-	-	-	-	-	-	-	-
-	-	-	-	-	-	-	-	-
-	-	-	2,904,112	(2,904,112)	-	-	-	-
-	-	-	-	-	-	-	-	-
-	-	-	2,904,112	(2,904,112)	-	-	-	-
-	-	-	-	-	-	-	-	-
-	347,621	-	6,601,905	16,073	5,845,321	19,786,765	-	19,786,765

TÜRKİYE FİNANS KATILIM BANKASI AŞ

KONSOLİDE ÖZKAYNAK DEĞİŞİM TABLOSU

BİN TÜRK LİRASI

ÖZKAYNAK KALEMLERİNDEKİ DEĞİŞİKLİKLER	Dipnot (5-V)	Ödenmiş Sermaye	Hisse Senedi İhraç Primleri	Hisse Senedi İptal Kârları	Diğer Sermaye Yedekleri	Kâr veya Zararda Yeniden Sınıflandırılmayacak Birikmiş Diğer Kapsamlı Gelirler ve Giderler		
						1	2	3
ÖNCEKİ DÖNEM								
Bağımsız Denetimden Geçmiş (01.01-31.12.2022)								
I. Önceki Dönem Sonu Bakiyesi		2,600,000	-	-	2,987	274,401	(44,225)	-
II. TMS 8 Uyarınca Yapılan Düzeltmeler		-	-	-	-	-	-	-
2.1 Hataların Düzeltilmesinin Etkisi		-	-	-	-	-	-	-
2.2 Muhasebe Politikasında Yapılan Değişikliklerin Etkisi		-	-	-	-	-	-	-
III. Yeni Bakiye (I+II)		2,600,000	-	-	2,987	274,401	(44,225)	-
IV. Toplam Kapsamlı Gelir	(1),(2)	-	-	-	-	791,758	(237,798)	-
V. Nakden Gerçekleştirilen Sermaye Artırımı		-	-	-	-	-	-	-
VI. İç Kaynaklardan Gerçekleştirilen Sermaye Artırımı		-	-	-	-	-	-	-
VII. Ödenmiş Sermaye Enflasyon Düzeltme Farkı		-	-	-	-	-	-	-
VIII. Hisse Senedine Dönüştürülebilir Tahviller		-	-	-	-	-	-	-
IX. Sermaye Benzeri Borçlanma Araçları		-	-	-	-	-	-	-
X. Diğer Değişiklikler Nedeniyle Artış / Azalış		-	-	-	(3,079)	-	-	-
XI. Kâr Dağıtımı		-	-	-	-	-	-	-
11.1 Dağıtılan Temettü	(3)	-	-	-	-	-	-	-
11.2 Yedeklere Aktarılan Tutarlar	(4)	-	-	-	-	-	-	-
11.3 Diğer		-	-	-	-	-	-	-
Dönem Sonu Bakiyesi (III+IV+...+X+XI)		2,600,000	-	-	(92)	1,066,159	(282,023)	-

Kâr veya Zararda
Yeniden Sınıflandırılacak
Birikmiş Diğer Kapsamlı
Gelirler ve Giderler

4	5	6	Kâr Yedekleri	Geçmiş Dönem Kârı / (Zararı)	Dönem Net Kâr veya Zararı	Azınlık Payları Hariç Toplam Özkaynak	Azınlık Payları	Toplam Özkaynak
-	34,663	-	2,776,690	922,547	-	6,567,063	-	6,567,063
-	-	-	-	-	-	-	-	-
-	-	-	-	-	-	-	-	-
-	-	-	-	-	-	-	-	-
-	34,663	-	2,776,690	922,547	-	6,567,063	-	6,567,063
-	1,038,770	-	-	-	2,918,692	4,511,422	-	4,511,422
-	-	-	-	-	-	-	-	-
-	-	-	-	-	-	-	-	-
-	-	-	-	-	-	-	-	-
-	-	-	-	-	-	-	-	-
-	-	-	-	-	-	-	-	-
-	3,079	-	49	-	-	49	-	49
-	-	-	921,054	(921,054)	-	-	-	-
-	-	-	-	-	-	-	-	-
-	-	-	921,054	(921,054)	-	-	-	-
-	-	-	-	-	-	-	-	-
-	1,076,512	-	3,697,793	1,493	2,918,692	11,078,534	-	11,078,534

TÜRKİYE FİNANS KATILIM BANKASI AŞ

KONSOLİDE NAKİT AKIŞ TABLOSU

	Dipnot (5-VI)	BİN TÜRK LİRASI	BİN TÜRK LİRASI
		CARİ DÖNEM	ÖNCEKİ DÖNEM
		Bağımsız Denetimden Geçmiş (01/01/2023 - 31/12/2023)	Bağımsız Denetimden Geçmiş (01/01/2022 - 31/12/2022)
A. BANKACILIK FAALİYETLERİNE İLİŞKİN NAKİT AKIŞLARI			
I.1 Bankacılık Faaliyet Konusu Varlık ve Yükümlülüklerdeki Değişim Öncesi Faaliyet Kârı		3,114,305	2,068,774
I.1.1 Alınan Kâr Payları		21,722,746	9,939,212
I.1.2 Ödenen Kâr Payları		(15,001,689)	(6,250,700)
I.1.3 Alınan Temettüleri		746	799
I.1.4 Alınan Ücret ve Komisyonlar		3,534,791	994,340
I.1.5 Elde Edilen Diğer Kazançlar		440,113	211,923
I.1.6 Zarar Olarak Muhasebeleştirilen Donuk Alacaklardan Tahsilatlar		595,652	677,929
I.1.7 Personele ve Hizmet Tedarik Edenlere Yapılan Nakit Ödemeler		(4,016,111)	(1,915,284)
I.1.8 Ödenen Vergiler		(2,283,840)	(1,500,759)
I.1.9 Diğer	(1)	(1,878,103)	(88,686)
I.2 Bankacılık Faaliyetleri Konusu Varlık ve Yükümlülüklerdeki Değişim		17,551,135	(824,325)
I.2.1 Gerçeğe Uygun Değer Farkı K/Z'a Yansıtılan FV'larda Net (Artış) Azalış		(9,273)	637,841
I.2.2 Bankalar Hesabındaki Net (Artış) Azalış		983,706	4,351,180
I.2.3 Kredilerdeki Net (Artış) Azalış		(27,616,835)	(12,520,750)
I.2.4 Diğer Varlıklarda Net (Artış) Azalış		302,829	64,330
I.2.5 Bankalardan Toplanan Fonlarda Net Artış (Azalış)		420,510	14,671
I.2.6 Diğer Toplanan Fonlarda Net Artış (Azalış)		45,720,987	802,872
I.2.7 Gerçeğe Uygun Değer Farkı K/Z'a Yansıtılan FY'lerde Net Artış (Azalış)		-	-
I.2.8 Alınan Kredilerdeki Net Artış (Azalış)		831,800	8,092,465
I.2.9 Vadesi Gelmiş Borçlarda Net Artış (Azalış)		-	-
I.2.10 Diğer Borçlarda Net Artış (Azalış)	(1)	(3,082,589)	(2,266,934)
I. Bankacılık Faaliyetlerinden Kaynaklanan Net Nakit Akışı		20,665,440	1,244,449
B. YATIRIM FAALİYETLERİNE İLİŞKİN NAKİT AKIŞLARI			
II. Yatırım Faaliyetlerinden Kaynaklanan Net Nakit Akışı		(7,725,337)	(4,879,144)
2.1 İktisap Edilen İştirakler, Bağlı Ortaklıklar ve Birlikte Kontrol Edilen Ortaklıklar (İş Ortaklıkları)	(2)	(22,500)	-
2.2 Elden Çıkarılan İştirakler, Bağlı Ortaklıklar ve Birlikte Kontrol Edilen Ortaklıklar (İş Ortaklıkları)	(3)	-	-
2.3 Satın Alınan Menkul ve Gayrimenkuller		(974,827)	(485,463)
2.4 Elden Çıkarılan Menkul ve Gayrimenkuller		18,860	2,555
2.5 Elde Edilen Gerçeğe Uygun Değer Farkı Diğer Kapsamlı Gelire Yansıtılan Finansal Varlıklar		(500,000)	(3,770,565)
2.6 Elden Çıkarılan Gerçeğe Uygun Değer Farkı Diğer Kapsamlı Gelire Yansıtılan Finansal Varlıklar		2,253,130	4,434,329
2.7 Satın Alınan İtfa Edilmiş Maliyeti ile Ölçülen Finansal Varlıklar		(8,500,000)	(5,960,000)
2.8 Satılan İtfa Edilmiş Maliyeti ile Ölçülen Finansal Varlıklar		-	900,000
2.9 Diğer	(1)	-	-
C. FİNANSMAN FAALİYETLERİNE İLİŞKİN NAKİT AKIŞLARI			
III. Finansman Faaliyetlerinden Sağlanan Net Nakit		(648,009)	(589,788)
3.1 Krediler ve İhraç Edilen Menkul Değerlerden Sağlanan Nakit		9,200,000	16,455,000
3.2 Krediler ve İhraç Edilen Menkul Değerlerden Kaynaklanan Nakit Çıkışı		(9,597,460)	(16,867,378)
3.3 İhraç Edilen Sermaye Araçları		-	-
3.4 Temettü Ödemeleri		-	-
3.5 Kiralamaya İlişkin Ödemeler		(250,549)	(177,459)
3.6 Diğer		-	49
IV. Yabancı Para Çevrim Farklarının Nakit ve Nakde Eşdeğer Varlıklar Üzerindeki Etkisi	(1)	2,779,658	2,602,773
V. Nakit ve Nakde Eşdeğer Varlıklardaki Net Artış		15,071,752	(1,621,710)
VI. Dönem Başındaki Nakit ve Nakde Eşdeğer Varlıklar	(4)	11,658,130	13,279,840
VII. Dönem Sonundaki Nakit ve Nakde Eşdeğer Varlıklar	(4)	26,729,882	11,658,130

TÜRKİYE FİNANS KATILIM BANKASI AŞ

KÂR DAĞITIM TABLOSU

	BİN TÜRK LİRASI	BİN TÜRK LİRASI
	CARİ DÖNEM	ÖNCEKİ DÖNEM
	Bağımsız Denetimden Geçmiş (31/12/2023)	Bağımsız Denetimden Geçmiş (31/12/2022)
I. DÖNEM KÂRININ DAĞITIMI (*)		
1.1 DÖNEM KÂRI	7,646,296	4,227,744
1.2 ÖDENECEK VERGİ VE YASAL YÜKÜMLÜLÜKLER (-)	(1,800,975)	(1,309,052)
1.2.1 Kurumlar Vergisi (Gelir Vergisi)	(2,179,866)	(2,002,772)
1.2.2 Gelir Vergisi Kesintisi	-	-
1.2.3 Diğer Vergi ve Yasal Yükümlülükler (**)	378,891	693,720
A. NET DÖNEM KÂRI (1.1-1.2)	5,845,321	2,918,692
1.3 GEÇMİŞ DÖNEMLER ZARARI (-)	-	-
1.4 YASAL YEDEK AKÇELER (-)	-	(111,249)
1.5 BANKADA BIRAKILMASI VE TASARRUFU ZORUNLU YASAL FONLAR (-)	-	-
B. DAĞITILABİLİR NET DÖNEM KÂRI [(A)-(1.3+1.4+1.5)]	-	2,807,443
1.6 ORTAKLARA BİRİNCİ TEMETTÜ (-)	-	-
1.6.1 Hisse Senedi Sahiplerine	-	-
1.6.2 İmtiyazlı Hisse Senedi Sahiplerine	-	-
1.6.3 Katılma İntifa Senetlerine	-	-
1.6.4 Kâra İştirakli Tahvillere	-	-
1.6.5 Kâr ve Zarar Ortaklığı Belgesi Sahiplerine	-	-
1.7 PERSONELE TEMETTÜ (-)	-	-
1.8 YÖNETİM KURULUNA TEMETTÜ (-)	-	-
1.9 ORTAKLARA İKİNCİ TEMETTÜ (-)	-	-
1.9.1 Hisse Senedi Sahiplerine	-	-
1.9.2 İmtiyazlı Hisse Senedi Sahiplerine	-	-
1.9.3 Katılma İntifa Senetlerine	-	-
1.9.4 Kâra İştirakli Tahvillere	-	-
1.9.5 Kâr ve Zarar Ortaklığı Belgesi Sahiplerine	-	-
1.10 STATÜ YEDEKLERİ (-)	-	-
1.11 OLAĞANÜSTÜ YEDEKLER	-	2,806,877
1.12 DİĞER YEDEKLER	-	-
1.13 ÖZEL FONLAR	-	566
II. YEDEKLERDEN DAĞITIM		
2.1 DAĞITILAN YEDEKLER	-	-
2.2 ORTAKLARA PAY (-)	-	-
2.2.1 Hisse Senedi Sahiplerine	-	-
2.2.2 İmtiyazlı Hisse Senedi Sahiplerine	-	-
2.2.3 Katılma İntifa Senetlerine	-	-
2.2.4 Kâra İştirakli Tahvillere	-	-
2.2.5 Kâr ve Zarar Ortaklığı Belgesi Sahiplerine	-	-
2.3 PERSONELE PAY (-)	-	-
2.4 YÖNETİM KURULUNA PAY (-)	-	-
III. HİSSE BAŞINA KÂR		
3.1 HİSSE SENEDİ SAHİPLERİNE	2.25	1.12
3.2 HİSSE SENEDİ SAHİPLERİNE (%)	225	112
3.3 İMTİYAZLI HİSSE SENEDİ SAHİPLERİNE	-	-
3.4 İMTİYAZLI HİSSE SENEDİ SAHİPLERİNE (%)	-	-
IV. HİSSE BAŞINA TEMETTÜ		
4.1 HİSSE SENEDİ SAHİPLERİNE	-	-
4.2 HİSSE SENEDİ SAHİPLERİNE (%)	-	-
4.3 İMTİYAZLI HİSSE SENEDİ SAHİPLERİNE	-	-
4.4 İMTİYAZLI HİSSE SENEDİ SAHİPLERİNE (%)	-	-

TÜRKİYE FİNANS KATILIM BANKASI AŞ

31 ARALIK 2023 TARİHİ İTİBARIYLA KONSOLİDE FİNANSAL RAPOR

ÜÇÜNCÜ BÖLÜM: MUHASEBE POLİTİKALARI

I. Sunum Esaslarına İlişkin Açıklamalar

a. Finansal tablolar ile bunlara ilişkin açıklama ve dipnotların Türkiye Muhasebe Standartları ve Bankaların Muhasebe Uygulamalarına ve Belgelerin Saklanması İlişkin Usul ve Esaslar Hakkında Yönetmeliğe uygun olarak hazırlanması:

Konsolide finansal tablolar, 5411 Sayılı Bankacılık Kanunu'na ilişkin olarak 1 Kasım 2006 tarih ve 26333 sayılı Resmi Gazete'de yayımlanan Bankaların Muhasebe Uygulamalarına ve Belgelerin Saklanması İlişkin Usul ve Esaslar Hakkında Yönetmelik hükümleri ve Bankacılık Düzenleme ve Denetleme Kurumu ("BDDK") tarafından muhasebe ve finansal raporlama esaslarına ilişkin yayımlanan diğer yönetmelik, tebliğ, açıklama ve genelgelere ve bunlar ile düzenlenmeyen konularda Kamu Gözetimi, Muhasebe ve Denetim Standartları Kurumu ("KGGK") tarafından yürürlüğe konulmuş olan Türkiye Muhasebe Standartları ("TMS") ve Türkiye Finansal Raporlama Standartları ("TFRS") hükümlerine (tümü "BDDK Muhasebe ve Finansal Raporlama Mevzuatı") uygun olarak hazırlanmıştır. Düzenlenen kamuya açıklanacak konsolide finansal tabloların biçim ve içerikleri ile bunların açıklama ve dipnotları "Bankalarca Kamuya Açıklanacak Finansal Tablolar ile Bunlara İlişkin Açıklama ve Dipnotlar Hakkında Tebliğ" ve "Bankalarca Risk Yönetimine İlişkin Kamuya Yapılacak Açıklamalar Hakkında Tebliğ" ile bunlara ek ve değişiklikler getiren tebliğlere uygun olarak hazırlanmıştır. Katılım Bankası, muhasebe kayıtlarını Türk parası olarak, Bankacılık Kanunu, Türk Ticaret Kanunu ve Türk vergi mevzuatına uygun olarak tutmaktadır.

Konsolide finansal tablolar, gerçeğe uygun değerleri ile gösterilen finansal varlık ve yükümlülüklerin ve yeniden değerlendirilen maddi duran varlıklar içinde sınıflanan gayrimenkullerin dışında, tarihi maliyet esaslı olarak TL olarak hazırlanmıştır.

Konsolide finansal tabloların hazırlanmasında Katılım Bankası yönetiminin bilançodaki varlık ve yükümlülükler ile bilanço tarihi itibarıyla koşullu konular hakkında varsayımlar ve tahminler yapması gerekmektedir. Söz konusu varsayımlar ve tahminler finansal araçların gerçeğe uygun değer hesaplamalarını ve finansal varlıkların değer düşüklüğünü içermekte olup düzenli olarak gözden geçirilmekte, gerekli düzeltmeler yapılmakta ve bu düzeltmelerin etkisi gelir tablosuna yansıtılmaktadır. Kullanılan varsayım ve tahminler ilgili dipnotlarda açıklanmaktadır.

b. Finansal tabloların hazırlanmasında izlenen muhasebe politikaları ve kullanılan değerlendirme esasları:

Konsolide finansal tabloların hazırlanmasında izlenen muhasebe politikaları ve kullanılan değerlendirme esasları, "BDDK Muhasebe ve Finansal Raporlama Mevzuatı" kapsamında yer alan esaslara göre belirlenmiş ve uygulanmıştır. Ana Ortaklık Katılım Bankası, Kamu Gözetimi Muhasebe ve Denetim Standartları Kurumu tarafından 19 Ocak 2017 tarihli ve 29953 sayılı Resmi Gazete'de yayımlanan finansal araçların sınıflandırılması ve ölçümü ile alakalı "TFRS 9 Finansal Araçlar" standardını 1 Ocak 2018 tarihinden geçerli olmak üzere "TMS 39 Finansal Araçlar: Muhasebeleştirme ve Ölçme", standardının yerine uygulamaktadır. TFRS 9 standardı, esas olarak finansal araçların sınıflandırılması ve ölçümü, finansal varlıklar için hesaplanacak beklenen zarar karşılığı için yeni ilkeler ortaya koymaktadır.

Cari dönemlere ilişkin muhasebe politikaları ve kullanılan değerlendirme esasları II ila XXIII no'lu dipnotlarda açıklanmaktadır.

Konsolide finansal tabloların TFRS'ye göre hazırlanmasında Ana Ortaklık Katılım Bankası yönetiminin bilançodaki varlık ve yükümlülükler ile bilanço tarihi itibarıyla koşullu konular hakkında varsayımlar ve tahminler yapması gerekmektedir. Söz konusu varsayımlar ve tahminler düzenli olarak gözden geçirilmekte, gerekli düzeltmeler yapılmakta ve bu düzeltmelerin etkilerinin detayları ilgili dipnotlarda açıklandığı şekilde kâr veya zarar tablosuna yansıtılmaktadır.

Beklenen kredi zararları hesaplamasında kullanılan tahmin ve varsayımlar beklenen zarar karşılıklarına ilişkin açıklamalar kısmında açıklanmıştır.

Kamu Gözetimi, Muhasebe ve Denetim Standartları Kurumu tarafından yayımlanan 23.11.2023 tarihli Bağımsız Denetime Tabi Şirketlerin Finansal Tablolarının Enflasyona Göre Düzeltmesi Hakkında Duyuruda, kendi alanlarında düzenleme ve denetleme yapmakla yetkili kurum ya da kuruluşlara enflasyon muhasebesinin uygulanmasına yönelik farklı geçiş tarihleri belirleme konusunda serbestlik tanınmış olup Bankacılık Düzenleme ve Denetleme Kurulu 12 Aralık 2023 tarihinde bankalar ile finansal kiralama, faktoring, finansman, tasarruf finansman ve varlık yönetim şirketlerinin 31 Aralık 2023 tarihli finansal tablolarının TMS 29 kapsamında yapılması gereken enflasyon düzeltmesine tabi tutulmasına karar vermiştir. Bu nedenle 31 Aralık 2023 tarihli finansal tablolar hazırlanırken TMS 29'a göre enflasyon düzeltmesi yapılmamıştır.

Şubat ayında yaşanan Kahramanmaraş ve çevre illerde meydana gelen deprem felaketi nedeniyle bölgeye yapılan yardımların yanı sıra, depremden etkilenen müşterilere kredi ve kredi kartı borçlarının faizsiz ertelenmesi ve ücretsiz işlem/hizmet imkanları sunulmuştur. Deprem felaketinin etkileri gözden geçirilmiş olup finansal tablolar üzerinde sürekliliği etkileyecek bir etkisi olmadığı değerlendirilmiştir.

TÜRKİYE FİNANS KATILIM BANKASI AŞ

31 ARALIK 2023 TARİHİ İTİBARIYLA KONSOLİDE FİNANSAL RAPOR

c. Karşılaştırmalı bilgiler ve sınıflamalar:

Muhasebe politikalarında yapılan önemli değişiklikler geriye dönük olarak uygulanmakta ve önceki dönem finansal tabloları yeniden düzenlenmektedir. Mali durum ve performans trendlerinin tespitine imkan vermek üzere, Katılım Bankası'nın finansal tabloları önceki dönemle karşılaştırmalı olarak hazırlanmaktadır. Cari dönem finansal tabloların sunumu ile uygunluk sağlanması açısından karşılaştırmalı bilgiler gerekli görüldüğünde yeniden düzenlenir.

II. Finansal Araçların Kullanım Stratejisi ve Yabancı Para Cinsinden İşlemlere İlişkin Açıklamalar

Ana Ortaklık Katılım Bankası, katılma hesabı sahiplerinden kâr zarara katılma esasları çerçevesinde fon toplamaktadır. Kâr zarar esasına göre toplanan fonlar genellikle Kurumsal Finansman Desteği, Bireysel Finansman Desteği ve Finansal Kiralama şeklinde değerlendirilmektedir. Bu yöntemle kullanılan fonların getirileri sabittir.

Kullanılan fonların sabit getirili olması nedeniyle aktif bir kredi riski uygulaması yürütülmektedir. Fon kullandırımı yapılan firmaların altı ay veya bir yıllık dönemler itibarıyla istihbarat, mali tahlil ve rating (derecelendirme) çalışması yapılmakta, kredi limitleri gerek görüldüğü takdirde revize edilmektedir.

Likit varlıkların toplam aktifler içindeki payının (zorunlu karşılıklar hariç) %15-%17'ler seviyesinde gerçekleşmesi bir likidite politikası olarak benimsenmiştir. Bu likidite imkanı uluslararası piyasalarda çok kısa vadeli murabaha işlemlerde değerlendirilerek özkaynak kârlılığı maksimize edilmeye çalışılmaktadır.

Yabancı para (YP) işlemlerden doğan kur farkı gelirleri ve giderleri işlemin yapıldığı dönemde kayıtlara intikal ettirilmiştir. Dönem sonlarında, yabancı para aktif ve pasif hesapların bakiyeleri, dönem sonu Türkiye Cumhuriyet Merkez Bankası döviz alış kurlarından değerlemeye tabi tutularak TL'ye çevrilmiş ve oluşan kur farkları kambiyo işlemleri kârı veya zararı olarak kayıtlara yansıtılmıştır.

31 Aralık 2023 tarihi itibarıyla yabancı para işlemlerin Türk parasına dönüştürülmesinde ve bunların finansal tablolara yansıtılmasında kullanılan ABD Doları kur değeri 29.4382 TL, Avro kur değeri 32.5739 TL'dir.

Yabancı para net genel pozisyonu yasal sınırlar içinde takip edilmektedir. Ayrıca, yabancı para pozisyonunda, günün koşullarına ve makroekonomik koşullara göre politika ve stratejiler üretilmekte, ancak Katılım Bankası'nı önemli derecede kur riskine maruz bırakacak pozisyonlar alınmamaktadır.

III. Konsolide Edilen Ortaklıklara İlişkin Bilgilerin Sunumu

Türkiye Finans Katılım Bankası AŞ ve bağlı ortaklıkları TF Varlık Kiralama AŞ ile TFKB Varlık Kiralama AŞ tam konsolidasyon yöntemi kullanılarak, iştiraki Katılım Finans Kefalet AŞ özkaynak yöntemi kullanılarak ilişikteki konsolide finansal tablolara dahil edilmiştir. Konsolidasyon kapsamına alınan kuruluşların belirlenmesinde 8 Kasım 2006 tarihli 26340 sayılı Resmi Gazete'de yayımlanan "Bankaların Konsolide Finansal Tablolarının Düzenlenmesine İlişkin Tebliğ" esas alınmıştır. Ana Ortaklık Katılım Bankası ve konsolidasyon kapsamındaki bağlı ortaklığı bu raporda "Grup" olarak adlandırılmaktadır.

Bağlı ortaklığın konsolide edilme esasları:

Bağlı ortaklık sermayesi veya yönetimi doğrudan veya dolaylı olarak Ana Ortaklık Katılım Bankası tarafından kontrol edilen ortaklıklardır.

Bağlı ortaklık tam konsolidasyon yöntemi kullanılmak suretiyle konsolide edilmektedir. İlgili bağlı ortaklığın finansal tabloları konsolide finansal tablolara kontrolün Ana Ortaklık Katılım Bankası'na geçtiği tarihten itibaren dahil edilmektedir.

Kontrol, Ana Ortaklık Katılım Bankası'nın bir tüzel kişiliğe yaptığı yatırım üzerinde güce sahip olması, yatırım yaptığı tüzel kişilikle olan ilişkisinden dolayı değişken getirilere maruz kalması veya bu getirilerde hak sahibi olması ve elde edeceği getirilerin miktarını etkileyebilmek için yatırım yaptığı işletme üzerindeki gücünü kullanma imkanına sahip olması olarak kabul edilmiştir.

Tam konsolidasyon yöntemine göre, bağlı ortaklığın aktif, pasif, gelir, gider ve bilanço dışı yükümlülüklerinin yüzde yüzü Ana Ortaklık Katılım Bankası'nın aktif, pasif, gelir, gider ve bilanço dışı yükümlülükleri ile birleştirilmiştir. Grup'un bağlı ortaklıktaki yatırımının defter değeri ile bağlı ortaklığın sermayesinin maliyet değerinin Grup'a ait olan kısmı netleştirilmiştir. Konsolidasyon kapsamındaki ortaklık arasındaki işlemlerden kaynaklanan bakiyeler ile gerçekleşmemiş kârlar ve zararlar karşılıklı olarak mahsup edilmiştir.

Bağlı ortaklık tarafından kullanılan muhasebe politikalarının Ana Ortaklık Katılım Bankası'ndan farklı olduğu durumda farklılıklar finansal tablolarda önemlilik kriteri dikkate alınarak uyumlaştırılmaktadır.

TF Varlık Kiralama AŞ 11 Şubat 2013 tarihinde kurulmuş olup, ilk kez 30 Haziran 2013 döneminde, TFKB Varlık Kiralama AŞ 8 Temmuz 2014 tarihinde kurulmuş olup ilk kez 31 Aralık 2014 döneminde konsolidasyona dahil edilmiştir.

TÜRKİYE FİNANS KATILIM BANKASI AŞ

31 ARALIK 2023 TARİHİ İTİBARIYLA KONSOLİDE FİNANSAL RAPOR

İştirak; Ana Ortaklık Katılım Bankası'nın sermayesine katıldığı, üzerinde kontrolü bulunmamakla birlikte önemli etkinliğe sahip olduğu, yurt içinde veya yurt dışında kurulu bulunan ortaklıklardır. Önemli etkinlik; iştirak edilen ortaklığın finansal ve idari politikalarının oluşturulmasına katılma gücünü ifade eder. Ana Ortaklık Katılım Bankası, iştirak edilen ortaklıkta nitelikli paya sahipse, aksi ispat edilmediği sürece, Ana ortaklık Katılım Bankası'nın o iştirakte önemli etkinliğe sahip olduğu kabul edilir. Başka bir yatırımcının önemli oranda veya çoğunluk mülkiyetini elinde bulundurması, Ana Ortaklık Katılım Bankası'nın o iştirakte önemli etkinliğe sahip olmasına engel oluşturmaz. Nitelikli pay; bir ortaklığın sermayesinin veya oy haklarının doğrudan veya dolaylı olarak yüzde on veya daha fazlasını teşkil eden paylar ile bu oranın altında olsa dahi yönetim kurullarına üye belirleme imtiyazı veren paylardır. Özkaynak yöntemi; bir iştirak veya iş ortaklığındaki sermaye payının defter değerinin, yatırım yapılan ortaklığın özsermayesinde dönem içinde ortaya çıkan değişiklik tutarından, yatırımcıya düşen pay kadar artırılıp azaltılmasını ve yatırım yapılan ortaklıktan alınan kâr paylarının, iştirak veya iş ortaklığı tutarının bu şekilde değiştirilmiş değerinden düşülmesini öngören muhasebeleştirme yöntemini ifade etmektedir.

Ana Ortaklık Katılım Bankası'nın iştiraki olan Katılım Finans Kefalet AŞ "Bankaların Konsolide Finansal Tablolarının Düzenlenmesine İlişkin Tebliğ" gereği konsolide finansal tablolarda özkaynak yöntemine göre muhasebeleştirilmiştir.

IV. Vadeli İşlem ve Opsiyon Sözleşmeleri ile Türev Ürünlerle İlişkin Açıklamalar

Grup'un türev işlemlerini vadeli döviz alım-satım ve opsiyon işlemleri oluşturmaktadır. Grup'un ana sözleşmeden ayrıştırılmak suretiyle oluşturulan türev ürünleri bulunmamaktadır.

Türev işlemlerden doğan yükümlülük ve alacaklar, sözleşme tutarları üzerinden Bilanço Dışı Yükümlülükler içinde izlenmektedir.

Türev işlemler kayda alınmalarını izleyen dönemlerde gerçeğe uygun değer ile değerlendirilmekte ve gerçeğe uygun değer pozitif veya negatif olmasına göre Türev Finansal Varlıklar/Yükümlülükler hesaplarında bilanço içerisinde gösterilmektedir. Yapılan değerlendirme sonucu gerçeğe uygun değerde meydana gelen farklar gelir tablosunda "Türev finansal işlemlerden kâr/zarar" hesaplarında muhasebeleştirilmektedir.

TFRS 9, muhasebe politikası seçiminde TFRS 9'un finansal riskten korunma muhasebesinin kabulünü erteleme ve TMS 39'un korunma muhasebesi hükümlerinin uygulanmasına devam etme seçeneğini sunmaktadır. Ana Ortaklık Katılım Bankası bu kapsamda TMS 39'un korunma muhasebesi hükümlerini uygulamaya devam etmektedir.

Ana Ortaklık Katılım Bankası yabancı para yükümlülüklerinden kaynaklanan nakit akış riskinden çapraz para swaplarıyla korunmaktadır. Bu çerçevede riskten korunma aracının gerçeğe uygun değer değişiminin etkin kısmı özkaynaklar altında "Kâr veya Zararda Yeniden Sınıflandırılacak Birikmiş Diğer Kapsamlı Gelirler veya Giderler" hesabına kaydedilmektedir. Riskten korunma kaleme ilişkin nakit akışlarının gelir tablosunu etkilediği dönemlerde ilgili riskten korunma aracının kâr veya zararı da özkaynaktan çıkartılarak gelir tablosuna yansıtılır.

Nakit akış riskinden korunma muhasebesine, riskten korunma aracının sona ermesi, gerçekleşmesi, satılması, riskten korunmanın durdurulması veya etkinlik testinin etkin olmaması dolayısıyla devam edilmediği takdirde, özkaynak altında muhasebeleştirilen tutarlar riskten korunma konusu kaleme ilişkin nakit akışları gerçekleştiğinde kâr/zarar hesaplarına transfer edilmektedir.

Gerçeğe uygun değere yönelik riskten korunma aracı olarak belirlenen türev işlemlerin gerçeğe uygun değer değişiklikleri, riskten korunma varlık veya yükümlülüğün korunma riskine ilişkin gerçeğe uygun değerindeki değişiklikleri ile birlikte gelir tablosuna kaydedilir. Gerçeğe uygun değer riskinden korunma amaçlı türev işlemlerin gerçeğe uygun değerlerinde ortaya çıkan fark "Türev finansal işlemlerden kâr/zarar" hesabında izlenmektedir. Bilançoda ise, riskten korunma varlık veya yükümlülüğün işlemlerden korunma riskine ilişkin gerçeğe uygun değerindeki değişiklik riskten korunma muhasebesinin etkin olduğu dönem boyunca, ilgili varlık veya yükümlülükler ile birlikte gösterilir.

V. Kâr Payı Gelir ve Giderlerine İlişkin Açıklamalar

Kâr payı gelir ve giderleri tahakkuk esasına göre kayıtlara intikal ettirilmektedir.

Katılım Bankası, donuk alacakları için 1 Ocak 2018 tarihinden itibaren reeskont hesaplamaya başlamıştır.

VI. Ücret ve Komisyon Gelir ve Giderlerine İlişkin Açıklama ve Dipnotlar

Bankacılık hizmet gelirleri tahsil edildikleri dönemde gelir kaydedilmekte, kredilerle ilgili peşin tahsil edilen komisyon gelirleri ise dönemsellik ilkesi gereği ilgili döneme isabet eden kısmı TFRS 15 Müşteri Sözleşmelerinden Hasılat standardına uygun olarak gelir kaydedilmektedir.

Finansal yükümlülüklerle ilişkin olarak diğer kurum ve kuruluşlara ödenen ve işlem maliyetini oluşturan kredi ücret ve komisyon giderleri peşin ödenmiş gider hesabında takip edilmekte olup iç verim oranı yöntemine göre gider hesaplarına yansıtılmaktadır.

TÜRKİYE FİNANS KATILIM BANKASI AŞ

31 ARALIK 2023 TARİHİ İTİBARIYLA KONSOLİDE FİNANSAL RAPOR

VII. Finansal Varlıklara İlişkin Açıklama ve Dipnotlar

Finansal araçların ilk defa finansal tablolara alınması

Grup, finansal bir varlığı veya finansal bir yükümlülüğü, sadece finansal araca ilişkin sözleşme hükümlerine taraf olduğunda finansal durum tablosuna almaktadır. Finansal araçların normal yoldan alımı veya satımı, işlem tarihinde ya da teslim tarihinde muhasebeleştirme yöntemlerinden biri kullanılarak finansal tablolara alınır ve finansal tablo dışı bırakılır. Menkul değerlerin alım ve satım işlemleri teslim tarihinde muhasebeleştirilmektedir.

Finansal araçların ilk ölçümü

Finansal araçların ilk muhasebeleştirilmesinde sınıflandırılması, sözleşmeye bağlı şartlara ve ilgili iş modeline bağlıdır. Grup, TFRS 15 Müşteri Sözleşmelerinden Hasılat kapsamında değerlendirilen varlıklar dışındaki bir finansal varlığı veya finansal yükümlülüğü ilk defa finansal tablolara alırken gerçeğe uygun değerinden ölçmektedir. Gerçeğe uygun değer değişimleri kâr veya zarara yansıtılanlar dışındaki finansal varlık ve yükümlülüklerin ilk ölçümünde, bunların edinimiyle veya ihracıyla doğrudan ilişkilendirilebilen işlem maliyetleri de gerçeğe uygun değere ilave edilmekte veya gerçeğe uygun değerden düşülmektedir.

Finansal araçların sınıflandırılması

Finansal araçların ilk muhasebeleştirilme esnasında hangi kategoride sınıflandırılacağı, yönetim için kullanılan ilgili iş modeli ile sözleşmeye bağlı nakit akışlarının özelliklerine bağlıdır.

İş modeli değerlendirilmesi

İş modeli TFRS 9 uyarınca, belirli bir yönetim amacına ulaşılması için finansal varlık gruplarının birlikte nasıl yönetildiğini gösteren bir düzeyde belirlenmektedir.

Grup'un iş modelleri üç kategoriden oluşmaktadır.

Finansal varlıkları sözleşmeye bağlı nakit akışlarını tahsil etmek için elde tutmayı amaçlayan iş modeli:

Finansal varlıkların ömürleri boyunca oluşacak sözleşmeye bağlı nakit akışlarının tahsil edilmesi amacıyla tutulduğu iş modelidir. Bu iş modeli kapsamında elde tutulan finansal varlıklar, finansal varlığa ilişkin sözleşme şartlarının, belirli tarihlerde sadece anapara ve anapara bakiyesinden kaynaklanan kâr payı ödemelerini içeren nakit akışlar testini geçmesi durumunda, itfa edilmiş maliyeti ile ölçülür. Merkez Bankası, bankalar, para piyasalarından alacaklar, itfa edilmiş maliyeti ile ölçülen finansal varlıklar kapsamındaki yatırımlar, krediler, finansal kiralama alacakları ve diğer alacaklar bu iş modeli kapsamında değerlendirilmiştir.

Finansal varlıkların sözleşmeye bağlı nakit akışlarının tahsil edilmesini ve satılmasını amaçlayan iş modeli:

Finansal varlıkların, hem sözleşmeye bağlı nakit akışlarının tahsil edilmesi hem de finansal varlıkların satılması amacıyla tutulduğu iş modelidir. Bu iş modeli kapsamında elde tutulan finansal varlıklar, finansal varlığa ilişkin sözleşme şartlarının, belirli tarihlerde sadece anapara ve anapara bakiyesinden kaynaklanan kâr payı ödemelerini içeren nakit akışlar testini geçmesi durumunda, gerçeğe uygun değer değişimi diğer kapsamlı gelir altında muhasebeleştirilmektedir. Gerçeğe uygun değer farkı diğer kapsamlı gelire yansıtılan finansal varlıklar bu iş modeli kapsamında değerlendirilmiştir.

Diğer iş modelleri:

Finansal varlıkların, sözleşmeye bağlı nakit akışlarının tahsil edilmesi amacıyla ya da sözleşmeye bağlı nakit akışlarının tahsil edilmesi ve finansal varlıkların satılması amacıyla tutulmadığı ve gerçeğe uygun değer değişiminin kâr veya zarara yansıtılarak ölçüldüğü iş modelleridir. Gerçeğe uygun değer farkı kâr zarara yansıtılan finansal varlıklar ve türev finansal varlıklar bu iş modeli kapsamında değerlendirilmiştir.

Finansal varlık ve yükümlülüklerin ölçüm kategorileri

Grup'un TFRS 9 kapsamında finansal varlıklar üç ana sınıf bazında aşağıdaki gibidir:

- Gerçeğe uygun değer farkı kâr zarara yansıtılan finansal varlıklar
- Gerçeğe uygun değer farkı diğer kapsamlı gelire yansıtılan finansal varlıklar ve
- İtfa edilmiş maliyeti ile ölçülen finansal varlıklar.

TÜRKİYE FİNANS KATILIM BANKASI AŞ

31 ARALIK 2023 TARİHİ İTİBARIYLA KONSOLİDE FİNANSAL RAPOR

Gerçeğe uygun değer farkı kâr zarara yansıtılan finansal varlıklar:

Gerçeğe uygun değer farkı kâr/zarara yansıtılan finansal varlıklar, sözleşmeye bağlı nakit akışlarını tahsil etmek için elde tutmayı amaçlayan iş modeli ile sözleşmeye bağlı nakit akışlarının tahsil edilmesini ve satılmasını amaçlayan iş modeli dışında kalan diğer model ile yönetilen finansal varlıklar ile finansal varlığa ilişkin sözleşme şartlarının, belirli tarihlerde sadece anapara ve anapara bakiyesinden kaynaklanan kâr payı ödemelerini içeren nakit akışlarına yol açmaması durumunda; piyasada kısa dönemde oluşan fiyat ve benzeri unsurlardaki dalgalanmalardan kâr sağlamak amacıyla elde edilen, veya elde edilme nedeninden bağımsız olarak, kısa dönemde kâr sağlamaya yönelik bir portföyün parçası olan finansal varlıklardır. Gerçeğe uygun değer farkı kâr/zarara yansıtılan finansal varlıklar, gerçeğe uygun değerleri ile kayda alınmakta ve kayda alınmalarını takiben de gerçeğe uygun değerleri ile değerlendirilmeye tabi tutulmaktadır. Yapılan değerlendirme sonucu oluşan kazanç ve kayıplar kâr/zarar hesaplarına dahil edilmektedir.

Gerçeğe uygun değer farkı diğer kapsamlı gelire yansıtılan finansal varlıklar:

Finansal varlığın sözleşmeye bağlı nakit akışlarının tahsil edilmesini ve finansal varlığın satılmasını amaçlayan bir iş modeli kapsamında elde tutulmasına ek olarak finansal varlığa ilişkin sözleşme şartlarının, belirli tarihlerde sadece anapara ve anapara bakiyesinden kaynaklanan kâr payı ödemelerini içeren nakit akışlarına yol açması durumlarında finansal varlık, gerçeğe uygun değer farkı diğer kapsamlı gelire yansıtılan olarak sınıflandırılmaktadır.

Gerçeğe uygun değer farkı diğer kapsamlı gelire yansıtılan finansal varlıklar, gerçeğe uygun değerini yansıtan elde etme maliyetlerine işlem maliyetlerinin eklenmesi ile kayda alınmaktadır. Gerçeğe uygun değer farkı diğer kapsamlı gelire yansıtılan finansal varlıklar kayda alınmalarını takiben gerçeğe uygun değeriyle değerlendirilmektedir. Gerçeğe uygun değer farkı diğer kapsamlı gelire yansıtılan menkul değerlerin iç verim oranı yöntemi ile hesaplanan kâr payı gelirleri ile sermayede payı temsil eden menkul değerlerin temettü gelirleri gelir tablosuna yansıtılmaktadır. Gerçeğe uygun değer farkı diğer kapsamlı gelire yansıtılan finansal varlıkların gerçeğe uygun değerleri ile itfa edilmiş maliyetleri arasındaki fark yani "Gerçekleşmemiş kâr ve zararlar" ise ilgili finansal varlığa karşılık gelen değer tahsili, varlığın satılması, elden çıkarılması veya zafiyete uğraması durumlarından birinin gerçekleşmesine kadar dönemin gelir tablosuna yansıtılmamakta ve özkaynaklar altındaki "Kâr veya Zararda Yeniden Sınıflandırılacak Birikmiş Diğer Kapsamlı Gelirler veya Giderler" hesabında izlenmektedir. Söz konusu menkul değerlerin tahsil edildiğinde veya elden çıkarıldığında özkaynak içinde yansıtılan birikmiş gerçeğe uygun değer farkları gelir tablosuna yansıtılmaktadır.

İlk defa finansal tablolara almada işletme, ticari amaçla elde tutulmayan bir özkaynak aracına yapılan yatırımın gerçeğe uygun değerindeki sonraki değişikliklerin diğer kapsamlı gelirden sunulması konusunda, geri dönülemeyecek bir tercihte bulunulabilir. Bu tercihin yapılması durumunda, söz konusu yatırımdan elde edilen temettü, kâr veya zarar olarak finansal tablolara alınır.

Grup'un menkul kıymet portföyünde gerçeğe uygun değer farkı diğer kapsamlı gelire yansıtılan finansal varlıklar olarak sınıflandırılmış tüketici fiyatlarına (TÜFE) endeksli devlet kira sertifikaları bulunmaktadır. Söz konusu kıymetler reel kupon oranları ve ihraç tarihindeki referans enflasyon endeksi ile değerlendirilme tarihindeki referans enflasyon endeksi baz alınarak etkin kâr payı yöntemine göre değerlendirilmekte ve muhasebeleştirilmektedir. Hazine Müsteşarlığı'nın TÜFE'ye Endeksli Kira Sertifikaları Yatırımcı Kılavuzu'nda belirtildiği üzere, bu kıymetlerin fiili kupon ödeme tutarlarının hesaplamasında kullanılan referans endeksler iki ay öncesinin TÜFE'sine göre oluşturulmaktadır.

İtfa edilmiş maliyeti ile ölçülen finansal varlıklar:

Finansal varlığın, sözleşmeye bağlı nakit akışlarının tahsil edilmesini amaçlayan bir iş modeli kapsamında elde tutulması ve finansal varlığa ilişkin sözleşme şartlarının, belirli tarihlerde sadece anapara ve anapara bakiyesinden kaynaklanan kâr payı ödemelerini içeren nakit akışlarına yol açması durumunda finansal varlık itfa edilmiş maliyeti ile ölçülen finansal varlık olarak sınıflandırılmaktadır.

İtfa edilmiş maliyeti ile ölçülen finansal varlıklar ilk olarak gerçeğe uygun değerlerini yansıtan elde etme maliyet bedellerine işlem maliyetlerinin eklenmesi ile kayda alınmakta ve kayda alınmalarını takiben "iç verim oranı yöntemi" kullanılarak "İtfa edilmiş maliyeti" ile ölçülmektedir. İtfa edilmiş maliyeti ile ölçülen finansal varlıklar ile ilgili kâr payı gelirleri gelir tablosuna yansıtılmaktadır.

VIII. Beklenen Zarar Karşılıklarına İlişkin Açıklamalar

1 Ocak 2018 tarihinden itibaren, TFRS 9 ve 22 Haziran 2016 tarih ve 29750 sayılı Resmi Gazete'de yayımlanan ve 1 Ocak 2018 tarihi itibarıyla yürürlüğe giren "Kredilerin Sınıflandırılması ve Bunlar İçin Ayrılacak Karşılıklara İlişkin Usul ve Esaslar Hakkında Yönetmelik" uyarınca itfa edilmiş maliyetinden ve gerçeğe uygun değer farkı diğer kapsamlı gelire yansıtılarak ölçülen finansal varlıklarla birlikte cayılamaz kredi taahhütleri ve gayrinakdi kredileri için beklenen zarar karşılığı ayrılmaktadır. Her raporlama tarihinde, değer düşüklüğü kapsamındaki finansal aracın kredi riskinde ilk defa finansal tablolara alınmasından bu yana önemli bir artış olup olmadığı değerlendirilir. Bu değerlendirme yapılırken, finansal aracın temerrüt riskinde meydana gelen değişim dikkate alınır.

TÜRKİYE FİNANS KATILIM BANKASI AŞ

31 ARALIK 2023 TARİHİ İTİBARIYLA KONSOLİDE FİNANSAL RAPOR

Beklenen kredi zararları tahmini tarafsız, olasılıklara göre ağırlıklandırılmış ve geçmiş olaylar, mevcut şartlar ve gelecekteki ekonomik şartlara ilişkin tahminler hakkında desteklenebilir bilgiler içermektedir. Bu finansal varlıklar finansal tablolara ilk alındıkları andan itibaren gözlemlenen kredi risklerindeki artışa bağlı olarak aşağıdaki üç kategoriye ayrılmıştır:

Aşama 1:

Finansal tablolara ilk alındıkları anda veya finansal tablolara ilk alındıkları andan sonra kredi riskinde önemli bir artış olmayan finansal varlıklardır. Bu varlıklar için kredi riski değer düşüklüğü karşılığı on iki aylık temerrüt riski üzerinden beklenen kredi zararları tutarında muhasebeleşmektedir. On iki aylık beklenen kredi zararı raporlama tarihini takip eden on iki ayda gerçekleşen bir temerrüt beklentisine dayanarak hesaplanır. Beklenen bu on iki aylık temerrüt olasılıkları tahmini bir temerrüt tutarına uygulanır ve beklenen temerrüt halinde kayıp ile çarpılarak hesaplanır.

Temerrüt Halinde Kayıp (THK) hesaplaması müşterilerin ödeme planları kullanılarak yapılmakta ve müşterinin kâr oranları üzerinden iskonto yapılmaktadır.

Aşama 2:

Finansal varlığın raporlama tarihi itibarıyla, finansal tablolara ilk alındığı ana göre kredi riskinde önemli bir artış olması durumunda, ilgili finansal varlık 2. Aşamaya aktarılmaktadır. Kredi riski değer düşüklüğü karşılığı ilgili finansal varlığın ömür boyunca temerrüt riski üzerinden beklenen kredi zararına göre belirlenmektedir. Kalan vadesi bir yıl ve daha kısa olan ürünler için 1. Aşamada olduğu gibi herhangi bir farklılık olmamaktadır. Hesaplama şekli Aşama 1 ile benzerdir, ancak temerrüt olasılığı ve temerrüt halinde kayıp oranları enstrümanın ömrü boyunca tahmin edilmektedir.

THK hesaplaması müşterilerin ödeme planları kullanılarak yapılmakta ve müşterinin kâr oranları üzerinden iskonto yapılmaktadır.

Kredilerin Aşama 2 olarak belirlenmesinde aşağıdaki kriterler işletilmektedir:

- Gecikme gün sayısı +30 olan Krediler
- Yapılandırma yapılmış olan Krediler
- Banka içsel olarak yakın takip ettiği Krediler
- Model sonucunda belirlenen ilk muhasebeleştirme anındaki durumuna göre önemli ölçüde reyting düşüşü yaşayan krediler Aşama 2 olarak sınıflanmaktadır.

Aşama 3:

Raporlama tarihi itibarıyla değer düşüklüğüne uğramış finansal varlıklar 3. Aşama olarak sınıflandırılmaktadır. Değer düşüklüğü karşılığı hesaplamalarında temerrüt olasılığı %100 olarak dikkate alınmakta ve finansal varlığın ömür boyu beklenen kredi zararına göre karşılık hesaplanmaktadır.

Toplam risk tutarı eşik değerinden büyük olan müşteriler için ilgili uzman ekibin tahsilat tahminlerine göre karşılık hesaplaması yapılmaktadır. Bu doğrultuda an az iki senaryo altında ilgili nakit akışların indirgenmesi ile hesaplanmaktadır. 1. senaryo olarak işletmenin faaliyetlerine devam etmesi 2. senaryo olarak ise işletmenin varlıklarının satışı sonucunda elde edilecek nakit akışlarının indirgenmesi olarak belirlenmektedir. Eşik değerinin altında kalan müşteriler için ise modelleme sonucu oluşturulan temerrüt halinde kayıp oranlarına göre hesaplanmaktadır. Hesaplama dikkate alınan beklene kayıp oranları modelden çıkan sonuca göre belli bir tarihte %100'e ulaşmaktadır.

Değer düşüklüğünün belirlenmesinde Banka aşağıdaki kriterleri dikkate almaktadır:

- 90 günün üzerinde gecikme olması,
- Kredi değerliliğinin bozulmuş olması,
- Teminatların ve/veya borçlunun özkaynaklarının alacakların vadesinde ödenmesini karşılamada yetersiz olması,
- Makroekonomik, sektör özelinde veya müşteri özelinde sebepler nedeniyle alacakların tahsilatının 90 günden fazla gecikeceğine kanaat getirilmesi.

TÜRKİYE FİNANS KATILIM BANKASI AŞ

31 ARALIK 2023 TARİHİ İTİBARIYLA KONSOLİDE FİNANSAL RAPOR

Beklenen kredi zararlarının hesaplanması

Katılım Bankası, beklenen kredi zararlarını mümkün sonuçlar dikkate alınarak belirlenen olasılıklara göre ağırlıklandırılmış, paranın zaman değerini, geçmiş olaylar, mevcut şartlar ve gelecekteki ekonomik şartlara ilişkin tahminler içeren raporlama tarihi itibarıyla aşırı maliyet veya çabaya katlanılmadan elde edilebilen makul, tarafsız ve desteklenebilir bilgilerle ölçmektedir. Beklenen kredi zararlarının hesaplanması üç ana parametreden oluşmaktadır: Temerrüt Olasılığı (TO), Temerrüt Halinde Kayıp (THK), Temerrüt Tutarı (TT). Beklenen kredi zararı hesaplamasında kullanılan TO ve THK parametreleri anlık TO (point in time, PIT) olarak hem mevcut hem de beklenen döngü değişimlerini içerecek şekilde hesaplanmıştır. Beklenen kredi zararı hesaplamasında Banka'da Özellikli Tahsilatlar Müdürlüğü'nün izlemiş olduğu kredilerin belli bir bölümü içsel politikalar uyarınca bireysel olarak değerlendirilmektedir. Bu hesaplama kredilerin beklenen nakit akışlarının etkin kâr payı oranı ile bugünkü değerine indirgenmesiyle yapılmaktadır.

Banka, kredileri için beklenen zarar karşılığı hesaplamasında Şubat ayında yaşanan depremin olası etkilerini, elinde bulunan makul ve desteklenebilir bilgileri de dikkate alarak finansal tablolarına yansıtmıştır.

Temerrüt olasılığı

Temerrüt olasılığı (TO) belirli bir zaman diliminde borçlunun temerrüde düşme olasılığını temsil etmektedir. TFRS 9 uyarınca beklenen kredi zararı hesaplanırken iki farklı temerrüt olasılığı değeri kullanılmıştır:

- 12 aylık temerrüt olasılığı: Raporlama tarihinden sonraki 12 ay içinde temerrüde düşme olasılığının tahmini.
- Ömür boyu temerrüt olasılığı: Borçlunun beklenen ömrü boyunca oluşacak olasılığı tahmini.

Ömür boyu temerrüt oranları 12 aylık anlık (PIT) oranları serilerinden oluşmaktadır. Modellemelerde, segment bilgisi, sistematik ve sistematik olmayan bilgiler gibi faktörler dikkate alınmıştır.

Temerrüt olasılıklarının belirlenmesi amacıyla, içsel derecelendirme sistemleri tarafından üretilen rating notuna sahip ticari portföy müşterileri, rating notları dikkate alınarak farklı risk düzeylerinde gruplanmıştır. Ticari portföy tarafında kullanılan içsel derecelendirme modelleri müşterilerin Katılım Bankasındaki ve Türkiye Cumhuriyet Merkez Bankası (TCMB) Memzuç kayıtlarındaki davranış bilgileri ile finansal bilgileri, niteliksel özellikleri ve sektörü gibi çeşitli unsurları içermektedir. Perakende portföy ise ürün grubu bazında ayrıştırılmış olup, hem ticari hem de perakende portföy için temerrüt olasılığı hesaplamaları geçmişte gerçekleşen temerrüt verileri, mevcut koşullar ve ileriye yönelik makroekonomik beklentiler göz önünde bulundurularak gerçekleştirilmiştir.

Makroekonomik Faktörlerin Dikkate Alınması

Beklenen kredi zararı hesaplamasında ileriye yönelik makroekonomik bilgiler kredi riski parametrelerine dahil edilmektedir. Makroekonomik yansımalara dayalı tahminler üretebilmek için kredi riski parametreleri ve makroekonomik değişkenler arasındaki geçmiş ilişkileri ortaya çıkaran ekonometrik modellerin spesifikasyonu ve tahmini yapılmaktadır. Söz konusu tahminler kapsamında Gayri Safi Yurtiçi Hasıla (GSYİH), işsizlik oranı, enflasyon, döviz kuru, tahvil getirisi oranları, yasal değişikliklerin etkisi gibi çeşitli makroekonomik göstergeler kullanılmıştır. Grup'un müşterilerine ilişkin temerrüt olasılıklarını en iyi açıklayan değişkenler belirlenerek makroekonomik modeller oluşturulmuştur.

Makroekonomik beklentiler oluşturulurken İçsel Sermaye Yeterliliği Değerlendirme Süreci ("İSEDES") kapsamında kullanılan senaryolar dikkate alınmaktadır. Bu kapsamda üç ayrı senaryo kullanılmış (Banka baz senaryo, Banka kötü senaryo, BDDK baz senaryo) olup, senaryolar belirlenen gerçekleşme olasılıkları ile ağırlıklandırılarak nihai beklentilere ulaşılmıştır. Modelde kullanılan parametreler aşağıda paylaşılmıştır.

Makro Ekonomik Parametreler

Reel GSYİH Değişimi
Döviz Paritesindeki Değişim
Kredilerin Aktif İçerisindeki Payı

Reel GSYİH Değişimi (Yıllık)

Yıllar	(TFKB Baz)	(BDDK Baz)	(TFKB Negatif)
	Senaryo 1	Senaryo 2	Senaryo 3
2023	%5.00	%4.20	%1.00
2024	%5.50	%5.00	%2.50

TÜRKİYE FİNANS KATILIM BANKASI AŞ

31 ARALIK 2023 TARİHİ İTİBARIYLA KONSOLİDE FİNANSAL RAPOR

Temerrüt halinde kayıp

Borçlunun temerrüde düşme durumunda maruz kalacak ekonomik kaybı temsil etmektedir. Temerrüt halinde kayıp (THK), teminatlar ve diğer kredi nakit akışlarından beklenen tahsilatlar üzerinden paranın zaman değeri de dikkate alınarak hesaplanmaktadır.

THK hesaplaması, mevcut koşulları en iyi yansıtan geçmiş veriler kullanılarak, her portföy için önemli görülen ayrıştırıcı risk unsurlarına göre oluşturulan segmentler bazında gerçekleştirilmiştir. THK modellemesinde kullanılan döneme ilişkin sonuçlanan ve devam eden takip olayları dikkate alınmıştır. THK, temerrüt sonrasında müşteriden gelen tüm nakit akışlarını dikkate almaktadır. Teminatlarla sağlanan tahsilatlar da dahil olmak üzere tahsilat döngüsü boyunca oluşan ilgili tüm maliyet ve tahsilatları kapsamakta ve aynı zamanda tahsilatların güncel değerinden maliyet ve ek kayıpların düşülmesi yoluyla hesaplanan "paranın zaman değerini" de içermektedir.

Temerrüt tutarı

Temerrüt anında beklenen ekonomik alacak tutarıdır. Beklenen temerrüt tutarı, beklenen anapara ve kâr payı geri ödemeleri ve gelir tahakkuklarının iç verim oranı yöntemiyle indirgenmesiyle hesaplanmıştır. Temerrüt tutarının hesaplanmasında geçmiş performansa dayalı ve ilgili portföyü yansıtan kredi dönüşüm oranları kullanılmıştır.

Beklenen zarar süresinin hesaplanması

Ömür boyu beklenen zararın belirlenmesinde Grup'un kredi riskine maruz kalacağı dönem, vade uzatımları ve geri ödeme opsiyonları da dikkate alınarak hesaplanmaktadır. Finansal garantiler ve diğer cayılamaz taahhütlerdeki süre Banka'nın yerine getirmekle yükümlülüğü olduğu kredi vadesini temsil etmektedir. Kredi kartları ve kredili toplanan fon hesaplarında davranışsal vade analizleri gerçekleştirilmiştir.

Kredi riskinde önemli artış

Katılım Bankası kredi riskindeki önemli artış nedeniyle 2. Aşama (Kredi Riskinde Önemli Artış) olarak sınıflandırılacak finansal varlıkların belirlenmesinde nicel ve nitel değerlendirmeler yapılmaktadır.

Nicel değerlendirmeler kapsamında, işlem tarihinde ölçülen Rating notu ile rapor tarihinde ölçülen Rating notu arasındaki nispi değişim karşılaştırılır. Rating notunda önemli bir kötüleşme olması durumunda kredi riskinde önemli artış olduğu değerlendirilir ve finansal varlık 2. Aşama olarak sınıflandırılır. Bu kapsamda, Grup hangi oranda nispi değişimin önemli bir kötüleşme olduğunu belirlemek için eşik değerler hesaplamıştır. Banka kredi riskinde önemli artışın tespitinde işlem tarihindeki ve raporlama tarihindeki Rating notundaki mutlak değişimi de değerlendirmektedir. Rating notundaki mutlak değişimin belirlenen eşik değerlerin üzerinde olması durumunda ilgili finansal varlık 2. Aşama olarak sınıflandırılmaktadır.

Nitel değerlendirmeler kapsamında, aşağıdaki koşullardan herhangi birinin gerçekleşmesi durumunda ilgili finansal varlık 2. Aşama olarak sınıflandırılmaktadır.

- Raporlama tarihinde vadesi 30 günden fazla gecikmiş olan alacaklar,
- Banka'nın yakın izleme kapsamında takip ettiği alacaklar,
- Ödeme gücü nedeniyle yeniden yapılandırma kapsamında değerlendirilen alacaklar.

IX. Finansal Araçların Netleştirilmesine İlişkin Açıklamalar

Finansal varlıklar ve yükümlülükler, Grup'un netleştirmeye yönelik yasal bir hakka ve yaptırım gücüne sahip olması ve ilgili finansal varlık ve yükümlülüğü net tutarları üzerinden tahsil etme/ödeme niyetinde olması veya ilgili finansal varlığı ve yükümlülüğü eş zamanlı olarak sonuçlandırma hakkına sahip olması durumlarında bilançoda net tutarları üzerinden gösterilir. Grup'un ihraç ettiği kira sertifikalarından geri alınmış olanlar gerçeğe uygun değer farkı diğer kapsamlı gelire yansıtılan finansal varlıklar ve sermaye benzeri krediler hesaplarında netleştirilmiştir.

TÜRKİYE FİNANS KATILIM BANKASI AŞ

31 ARALIK 2023 TARİHİ İTİBARIYLA KONSOLİDE FİNANSAL RAPOR

X. Satış ve Geri Alış Anlaşmaları ve Menkul Değerlerin Ödünç Verilmesi İşlemlerine İlişkin Açıklamalar

Tekrar geri alımlarını öngören anlaşmalar çerçevesinde satılmış olan menkul kıymetler Katılım Bankası portföyünde tutulmuş amaçlarına göre "Gerçeğe uygun değer farkı kâr/zarara yansıtılan", "Gerçeğe uygun değer farkı diğer kapsamlı gelire yansıtılan" veya "İtfa edilmiş maliyeti ile ölçülen" portföylerinde sınıflandırılmakta ve ait olduğu portföyün esaslarına göre değerlemeye tabi tutulmaktadır. Söz konusu anlaşmalar karşılığı elde edilen fonlar pasifte "Para Piyasalarına Borçlar" hesabında izlenmekte ve ilgili anlaşmalarla belirlenen satım ve geri alım fiyatları arasındaki farkın döneme isabet eden kısmı için iç verim oranı yöntemine göre gider reeskontu hesaplanmaktadır. Bu işlemlerden sağlanan fonlar karşılığında ödenen kâr payları gelir tablosunda "Para piyasası işlemlerine verilen kâr payları" kaleminde izlenmektedir.

Katılım Bankası'nın ödünce konu edilmiş 5,523,423 TL (31 Aralık 2022: 14,521,336 TL) menkul değeri bulunmaktadır.

XI. Satış Amaçlı Elde Tutulan ve Durdurulan Faaliyetlere İlişkin Duran Varlıklar ile bu Varlıklara İlişkin Borçlar Hakkında Açıklamalar

Satış amaçlı elde tutulan duran varlıklar, donuk alacaklardan dolayı edinilen maddi duran varlıklardan oluşmakta olup, finansal tablolarda "TFRS 5 Satış Amaçlı Elde Tutulan Duran Varlıklar ve Durdurulan Faaliyetlere İlişkin Türkiye Finansal Raporlama Standardı" hükümlerine uygun olarak muhasebeleştirilmektedir.

Grup, aktifinde, alacaklarından dolayı edindiği duran varlıklardan somut bir satış planı olanları satış amaçlı duran varlıklar hesabında izlemektedir.

Satış amaçlı elde tutulan olarak sınıflandırılma kriterlerini sağlayan varlıklar; defter değerleri ile satış için katlanılacak maliyetler düşülmüş gerçeğe uygun değerlerinden düşük olanı ile ölçülür ve söz konusu varlıklar üzerinden amortisman ayırma işlemi durdurulur ve bu varlıklar bilançoda ayrı olarak sunulur. Bir varlığın satış amaçlı elde tutulan bir varlık olabilmesi için; ilgili varlığın (veya elden çıkarılacak varlık grubunun) bu tür varlıkların (veya elden çıkarılacak varlık grubunun) satışında sıkça rastlanan ve alışılmış koşullar çerçevesinde derhal satılabilecek durumda olması ve satış olasılığının yüksek olması gerekir. Satış olasılığının yüksek olması için; uygun bir yönetim kademesi tarafından, varlığın (veya elden çıkarılacak varlık grubunun) satışına ilişkin bir plan yapılmış ve alıcıların tespiti ile planın tamamlanmasına yönelik aktif bir program başlatılmış olmalıdır. Ayrıca, varlık (veya elden çıkarılacak varlık grubu) gerçeğe uygun değeriyle uyumlu bir fiyat ile aktif olarak pazarlanıyor olmalıdır. Ayrıca satışın, sınıflandırılma tarihinden itibaren bir yıl içerisinde tamamlanmış bir satış olarak muhasebeleştirilmesinin beklenmesi ve planı tamamlamak için gerekli işlemlerin, planda önemli değişiklikler yapılması veya planın iptal edilmesi ihtimalinin düşük olduğunu göstermesi gerekir. Çeşitli olay veya koşullar satış işleminin tamamlanma süresini bir yıldan fazlaya uzatabilir. Söz konusu gecikmenin, işletmenin kontrolü dışındaki olaylar veya koşullar nedeniyle gerçekleşmiş ve işletmenin ilgili varlığın (veya elden çıkarılacak varlık grubunu) satışına yönelik satış planının devam etmekte olduğuna dair yeterli kanıt bulunması durumunda; satış işlemini tamamlamak için gerekli olan sürenin uzaması, ilgili varlığın (veya elden çıkarılacak varlık grubunun) satış amaçlı elde tutulan varlık olarak sınıflandırılmasını engellemez.

Durdurulan bir faaliyet, bir bankanın elden çıkarılan veya satış amacıyla elde tutulan olarak sınıflandırılan bir bölümdür. Durdurulan faaliyetlere ilişkin sonuçlar gelir tablosunda ayrı olarak sunulur. Dönem içinde Grup'un durdurulan faaliyeti bulunmamaktadır.

XII. Şerefiye ve Diğer Maddi Olmayan Duran Varlıklara İlişkin Açıklama ve Dipnotlar

Bilanço tarihi itibarıyla Grup'un konsolide finansal tablolarında şerefiye bulunmamaktadır.

Maddi olmayan duran varlıklar, 1 Ocak 2005 tarihinden önce satın alınan kalemler için 31 Aralık 2004 tarihi itibarıyla enflasyonun etkilerine göre düzeltilmiş tarihi satın alım maliyetlerinden ve izleyen dönemlerde satın alınan kalemler satın alım maliyeti değerinden, birikmiş itfa ve tükenme payları ile kalıcı değer düşüşleri ayrılmış olarak gösterilir. Maddi olmayan duran varlıklar normal amortisman yöntemine göre faydalı ömürleri dikkate alınarak itfa edilir. Katılım Bankası'nca esas alınan faydalı ömürler 2 ile 15 yıldır. Amortisman yöntemi ve dönemi her yılın sonunda periyodik olarak gözden geçirilir. Maddi olmayan duran varlıklar yazılım lisans bedellerinden oluşmaktadır.

TÜRKİYE FİNANS KATILIM BANKASI AŞ

31 ARALIK 2023 TARİHİ İTİBARIYLA KONSOLİDE FİNANSAL RAPOR

XIII. Maddi Duran Varlıklara İlişkin Açıklama ve Dipnotlar

Maddi duran varlıkların ilk kayıtları elde etme tutarları ve varlığın kullanılabilir hale getirilmesi için gerekli diğer doğrudan giderlerin ilavesi sureti ile bulunmuş maliyet bedeli üzerinden yapılmıştır. Gayrimenkuller dışında maddi duran varlıklar kayda alınmalarını izleyen dönemde maliyet bedelinden birikmiş amortismanların ve varsa birikmiş değer azalışlarının düşülmesinden sonra kalan tutarlar üzerinden değerlendirilmiştir. 2006 yılı içinde Ana Ortaklık Katılım Bankası muhasebe politikasında değişikliğe giderek maddi duran varlıkları içinde yer alan gayrimenkullerin değerlendirilmesinde; Maddi Duran Varlıklara İlişkin Standart ("TMS 16") kapsamında yeniden değerlendirme metodunu benimsemiştir. Bağımsız ekspertiz şirketleri tarafından hesaplanan ekspertiz değerleri konsolide finansal tablolara yansıtılmıştır. Yeniden değerlendirme değer artışı bilanço tarihi itibarıyla ertelenmiş vergi sonrası net 2,998,958 TL olarak gerçekleşmiştir (31 Aralık 2022: 1,066,159 TL). Değer düşüklüğüne dair bir belirtinin mevcudiyeti halinde, ilgili maddi duran varlığın geri kazanılabilir tutarı "TMS 36-Varlıklarda Değer Düşüklüğü" çerçevesinde tahmin edilir ve geri kazanılabilir tutarın defter değerinin altında olması durumunda değer düşüklüğü karşılığı ayrılır. Yeniden değerlendirme değer düşüş karşılığı tutarı bilanço tarihi itibarıyla 457 TL'dir (31 Aralık 2022: Bulunmamaktadır).

Bilanço tarihi itibarıyla aktifte bir hesap döneminden daha az bir süre bulunan varlıklara ilişkin olarak, bir tam yıl için öngörülen amortisman tutarının, varlığın aktifte kalış süresiyle orantılanması suretiyle bulunan tutar kadar amortisman ayrılmıştır.

Maddi duran varlıkların elden çıkarılmasından doğan kazanç veya kayıplar satış hasılatı ile varlığın net defter değeri arasındaki fark alınarak belirlenir ve gelir tablosuna yansıtılır.

Maddi duran varlıklara yapılan normal bakım ve onarım harcamaları gider olarak muhasebeleştirilmektedir.

Maddi duran varlıklar üzerindeki rehin, ipotek ve benzeri herhangi bir takyidat bulunmamaktadır.

Grup tarafından esas alınan faydalı ömürler aşağıdaki tabloda açıklanmıştır:

Amortismanına Tabi Varlık	Faydalı Ömür
Kasalar	5-50 yıl
Büro Makineleri	3-10 yıl
Özel Maliyet Bedelleri	2-10 yıl
Diğer Menkuller	3-15 yıl
Mobilya Mefruşat	3-10 yıl
Nakil Vasıtaları	5 yıl
Gayrimenkuller	50 yıl
Kiralanan Varlıklar	1-10 yıl

XIV. Kiralama İşlemlerine İlişkin Açıklamalar ve Dipnotlar

a. Kiralayan olarak yapılan işlemler

Ana Ortaklık Banka, "Kiralayan" olma sıfatıyla finansal kiralama işlemleri gerçekleştirmektedir. İşlemler ilgili muhasebe standartlarına uygun olarak muhasebeleştirilmektedir.

b. Kiracı olarak yapılan işlemler

Finansal kiralama yoluyla edinilen aktifler, gerçeğe uygun bedelleri veya kira ödemelerinin iskonto edilmiş değerlerinin, düşük olanı üzerinden aktifleştirilmekte, kira bedelleri toplamı pasifte yükümlülük olarak kaydedilirken içerdikleri faiz tutarları ertelenmiş faiz tutarı olarak muhasebeleştirilmektedir. Kiralama konusu varlıklar maddi duran varlıklar hesabının altında izlenmekte ve normal amortisman yöntemine göre amortisman tabii tutulmakta olup, amortisman oranı tahmini ekonomik ömrü doğrultusunda tespit edilmektedir.

Grup, bazı şube binaları, ATM makinelerinin lokasyonları ve araçlar için faaliyet kiralaması yapmaktadır. 1 Ocak 2019 tarihinden itibaren geçerli olan "TFRS 16 Kiralamalar" standardı ile birlikte faaliyet kiralaması ile finansal kiralama arasındaki fark ortadan kalkmış olup, kiralama işlemleri kiracılar tarafından varlık (kullanım hakkı varlığı) olarak "Maddi Duran Varlıklar" kaleminde ve yükümlülük olarak "Kiralama İşlemlerinden Yükümlülükler" kaleminde gösterilmeye başlanmıştır. Diğer kiralama işlemleri tutarlarının önemlilik seviyesinin altında kalması nedeniyle, bu işlemler TFRS 16 kapsamı dışında değerlendirilerek ilgili kira ödemeleri "Diğer Faaliyet Giderleri" altında muhasebeleştirilmektedir.

"TFRS 16 Kiralamalar" standardı 31 Aralık 2018 tarihinden sonra başlayan hesap dönemlerinde uygulanmak üzere 16 Nisan 2018 tarihli ve 29826 sayılı Resmi Gazete'de yayımlanmıştır. Grup ilgili standardı 1 Ocak 2019 tarihinden itibaren ilk kez uygulamaya başlamıştır ve ilk geçiş tarihinde kısmi geriye dönük yöntem kullanılarak uygulanmış ve karşılaştırmalı finansal tabloları yeniden düzenlenmemiştir.

TÜRKİYE FİNANS KATILIM BANKASI AŞ

31 ARALIK 2023 TARİHİ İTİBARIYLA KONSOLİDE FİNANSAL RAPOR

Grup - kiracı olarak:

Grup, sözleşmenin başlangıcında, sözleşmenin kiralama sözleşmesi olup olmadığını ya da kiralama işlemi içerip içermediğini değerlendirir. Sözleşmenin, bir bedel karşılığında tanımlanan varlığın kullanımını kontrol etme hakkını belirli bir süre için devretmesi durumunda bu sözleşme, bir kiralama sözleşmesidir ya da bir kiralama işlemi içerir. Bu durumda Grup, kiralamanın fiilen başladığı tarihte finansal tablolarında kullanım hakkı varlığını "Maddi Duran Varlıklar" kalemi altında ve kira yükümlülüğünü "Kiralama İşlemlerinden Yükümlülükler" kalemi altında gösterir.

Kullanım hakkı varlığı finansal tablolarda ilk olarak maliyet yöntemiyle muhasebeleştirilir ve aşağıdakileri içerir:

- Kira yükümlülüğünün ilk ölçüm tutarı,
- Kiralamanın fiilen başladığı tarihte veya öncesinde yapılan tüm kira ödemelerinden, alınan tüm kiralama teşviklerinin düşülmesiyle elde edilen tutar,
- Grup tarafından katlanılan tüm başlangıçtaki doğrudan maliyetler ve
- Dayanak varlığın sökülmesi ve taşınmasıyla, yerleştirildiği alanın restore edilmesiyle ya da dayanak varlığın kiralamanın hüküm ve koşullarının gerektirdiği duruma getirilmesi için restore edilmesiyle ilgili olarak Banka tarafından katlanılacak tahmini maliyetler.

Kullanım hakkı varlığı kayda alınmalarını izleyen dönemde maliyet bedelinden birikmiş amortismanların ve varsa birikmiş değer azalışlarının düşülmesinden sonra kalan tutarlar üzerinden izlenmektedir. Ayrıca maliyet bedeli kira yükümlülüğünün yeniden ölçümüne göre düzenlenmektedir.

Kullanım hakkı varlığı, "TMS 16 Maddi Duran Varlıklar" standardına uygun olarak amortismanına tabi tutulmaktadır.

Kiralamanın fiilen başladığı tarihte Grup, kira yükümlülüğünü o tarihte ödenmemiş olan kira ödemelerinin bugünkü değeri üzerinden ölçer. Kira ödemeleri, kiralamadaki zımnî faiz oranının kolaylıkla belirlenebilmesi durumunda, bu oran kullanılarak iskonto edilir. Kira ödemeleri, Grup'un alternatif borçlanma faiz oranı kullanılarak iskonto edilmiştir.

Kiralamanın fiilen başladığı tarihte, kira yükümlülüğünün ölçümüne dahil edilen kira ödemeleri, dayanak varlığın kiralama süresi boyunca kullanım hakkı için yapılacak ve kiralamanın fiilen başladığı tarihte ödenmemiş olan aşağıdaki ödemelerden oluşur:

- Sabit ödemelerden her türlü kiralama teşvik alacaklarının düşülmesiyle bulunan tutar,
- İlk ölçümü kiralamanın fiilen başladığı tarihte bir endeks veya oran kullanılarak yapılan, bir endeks veya orana bağlı değişken kira ödemeleri,
- Kalıntı değer taahhütleri kapsamında Banka tarafından ödenmesi beklenen tutarlar,
- Grup'un satın alma opsiyonunu kullanacağından makul ölçüde emin olması durumunda, bu opsiyonun kullanım fiyatı ve
- Kiralama süresinin Grup'un kiralamayı sonlandırmak için bir opsiyon kullanacağını göstermesi durumunda, kiralamanın sonlandırılmasına ilişkin ceza ödemeleri.

Kiralamanın fiilen başladığı tarihten sonra Grup, kira yükümlülüğünü aşağıdaki şekilde ölçer:

- Defter değerini, kira yükümlülüğündeki faizi yansıtacak şekilde artırır,
- Defter değerini, yapılan kira ödemelerini yansıtacak şekilde azaltır ve
- Defter değerini, tüm yeniden değerlendirmeleri ve kiralamada yapılan değişiklikleri yansıtacak şekilde ya da revize edilmiş özü itibarıyla sabit kira ödemelerini yansıtacak şekilde yeniden ölçer.

XV. Karşılıklar ve Koşullu Yükümlülüklerle İlişkin Açıklamalar

Kullandırılan fonlar ve diğer alacaklar için ayrılan beklenen zarar karşılıkları dışında kalan karşılıklar ve şarta bağlı yükümlülükler TMS'nin 37 sayılı Standardı hükümlerine uygun olarak ayrılmaktadır.

Katılım Bankası'nın geçmiş olaylardan kaynaklanan mevcut bir yükümlülüğünün bulunması, bu yükümlülüğün yerine getirilmesi için ekonomik fayda içeren kaynakların işletmeden çıkmasının muhtemel olması ve söz konusu yükümlülük tutarının güvenilir bir biçimde tahmin edilebiliyor olması durumunda ilgili yükümlülük, karşılık olarak finansal tablolara alınır. Geçmiş olaylardan kaynaklanan ve işletmenin tam anlamıyla kontrolünde bulunmayan, bir veya daha fazla kesin mahiyette olmayan olayın ileride gerçekleşip gerçekleşmemesi ile mevcudiyeti teyit edilebilecek olan veya geçmiş olaylardan kaynaklanan fakat (i) Yükümlülüğün yerine getirilmesi için, ekonomik fayda içeren kaynakların işletmeden çıkma ihtimalinin bulunmaması veya (ii) Yükümlülük tutarının, yeterince güvenilir olarak ölçülememesi nedeniyle finansal tablolara yansıtılmayan mevcut yükümlülükler "koşullu yükümlülük" olarak kabul edilmekte ve ekonomik fayda içeren kaynakların işletmeden çıkmaları ihtimali uzak olmadıkça, dipnotlarda açıklanmaktadır. Şarta bağlı yükümlülükler, ekonomik fayda içeren kaynakların işletmeden çıkma ihtimalinin muhtemel hale gelip gelmediğinin tespiti amacıyla sürekli olarak değerlendirmeye tabi tutulur.

TÜRKİYE FİNANS KATILIM BANKASI AŞ

31 ARALIK 2023 TARİHİ İTİBARIYLA KONSOLİDE FİNANSAL RAPOR

Bilanço tarihi itibarıyla, Katılım Bankası, aleyhte devam eden, nakit çıkışı muhtemel olan ve güvenilir bir biçimde yükümlülük tutarının tahmin edilebildiği davalar için bilanço tarihi itibarıyla 147,382 TL karşılık ayırmıştır (31 Aralık 2022: 121,491 TL).

XVI. Koşullu Varlıklara İlişkin Açıklamalar

Koşullu varlıklar, genellikle, ekonomik yararların işletmeye girişi olasılığını doğuran, planlanmamış veya diğer beklenmeyen olaylardan oluşmaktadır. Koşullu varlıkların finansal tablolarda gösterilmeleri, hiçbir zaman elde edilemeyecek bir gelirin muhasebeleştirilmesi sonucunu doğurabileceğinden, sözü edilen varlıklar finansal tablolarda yer almamaktadır. Koşullu varlıklar, ekonomik faydaların işletmeye girişi olası ise finansal tablo dipnotlarında açıklanmaktadır. Koşullu varlıklar ilgili gelişmelerin finansal tablolarda doğru olarak yansıtılmalarını teminen sürekli olarak değerlendirmeye tabi tutulur. Ekonomik faydanın Katılım Bankası'na girmesinin neredeyse kesin hale gelmesi durumunda ilgili varlık ve buna ilişkin gelir, değişikliğin olduğu dönemin finansal tablolarına yansıtılır.

XVII. Çalışanların Haklarına İlişkin Yükümlülüklerle İlişkin Açıklamalar

a) Tanımlanmış fayda planları

Yürürlükteki İş Kanunu hükümleri uyarınca, çalışanlardan kıdem tazminatına hak kazanacak şekilde iş sözleşmesi sona erenlere, hak kazandıkları yasal kıdem tazminatlarının ödenmesi yükümlülüğü vardır. Ayrıca, halen yürürlükte bulunan 506 sayılı Sosyal Sigortalar Kanununun 6 Mart 1981 tarih, 2422 sayılı ve 25 Ağustos 1999 tarih, 4447 sayılı yasalar ile değişik 60'ıncı maddesi hükmü gereğince kıdem tazminatını alarak işten ayrılma hakkı kazananlara da yasal kıdem tazminatlarını ödeme yükümlülüğü bulunmaktadır.

Kıdem tazminatı yükümlülüğü yasal olarak herhangi bir fonlamaya tabi değildir. Kıdem tazminatı karşılığı, Katılım Bankası'nın, çalışanların emekli olmasından kaynaklanan gelecekteki muhtemel yükümlülük tutarının bugünkü değerinin tahmin edilmesi yoluyla hesaplanmaktadır. TMS 19 ("Çalışanlara Sağlanan Faydalar"), Katılım Bankası yükümlülüklerinin, tanımlanmış fayda planları kapsamında aktüeryal değerlendirme yöntemleri kullanılarak geliştirilmesini öngörür. Bunun yanında, TMS 19 ("Çalışanlara Sağlanan Faydalar"), 1 Ocak 2013 tarihinden itibaren geçerli olmak üzere yeniden düzenlenmiştir. Buna göre, kıdem tazminatı karşılıklarına ilişkin aktüeryal kazanç/kayıbın diğer kapsamlı gelir altında yansıtılması gerekmektedir. Toplam yükümlülüklerin hesaplanmasında kullanılan aktüeryal varsayımlar aşağıda belirtilmiştir:

Ana varsayım, her hizmet yılı için olan azami yükümlülük tutarının enflasyona paralel olarak artacak olmasıdır. Dolayısıyla, uygulanan iskonto oranı, gelecek enflasyon etkilerinin düzeltilmesinden sonraki beklenen reel oranı ifade eder. Bu nedenle, 31 Aralık 2023 tarihi itibarıyla, ilişikteki finansal tablolarda karşılıklar, geleceğe ilişkin, çalışanların emekliliğinden kaynaklanacak muhtemel yükümlülüğünün bugünkü değeri tahmin edilerek hesaplanır. İlgili bilanço tarihlerindeki karşılıklar, yıllık %22.58 enflasyon ve %25.60 kâr payı oranı varsayımları kullanılmak suretiyle hesaplanmıştır (31 Aralık 2022: %8.40 enflasyon oranı ve %9.43 kâr payı oranı).

b) Tanımlanmış katkı planları:

Katılım Bankası, çalışanları adına Sosyal Güvenlik Kurumu'na (Kurum) yasa ile belirlenmiş tutarlarda katkı payı ödemek zorundadır. Katılım Bankası'nın ödemekte olduğu katkı payı dışında, çalışanlarına veya Kurum'a yapmak zorunda olduğu başka bir ödeme mecburiyeti yoktur. Bu primler tahakkuk ettikleri dönemde personel giderlerine yansıtılmaktadır.

c) Çalışanlara sağlanan kısa vadeli faydalar:

Katılım Bankası, TMS 19 kapsamında birikimli ücretli izinlerin beklenen maliyetlerini, raporlama dönemi sonu itibarıyla birikmiş kullanılmayan haklar dolayısıyla ödemeyi beklediği ek tutarlar olarak ölçer.

XVIII. Vergi Uygulamalarına İlişkin Açıklamalar

Kurumlar vergisi

31 Aralık 2023 tarihi itibarıyla finansal tablolarda Kurumlar vergisi oranı %30 olarak uygulanmıştır. 15 Nisan 2022 tarih ve 31810 sayılı Resmi Gazete'de yayımlanan 7394 sayılı Kanun ile bankalar için kurumlar vergisi oranı %25 olarak belirlenmiş olup, bu oran 1 Temmuz 2022 tarihinden itibaren verilmesi gereken beyannamelerden başlamak ve 1 Ocak 2022 tarihinden itibaren başlayan hesap dönemlerine ait kurum kazançlarına uygulanmak üzere yürürlüğe girmiştir. 15 Temmuz 2023 tarih ve 32249 sayılı Resmi Gazete'de yayımlanan 7456 sayılı Kanun ile bankalar için kurumlar vergisi oranı %30 olarak belirlenmiştir. Bu oran 1 Ekim 2023 tarihinden itibaren verilmesi gereken beyannamelerden başlamak ve 1 Ocak 2023 tarihinden itibaren başlayan hesap dönemlerine ait kurum kazançlarına uygulanmak üzere yürürlüğe girmiştir.

Bu oran, kurumların ticari kazancına vergi yasaları gereğince indirimi kabul edilmeyen giderlerin ilave edilmesi, vergi yasalarında yer alan istisna (iştirak kazançları istisnası gibi) ve diğer indirimlerin düşülmesi sonucu bulunacak vergi matrahına uygulanır. Kâr dağıtılmadığı takdirde başka bir vergi ödenmemektedir.

TÜRKİYE FİNANS KATILIM BANKASI AŞ

31 ARALIK 2023 TARİHİ İTİBARIYLA KONSOLİDE FİNANSAL RAPOR

Türkiye'deki bir işyeri ya da daimi temsilcisi aracılığı ile gelir elde eden kurumlar ile Türkiye'de yerleşik kurumlara ödenen kâr paylarından (temettü) stopaj yapılmaz. 3 Şubat 2009 tarih ve 27130 sayılı Resmi Gazete'de yayımlanan 2009/14593 sayılı Bakanlar Kurulu kararı ve 3 Şubat 2009 tarih ve 27130 sayılı Resmi Gazete'de yayımlanan 2009/14594 sayılı Bakanlar Kurulu kararı ile 5520 Sayılı Kurumlar Vergisi Kanunu'nun 15 ve 30'uncu maddelerinde yer alan bazı tevkifat oranları yeniden belirlenmiştir. Bu bağlamda Türkiye'de bir işyeri ya da daimi temsilcisi aracılığı ile gelir elde eden dar mükellef kurumlar ile Türkiye'de yerleşik kurumlara yapılanlar dışındaki temettü ödemelerine uygulanan stopaj oranı %15 iken 22 Aralık 2021 tarih ve 31697 sayılı Resmi Gazetede yayımlanan Cumhurbaşkanlığı Kararı ile bu oran %10 olarak değiştirilmiştir. Dar mükellef kurumlara ve gerçek kişilere yapılan kâr dağıtımlarına ilişkin stopaj oranlarının uygulanmasında, ilgili Çifte Vergilendirmeyi Önleme Anlaşmalarında yer alan uygulamalar da göz önünde bulundurulur. Kârın sermayeye ilavesi, kâr dağıtımı sayılmaz ve stopaj uygulanmaz.

Geçici vergiler o yıl kazançlarının tabi olduğu kurumlar vergisi oranında hesaplanarak ödenir. Yıl içinde ödenen geçici vergiler, o yılın yıllık kurumlar vergisi beyannamesi üzerinden hesaplanan kurumlar vergisine mahsup edilebilmektedir.

Türk vergi mevzuatına göre beyanname üzerinde gösterilen mali zararlar 5 yılı aşmamak kaydıyla dönem kurum kazancından indirilebilirler. Ancak mali zararlar oluşması halinde geçmiş yıllarda bu zararlar tutarı kadar kârlardan ödenmiş vergilerin iade edilmesi uygulaması yoktur.

En az iki yıl süre ile elde tutulan iştirak hisseleri ile gayrimenkullerin satışından doğan kârların gayrimenkuller için %50'si, iştirakler için ise %75'i Kurumlar Vergisi Kanunu'nda öngörüldüğü şekilde sermayeye eklenmesi veya 5 yıl süreyle pasifte özel bir fon hesabında tutulması şartı ile vergiden istisnadır. Bununla beraber 15.07.2023 tarihinde yayımlanan 7456 Sayılı Kanun ile kararın yayımlanma tarihinden sonra iktisap edilecek gayrimenkuller için bu istisna kaldırılmış olup; bu tarihten önce iktisap edilen gayrimenkullerin ise kararın yürürlük tarihinden sonra satılması halinde elde edilen gayrimenkul satış kazancının %25'i kurumlar vergisinden istisna olacaktır.

Türkiye'de ödenecek vergiler konusunda vergi otoritesi ile mutabakat sağlamak gibi bir uygulama bulunmamaktadır. Kurumlar vergisi beyannameleri hesap döneminin kapandığı ayı takip eden dördüncü ayın son günü akşamına kadar bağlı bulunulan vergi dairesine verilir. Bununla beraber, vergi incelemesine yetkili makamlar beş yıl zarfında muhasebe kayıtlarını inceleyebilir ve hatalı işlem tespit edilirse ödenecek vergi miktarları değişebilir.

Doğrudan özkaynaklarda muhasebeleştirilen işlemlerle ilgili cari vergi etkileri de özkaynaklarda gösterilir.

Vergi Usul Kanunu'nun mükerrer 298/A maddesi hükmü çerçevesinde, 2021 takvim yılı sonu itibarıyla kurumlar vergisi hesaplamasında enflasyon düzeltmesi için aranan koşullar gerçekleşmiştir. Ancak 20 Ocak 2022 tarih ve 7352 sayılı Kanun'la yapılan düzenleme ile kurumlar vergisi hesaplamasında enflasyon düzeltmesi uygulaması 2023 yılına ertelenmiştir. Buna göre; geçici vergi dönemleri de dahil olmak üzere, 2021 ve 2022 hesap dönemlerinin VUK mali tabloları enflasyon düzeltmesine tabi değildir. 2023 hesap dönemi ise; geçici vergi dönemleri itibarıyla enflasyon düzeltmesine tabi tutulmayacak, ancak 31 Aralık 2023 tarihli VUK mali tabloları enflasyon düzeltmesi koşullarının oluşup oluşmadığına bakılmaksızın enflasyon düzeltmesine tabi olacaktır.

30 Aralık 2023 tarihli ve 32415 sayılı 2. mükerrer Resmi Gazete'de yayımlanan "555 Sıra Numaralı Vergi Usul Kanunu Genel Tebliğ ve 213 sayılı Vergi Usul Kanununun mükerrer 298 inci maddesi uyarınca Türkiye'de faaliyet gösteren işletmelerin 2023 hesap dönemine ilişkin mali tablolarının enflasyon düzeltmesine tabi tutulması esastır. Söz konusu enflasyona göre düzeltilmiş mali tablolar 1 Ocak 2024 tarihinden itibaren hazırlanacak vergi beyannamelerinde bir açılış bilançosu bazı teşkil edecek olup 2023 yılına ait dönem vergisi hesaplamasında enflasyon etkileri dikkate alınmayacaktır.

14 Ocak 2023 tarih ve 32073 sayılı Resmi Gazete'de yayınlanan 547 sıra nolu Vergi Usul Kanunu Genel Tebliği (sıra no 537)'nde Değişiklik Yapılmasına Dair Tebliğ ile taşınmazlar ve amortisman tabi iktisadi kıymetlerin yeniden değerlemelerine olanak sağlayan kanun maddelerinin usul ve esasları yeniden düzenlenmiştir. Buna göre, Banka bilançosunda bulunan amortisman tabi iktisadi kıymetler, Vergi Usul Kanunu Geçici 32. madde ile Mükerrer madde 298/ç hükümlerindeki şartları sağlamak kaydıyla yeniden değerlemeye tabi tutulmaktadır. Böylece Kurumlar Vergisi, amortisman tabi iktisadi kıymetlerin yeniden değerlendirilme sonrası bulunan değerleri dikkate alınarak hesaplanmaktadır.

TÜRKİYE FİNANS KATILIM BANKASI AŞ

31 ARALIK 2023 TARİHİ İTİBARIYLA KONSOLİDE FİNANSAL RAPOR

Ertelenmiş vergiler

Katılım Bankası, bir varlığın veya yükümlülüğün defter değeri ile vergi mevzuatı uyarınca belirlenen vergiye esas değeri arasında ortaya çıkan vergilendirilebilir geçici farklar için "Gelir Vergilerine İlişkin Türkiye Muhasebe Standardı" ("TMS 12") hükümlerine uygun olarak ertelenmiş vergi hesaplayarak kayıtlarına yansıtılmaktadır. Banka 31 Aralık 2023 tarihli finansal tabloları hazırlarken, gerçekleşmesi veya kapanması beklenen geçici farklar için %30 vergi oranı kullanmıştır (31 Aralık 2022: %25).

Ertelenmiş vergi yükümlülüğü vergilendirilebilir geçici farkların tümü için hesaplanırken, indirilebilir geçici farklardan oluşan ertelenmiş vergi varlıkları, gelecekte vergiye tabi kâr elde etmek suretiyle bu farklardan yararlanmanın kuvvetle muhtemel olması şartıyla hesaplanmaktadır.

1 Ocak 2018 tarihinden itibaren TFRS 9 geçişi ile birlikte 1. ve 2. Aşama beklenen zarar karşılıklarının katılma hesaplarından kullanılan kredilerin banka payı için ve özkaynaklardan kullanılan krediler için ertelenmiş vergi kayda alınmaya başlanmıştır.

Doğrudan özkaynaklarda muhasebeleştirilen işlemlerle ilgili ertelenmiş vergi etkileri de özkaynaklara yansıtılır.

Vergi Usul Kanunu Geçici 32'nci madde ile Mükerrer madde 298/ç hükümlerindeki şartlar kapsamında taşınmaz ve amortismanına tabi iktisadi kıymetlerin yeniden değerlemeleri ertelenmiş vergiye tabi tutulmuştur.

XIX. Borçlanmalara İlişkin İlave Açıklamalar

Grup, türev finansal yükümlülükler haricindeki diğer borçlanmalarını TFRS 9 "Finansal Araçlar Standardı"nda belirtildiği şekilde işlem tarihinde işlem maliyetleri dahil edilmek suretiyle elde etme maliyeti üzerinden kayda almakta, iç verim oranı yöntemi kullanılarak iskonto edilmiş bedelleri üzerinden de değerlemektedir. Türev finansal yükümlülükler muhasebe politikalarına ilişkin IV nolu dipnotta anlatıldığı gibi gerçeğe uygun değer ile değerlendirilmektedir.

Grup, varlık kiralama şirketi aracılığı ile ihraç etmiş olduğu borçlanmayı temsil eden araçlardan sağlanan fonları "İhraç Edilen Menkul Kıymetler" içerisinde göstermiştir.

XX. İhraç Edilen Hisse Senetlerine İlişkin Açıklamalar

2023 yılı içerisinde ihraç edilen hisse senedi bulunmamaktadır (31 Aralık 2022: Bulunmamaktadır).

XXI. Aval ve Kabullere İlişkin Açıklama ve Dipnotlar

Grup, aval ve kabullerini, müşterilerin ödemeleri ile eş zamanlı olarak gerçekleştirmekte olup, bilanço dışı yükümlülükleri içerisinde göstermektedir.

XXII. Devlet Teşviklerine İlişkin Açıklama ve Dipnotlar

Ana Ortak Katılım Bankası'nın 5746 No'lu Araştırma ve Geliştirme Faaliyetlerinin Desteklenmesi Hakkında Kanun'a istinaden, bilanço tarihine kadar TÜBİTAK'tan almış olduğu toplam teşvik tutarı 2,834 TL'dir (31 Aralık 2022: 2,834 TL).

XXIII. Raporlamanın Bölümlenmeye Göre Yapılmasına İlişkin Açıklamalar ve Dipnotlar

Grup, bireysel bankacılık alanında özel müşteri cari hesapları, katılma hesapları, kredi ve bankamatik kartları, tüketici kredileri, uzun vadeli konut ve taşıt kredileri ile diğer bireysel bankacılık hizmetlerinde faaliyetini sürdürmektedir. Grup, otomatik virman hizmetleri, internet bankacılık hizmetleri, cari hesaplar, katılma hesapları, nakdi, gayrinakdi krediler, finansal kiralama, dış ticaret işlemleri ve sigorta işlemleri ile kurumsal bankacılık faaliyetlerini sürdürmektedir. Faaliyet veya yatırımların bölümlenmesini doğrudan veya dolaylı bir şekilde etkileyen iktisadi, mali ve politik faktörler bulunmamaktadır. Ekonomik konjonktürdeki dalgalanmalara bağlı olarak, istikrarsızlık dönemlerinde yatırımlar ertelenmekte ve mevcut kaynaklar likit olarak değerlendirilmektedir.

Hazine; Banka'nın belirlenen kısa, orta ve uzun vadeli fiyat stratejileri ve vade uyumsuzluklarının yönetilmesi ve yürütülmesi ile spot ve vadeli TL ve döviz alım satımı, kira sertifikası ve diğer yurt içi ve yurt dışı menkul kıymetlerin alım satım işlemleri ile türev ürünleri pazarlanmasını kapsamaktadır. Orta ve uzun vadeli fonlama sağlamak, fonlama kaynaklarının çeşitlendirilmesi ve bu alanda uluslararası yatırımcı tabanının oluşturulması hususlarında da faaliyetler yürütmektedir.

TÜRKİYE FİNANS KATILIM BANKASI AŞ

31 ARALIK 2023 TARİHİ İTİBARIYLA KONSOLİDE FİNANSAL RAPOR

Faaliyet bölümlenmesine ilişkin bilgiler tablosuna aşağıda yer verilmiştir. Söz konusu bilgiler Katılım Bankası'nın yönetim raporlama sisteminden elde edilen veriler ile hazırlanmıştır.

Cari Dönem	Bireysel Bankacılık	Kurumsal Bankacılık	Hazine	Dağıtılamayan	Toplam
Kâr Payı Gelirleri	323,054	1,455,472	22,894,485	422,464	25,095,475
Kâr Payı Giderleri	2,603,625	906,920	(18,030,392)	(3,031,707)	(17,551,554)
Net Kâr Payı Geliri/Gideri	2,926,679	2,362,392	4,864,093	(2,609,243)	7,543,921
Net Ücret ve Komisyon Gelirleri/Giderleri	1,216,838	1,762,761	103,949	(441,923)	2,641,625
Temettü Gelirleri	-	-	-	746	746
Ticari Kâr/Zarar	799,933	1,451,889	782,536	608,595	3,642,953
Net Faaliyet Gelirleri/Giderleri ^(*)	4,943,450	5,577,042	5,750,578	(2,441,825)	13,829,245
Beklenen Zarar Karşılıkları ve Diğer Karşılıklar ^(**)	(420,196)	(589,706)	-	(1,070,196)	(2,080,098)
Diğer Faaliyet Gelirleri/Giderleri (Net)	(2,625,513)	(1,996,667)	21,354	497,975	(4,102,851)
Vergi Öncesi Kâr	1,897,741	2,990,669	5,771,932	(3,014,046)	7,646,296
Vergi Karşılığı	-	-	-	1,800,975	1,800,975
Dönem Net Kârı	1,897,741	2,990,669	5,771,932	(4,815,021)	5,845,321
Bölüm Varlıkları	48,007,809	67,374,543	80,201,952	36,613,437	232,197,741
Toplam Varlıklar	48,007,809	67,374,543	80,201,952	36,613,437	232,197,741
Bölüm Yükümlülükleri	119,347,834	66,345,991	23,895,144	2,822,007	212,410,976
Özkaynaklar	-	-	19,786,765	-	19,786,765
Toplam Yükümlülükler	119,347,834	66,345,991	43,681,909	2,822,007	232,197,741

^(*) Net faaliyet geliri/gideri; net kâr payı geliri/gideri, net ücret ve komisyon gelirleri/giderleri, temettü gelirleri ve ticari kâr/zararın toplamından oluşmaktadır.

^(**) Beklenen zarar karşılıkları ve diğer karşılıklar; beklenen zarar karşılıkları giderleri ve diğer karşılık giderleri toplamından oluşmaktadır.

Önceki Dönem	Bireysel Bankacılık	Kurumsal Bankacılık	Hazine	Dağıtılamayan	Toplam
Kâr Payı Gelirleri	126,460	1,191,070	12,560,196	609,240	14,486,966
Kâr Payı Giderleri	1,773,730	523,135	(7,855,697)	(1,570,178)	(7,129,010)
Net Kâr Payı Geliri/Gideri	1,900,190	1,714,205	4,704,499	(960,938)	7,357,956
Net Ücret ve Komisyon Gelirleri/Giderleri	384,692	301,591	53,413	(291,629)	448,067
Temettü Gelirleri	-	-	-	799	799
Ticari Kâr/Zarar	469,182	443,474	303,581	482,628	1,698,865
Net Faaliyet Gelirleri/Giderleri ^(*)	2,754,064	2,459,270	5,061,493	(769,140)	9,505,687
Beklenen Zarar Karşılıkları ve Diğer Karşılıklar ^(**)	(422,333)	(955,336)	-	(2,158,739)	(3,536,408)
Diğer Faaliyet Gelirleri/Giderleri (Net)	(1,929,225)	(1,151,500)	(361,290)	1,700,480	(1,741,535)
Vergi Öncesi Kâr	402,506	352,434	4,700,203	(1,227,399)	4,227,744
Vergi Karşılığı	-	-	-	1,309,052	1,309,052
Dönem Net Kârı	402,506	352,434	4,700,203	(2,536,451)	2,918,692
Bölüm Varlıkları	23,299,513	52,704,561	57,520,856	12,380,252	145,905,182
Toplam Varlıklar	23,299,513	52,704,561	57,520,856	12,380,252	145,905,182
Bölüm Yükümlülükleri	89,741,927	26,170,970	18,146,512	767,239	134,826,648
Özkaynaklar	-	-	11,075,195	3,339	11,078,534
Toplam Yükümlülükler	89,741,927	26,170,970	29,221,707	770,578	145,905,182

^(*) Net faaliyet geliri/gideri; net kâr payı geliri/gideri, net ücret ve komisyon gelirleri/giderleri, temettü gelirleri ve ticari kâr/zararın toplamından oluşmaktadır.

^(**) Beklenen zarar karşılıkları ve diğer karşılıklar; beklenen zarar karşılıkları giderleri ve diğer karşılık giderleri toplamından oluşmaktadır.

TÜRKİYE FİNANS KATILIM BANKASI AŞ

31 ARALIK 2023 TARİHİ İTİBARIYLA KONSOLİDE FİNANSAL RAPOR

DÖRDÜNCÜ BÖLÜM: KONSOLİDE BAZDA MALİ BÜNYEYE VE RİSK YÖNETİMİNE İLİŞKİN BİLGİLER

I. Konsolide Özkaynak Kalemlerine İlişkin Açıklamalar ve Dipnotlar

Özkaynak tutarı ve sermaye yeterliliği standart oranı “Bankaların Özkaynaklarına İlişkin Yönetmelik” ile “Bankaların Sermaye Yeterliliğinin Ölçülmesine ve Değerlendirilmesine İlişkin Yönetmelik” çerçevesinde hesaplanmıştır. Katılım Bankası'nın 31 Aralık 2023 tarihi itibarıyla hesaplanan cari dönem özkaynak tutarı 27,803,960 TL (31 Aralık 2022: 16,309,955 TL), sermaye yeterliliği standart oranı da %27.81'dir (31 Aralık 2022: %23.01).

	Cari Dönem (*) 31 Aralık 2023	Önceki Dönem (*) 31 Aralık 2022
ÇEKİRDEK SERMAYE		
Bankanın tasfiyesi halinde alacak hakkı açısından diğer tüm alacaklardan sonra gelen ödenmiş sermaye	2,600,000	2,600,000
Hisse senedi ihraç primleri	-	-
Yedek akçeler	6,601,905	3,697,793
Türkiye Muhasebe Standartları (TMS) uyarınca özkaynaklara yansıtılan kazançlar	4,959,291	2,142,671
Kâr	5,861,394	2,920,185
Net Dönem Kârı	5,845,321	2,918,692
Geçmiş Yıllar Kârı	16,073	1,493
İştirakler, bağlı ortaklıklar ve birlikte kontrol edilen ortaklıklardan bedelsiz olarak edinilen ve dönem kârı içerisinde muhasebeleştirilmeyen hisseler	-	-
Azınlık payları	-	-
İndirimler Öncesi Çekirdek Sermaye	20,022,590	11,360,649
Çekirdek Sermayeden Yapılacak İndirimler		
Bankaların Özkaynaklarına İlişkin Yönetmeliğin 9 uncu maddesinin birinci fıkrasının (i) bendi uyarınca hesaplanan değerlendirme ayarlamaları	-	-
Net dönem zararı ile geçmiş yıllar zararı toplamının yedek akçelerle karşılanamayan kısmı ile TMS uyarınca özkaynaklara yansıtılan kayıplar(-)	235,733	282,023
Faaliyet kiralaması geliştirme maliyetleri (-)	40,620	23,803
İlgili ertelenmiş vergi yükümlülüğü ile mahsup edildikten sonra kalan şerhfiye	-	-
İpotek hizmeti sunma hakları hariç olmak üzere ilgili ertelenmiş vergi yükümlülüğü ile mahsup edildikten sonra kalan diğer maddi olmayan duran varlıklar	359,992	180,418
Geçici farklara dayanan ertelenmiş vergi varlıkları hariç olmak üzere gelecek dönemlerde elde edilecek vergilendirilebilir gelirlere dayanan ertelenmiş vergi varlığının, ilgili ertelenmiş vergi yükümlülüğü ile mahsup edildikten sonra kalan kısmı	-	-
Gerçeğe uygun değeri üzerinden izlenmeyen varlık veya yükümlülüklerin nakit akış riskinden korunma işlemine konu edilmesi halinde ortaya çıkan farklar	-	-
Kredi Riskine Esas Tutarın İçsel Derecelendirmeye Dayalı Yaklaşımlar ile Hesaplanmasına İlişkin Tebliğ uyarınca hesaplanan toplam beklenen kayıp tutarının, toplam karşılık tutarını aşan kısmı	-	-
Menkul kıymetleştirme işlemlerinden kaynaklanan kazançlar	-	-
Bankanın yükümlülüklerinin gerçeğe uygun değerlerinde, kredi değerliliğindeki değişikliklere bağlı olarak oluşan farklar sonucu ortaya çıkan gerçekleşmemiş kazançlar ve kayıplar	-	-
Tanımlanmış fayda plan varlıklarının net tutarı	-	-
Bankanın kendi çekirdek sermayesine yapmış olduğu doğrudan veya dolaylı yatırımlar	92	92
Kanunun 56 ncı maddesinin dördüncü fıkrasına aykırı olarak edinilen paylar	-	-
Ortaklık paylarının %10 veya daha azına sahip olunan ve konsolide edilmeyen bankalar ve finansal kuruluşların özkaynak unsurlarına yapılan yatırımların net uzun pozisyonları toplamının, bankanın çekirdek sermayesinin %10'unu aşan kısmı	-	-
Ortaklık paylarının %10'dan daha fazlasına sahip olunan ve konsolide edilmeyen bankalar ve finansal kuruluşların çekirdek sermaye unsurlarına yapılan yatırımların net uzun pozisyonlarının çekirdek sermayenin %10'unu aşan kısmı	-	-
İpotek hizmeti sunma haklarının çekirdek sermayenin %10'unu aşan kısmı	-	-
Geçici farklara dayanan ertelenmiş vergi varlıklarının çekirdek sermayenin %10'unu aşan kısmı	-	-
Bankaların Özkaynaklarına İlişkin Yönetmeliğin Geçici 2 nci maddesinin ikinci fıkrası uyarınca çekirdek sermayenin %15'ini aşan tutarlar	-	-
Ortaklık paylarının %10'dan daha fazlasına sahip olunan ve konsolide edilmeyen bankalar ve finansal kuruluşların çekirdek sermaye unsurlarına yapılan yatırımların net uzun pozisyonlarından kaynaklanan aşım tutarı	-	-
İpotek hizmeti sunma haklarından kaynaklanan aşım tutarı	-	-
Geçici farklara dayanan ertelenmiş vergi varlıklarından kaynaklanan aşım tutarı	-	-
Kurulca belirlenecek diğer kalemler	-	-
Yeterli ilave ana sermaye veya katkı sermaye bulunmaması halinde çekirdek sermayeden indirim yapılacak tutar	-	-
Çekirdek Sermayeden Yapılan İndirimler Toplamı	636,437	486,336
Çekirdek Sermaye Toplamı	19,386,153	10,874,313

TÜRKİYE FİNANS KATILIM BANKASI AŞ

31 ARALIK 2023 TARİHİ İTİBARIYLA KONSOLİDE FİNANSAL RAPOR

	Cari Dönem (*) 31 Aralık 2023	Önceki Dönem (*) 31 Aralık 2022
İLAVE ANA SERMAYE		
Çekirdek sermayeye dahil edilmeyen imtiyazlı paylara tekabül eden sermaye ile bunlara ilişkin ihraç primleri	-	-
Kurumca uygun görülen borçlanma araçları ve bunlara ilişkin ihraç primleri	-	-
Kurumca uygun görülen borçlanma araçları ve bunlara ilişkin ihraç primleri (Geçici Madde 4 kapsamında olanlar)	-	-
Üçüncü kişilerin ilave ana sermayedeki payları	-	-
Üçüncü kişilerin ilave ana sermayedeki payları (Geçici Madde 3 kapsamında olanlar)	-	-
İndirimler Öncesi İlave Ana Sermaye	-	-
İlave Ana Sermayeden Yapılacak İndirimler	-	-
Bankanın kendi ilave ana sermayesine yapmış olduğu doğrudan veya dolaylı yatırımlar	-	-
Bankanın ilave ana sermaye kalemlerine yatırım yapan bankalar ile finansal kuruluşlar tarafından ihraç edilen ve Yönetmeliğin 7 nci maddesinde belirtilen şartları taşıyan özkaynak kalemlerine bankanın yaptığı yatırımlar	-	-
Ortaklık paylarının %10 veya daha azına sahip olunan ve konsolide edilmeyen bankalar ve finansal kuruluşların özkaynak unsurlarına yapılan yatırımların net uzun pozisyonları toplamının, bankanın çekirdek sermayesinin %10'unu aşan kısmı	-	-
Ortaklık paylarının %10 veya daha fazlasına sahip olunan ve konsolide edilmeyen bankalar ve finansal kuruluşların ilave ana sermaye unsurlarına yapılan yatırımların net uzun pozisyonları toplamı	-	-
Kurulca belirlenecek diğer kalemler	-	-
Geçiş Sürecinde Ana Sermayeden İndirilmeye Devam Edecek Unsurlar	-	-
Şerefiye veya diğer maddi olmayan duran varlıklar ve bunlara ilişkin ertelenmiş vergi yükümlülüklerinin Bankaların Özkaynaklarına İlişkin Yönetmeliğin Geçici 2 nci maddesinin birinci fıkrası uyarınca çekirdek sermayeden indirilmeyen kısmı (-)	-	-
Net ertelenmiş vergi varlığı/vergi borcunun Bankaların Özkaynaklarına İlişkin Yönetmeliğin Geçici 2 nci maddesinin birinci fıkrası uyarınca çekirdek sermayeden indirilmeyen kısmı (-)	-	-
Yeterli katkı sermaye bulunmaması halinde ilave ana sermayeden indirim yapılacak tutar (-)	-	-
İlave ana sermayeden yapılan indirimler toplamı	-	-
İlave Ana Sermaye Toplamı	-	-
Ana Sermaye Toplamı (Ana Sermaye= Çekirdek Sermaye + İlave Ana Sermaye)	19,386,153	10,874,313
KATKI SERMAYE		
Kurumca uygun görülen borçlanma araçları ve bunlara ilişkin ihraç primleri	7,359,550	4,674,575
Kurumca uygun görülen borçlanma araçları ve bunlara ilişkin ihraç primleri (Geçici Madde 4 kapsamında olanlar)	-	-
Üçüncü Kişilerin katkı sermayedeki payları	-	-
Üçüncü kişilerin katkı sermayedeki payları (Geçici Madde 3 kapsamında olanlar)	-	-
Karşılıklar (Bankaların Özkaynaklarına İlişkin Yönetmeliğin 8 inci maddesinin birinci fıkrasında belirtilen tutarlar)	1,058,257	761,067
İndirimler Öncesi Katkı Sermaye	8,417,807	5,435,642
Katkı Sermayeden Yapılacak İndirimler	-	-
Bankanın kendi katkı sermayesine yapmış olduğu doğrudan veya dolaylı yatırımlar (-)	-	-
Bankanın katkı sermaye kalemlerine yatırım yapan bankalar ile finansal kuruluşlar tarafından ihraç edilen ve Yönetmeliğin 8 inci maddesinde belirtilen şartları taşıyan özkaynak kalemlerine bankanın yaptığı yatırımlar	-	-
Ortaklık paylarının %10 veya daha azına sahip olunan ve konsolide edilmeyen bankalar ve finansal kuruluşların özkaynak unsurlarına yapılan yatırımların net uzun pozisyonları toplamının, bankanın çekirdek sermayesinin %10'unu aşan kısmı (-)	-	-
Ortaklık paylarının %10 veya daha fazlasına sahip olunan ve konsolide edilmeyen bankalar ve finansal kuruluşların katkı sermaye unsurlarına yapılan yatırımların net uzun pozisyonları toplamı	-	-
Kurulca belirlenecek diğer kalemler (-)	-	-
Katkı Sermayeden Yapılan İndirimler Toplamı	-	-
Katkı Sermaye Toplamı	8,417,807	5,435,642
Toplam Özkaynak (Ana Sermaye ve Katkı Sermaye Toplamı)	27,803,960	16,309,955
Özkaynaktan İndirilecek Değerler		
Kanununun 50 ve 51 inci maddelerine aykırı olarak kullanılan krediler	-	-
Kanununun 57 nci maddesinin birinci fıkrasındaki sınırı aşan tutarlar ile bankaların alacaklarından dolayı edinmek zorunda kaldıkları ve aynı madde uyarınca elden çıkarmaları gereken emtia ve gayrimenkullerden edinim tarihinden itibaren beş yıl geçmesine rağmen elden çıkarılmayanların net defter değerleri	-	-
Kurulca belirlenecek diğer hesaplar	-	-

TÜRKİYE FİNANS KATILIM BANKASI AŞ

31 ARALIK 2023 TARİHİ İTİBARIYLA KONSOLİDE FİNANSAL RAPOR

	Cari Dönem (*) 31 Aralık 2023	Önceki Dönem (*) 31 Aralık 2022
Geçiş Sürecinde Ana Sermaye ve Katkı Sermaye Toplamından (Sermayeden) İndirilmeye Devam Edecek Unsurlar	-	-
Ortaklık paylarının yüzde %10 veya daha azına sahip olunan ve konsolide edilmeyen bankalar ve finansal kuruluşların özkaynak unsurlarına yapılan yatırımların net uzun pozisyonları toplamının, bankanın çekirdek sermayesinin yüzde onunu aşan kısmının, Bankaların Özkaynaklarına İlişkin Yönetmeliğin Geçici 2 nci maddesinin birinci fıkrası uyarınca çekirdek sermayeden, ilave ana sermayeden ve katkı sermayeden indirilmeyen kısmı	-	-
Ortaklık paylarının %10'dan daha fazlasına sahip olunan ve konsolide edilmeyen bankalar ve finansal kuruluşların doğrudan ya da dolaylı olarak ilave ana sermaye ve katkı sermaye unsurlarına yapılan yatırımların net uzun pozisyonlarının toplam tutarının Bankaların Özkaynaklarına İlişkin Yönetmeliğin Geçici 2 nci maddesinin birinci fıkrası uyarınca, ilave ana sermayeden ve katkı sermayeden indirilmeyen kısmı	-	-
Ortaklık paylarının %10'dan daha fazlasına sahip olunan ve konsolide edilmeyen bankalar ve finansal kuruluşların çekirdek sermaye unsurlarına yapılan yatırımların net uzun pozisyonlarının, geçici farklara dayanan ertelenmiş vergi varlıklarının ve ipotek hizmeti sunma haklarının Bankaların Özkaynaklarına İlişkin Yönetmeliğin Geçici 2 nci maddesinin ikinci fıkrasının (1) ve (2) nci alt bentleri uyarınca çekirdek sermayeden indirilecek tutarlarının, Yönetmeliğin Geçici 2 nci maddesinin birinci fıkrası uyarınca çekirdek sermayeden indirilmeyen kısmı	-	-
ÖZKAYNAK	27,803,960	16,309,955
Toplam Özkaynak (Ana sermaye ve katkı sermaye toplamı)	27,803,960	16,309,955
Toplam Risk Ağırlıklı Tutarlar	99,967,285	70,879,689
SERMAYE YETERLİLİĞİ ORANLARI	-	-
Konsolide Çekirdek Sermaye Yeterliliği Oranı (%)	19.39	15.34
Konsolide Ana Sermaye Yeterliliği Oranı (%)	19.39	15.34
Konsolide Sermaye Yeterliliği Oranı (%)	27.81	23.01
TAMPONLAR	-	-
Toplam ilave çekirdek sermaye gereksinimi oranı (a+b+c)	2.50	2.50
a) Sermaye koruma tamponu oranı (%)	2.50	2.50
b) Bankaya özgü döngüsel sermaye tamponu oranı (%)	-	-
c) Sistemik önemli banka tamponu oranı (%)	-	-
Sermaye Koruma ve Döngüsel Sermaye Tamponlarına İlişkin Yönetmeliğin 4 üncü maddesinin birinci fıkrası uyarınca hesaplanacak ilave çekirdek sermaye tutarının risk ağırlıklı varlıklar tutarına oranı (%)	14.89	10.84
Uygulanacak İndirim Esaslarında Aşım Tutarının Altında Kalan Tutarlar	-	-
Ortaklık paylarının %10 veya daha azına sahip olunan ve konsolide edilmeyen bankalar ve finansal kuruluşların özkaynak unsurlarına yapılan yatırımların net uzun pozisyonlarından kaynaklanan tutar	-	-
Ortaklık paylarının %10'dan daha fazlasına sahip olunan ve konsolide edilmeyen bankalar ve finansal kuruluşların çekirdek sermaye unsurlarına yapılan yatırımların net uzun pozisyonlarından kaynaklanan tutar	-	-
İpotek hizmeti sunma haklarından kaynaklanan tutar	-	-
Geçici farklara dayanan ertelenmiş vergi varlıklarından kaynaklanan tutar	1,743,986	365,866
Katkı Sermaye Hesaplamasında Dikkate Alınan Karşılıklara İlişkin Sınırlar	-	-
Standart yaklaşımın kullanıldığı alacaklar için ayrılan genel karşılıklar (Onbindeyüzyirmibeşlik sınır öncesi)	1,371,275	1,080,522
Standart yaklaşımın kullanıldığı alacaklar için ayrılan genel karşılıkların risk ağırlıklı tutarlar toplamının %1.25'ine kadar olan kısmı	1,058,257	761,067
Toplam karşılık tutarının, Kredi Riskine Esas Tutarın İçsel Derecelendirmeye Dayalı Yaklaşımlar ile Hesaplanmasına İlişkin Tebliğ uyarınca hesaplanan toplam beklenen kayıp tutarını aşan kısmı	-	-
Toplam karşılık tutarının, Kredi Riskine Esas Tutarın İçsel Derecelendirmeye Dayalı Yaklaşımlar ile Hesaplanmasına İlişkin Tebliğ uyarınca hesaplanan toplam beklenen kayıp tutarını aşan kısmının, alacakların risk ağırlıklı tutarları toplamının %0.6'sına kadar olan kısmı	-	-
Geçici Madde 4 hükümlerine tabi borçlanma araçları (1 Ocak 2018 ve 1 Ocak 2022 arasında uygulanmak üzere)	-	-
Geçici Madde 4 hükümlerine tabi ilave ana sermaye kalemlerine ilişkin üst sınır	-	-
Geçici Madde 4 hükümlerine tabi ilave ana sermaye kalemlerinin üst sınırı aşan kısmı	-	-
Geçici Madde 4 hükümlerine tabi katkı sermaye kalemlerine ilişkin üst sınır	-	-
Geçici Madde 4 hükümlerine tabi katkı sermaye kalemlerinin üst sınırı aşan kısmı	-	-

(*) Katılım Bankası'nın "Bankaların Özkaynaklarına İlişkin Yönetmelik" in Geçici Madde'leri kapsamında geçiş hükümlerine tabi olan kalemler için geçiş sürecinin sonunda dikkate alınacak tutarları bulunmamaktadır.

TÜRKİYE FİNANS KATILIM BANKASI AŞ

31 ARALIK 2023 TARİHİ İTİBARIYLA KONSOLİDE FİNANSAL RAPOR

BDDK'nın 21 Aralık 2021 tarih, 9996 sayılı ve 31 Ocak 2023 tarih, 10496 sayılı Kurul Kararında belirtilen, 23 Ekim 2015 tarihli ve 29511 sayılı Resmî Gazete'de yayımlanan Bankaların Sermaye Yeterliliğinin Ölçülmesine ve Değerlendirilmesine İlişkin Yönetmelik (Sermaye Yeterliliği Yönetmeliği) uyarınca kredi riskine esas tutar hesaplamasında; aksi yönde bir Kurul Kararı alınıncaya kadar, 30 Aralık 2022 tarihine ait Merkez Bankası döviz alış kurunun kullanılmasına ve BDDK'nın 16 Nisan 2020 tarih ve 8999 sayılı Kararı uyarınca, Bankaların Türkiye Cumhuriyeti Merkezi Yönetiminde olan ve YP cinsinden düzenlenen alacaklarına Bankaların Sermaye Yeterliliğinin Ölçülmesine ve Değerlendirilmesine İlişkin Yönetmelik kapsamında Standart Yaklaşım uyarınca kredi riskine esas tutar hesaplamasında %0 risk ağırlığı uygulanabilmesine imkan sağlanmıştır.

31 Aralık 2023 tarihi itibarıyla Katılım Bankası Sermaye Yeterliliği hesaplamalarında bu imkanları kullanmıştır.

Özkaynak hesaplamasına dahil edilecek araçlara ilişkin bilgiler:

İhraççı-Krediyi Kullandıran	The National Commercial Bank
Aracın kodu (CUSIP, ISIN vb.)	-
Aracın tabi olduğu mevzuat	05 Eylül 2013 tarihli bankaların özkaynaklarına ilişkin yönetmelik

Özkaynak Hesaplamasında Dikkate Alınma Durumu

1/1/2015'den itibaren %10 oranında azaltılarak dikkate alınma uygulamasına tabi olma durumu	Hayır
Konsolide veya konsolide olmayan bazda veya hem konsolide hem konsolide olmayan bazda geçerlilik durumu	Konsolide Olmayan/Konsolide
Aracın türü	Katkı Sermaye niteliğinde Sermaye Benzeri Murabaha Kredisi
Özkaynak hesaplamasında dikkate alınan tutar (En son raporlama tarihi itibarıyla - Milyon TL)	7,359.55
Aracın nominal değeri (Milyon ABD Doları)	250
Aracın muhasebesel olarak takip edildiği hesap	Pasif Kalemler/Sermaye Benzeri Krediler
Aracın ihraç tarihi	28.12.2020
Aracın vade yapısı (Vadesiz/Vadeli)	Vadeli
Aracın başlangıç vadesi	10 yıl
İhraççının BDDK onayına bağlı geri ödeme hakkının olup olmadığı	Evet
Geri ödeme opsiyonu tarihi, şarta bağlı geri ödeme opsiyonları ve geri ödenecek tutar	5. yıl sonrasında BDDK'nın onayı alınmak şartıyla kredinin tamamı veya herhangi bir kısmı (kısmi olarak ödeniyorsa da, 10 milyon Amerikan Doları tutarından az olamaz) erken ödenebilir.
Müteakip geri ödeme opsiyonu tarihleri	-

Kâr Payı/temettü ödemeleri

Sabit ya da değişken kâr payı/temettü ödemeleri	Sabit
Kâr Payı oranı ve kâr payı oranına ilişkin endeks değeri	İlk 5 yıl %9.00, 5. yıldan sonraki ilk gün yeniden fiyatlanacak (fiyatlama: Yeni Değerleme Oranı (%8.60) artı 5 yıllık ABD Doları mid-swap)
Temettü ödemesini durduran herhangi bir kısıtlamanın var olup olmadığı	-
Tamamen isteğe bağlı, kısmen isteğe bağlı ya da mecburi olma özelliği	-
Kâr payı artırımını gibi geri ödemeyi teşvik edecek bir unsurun olup olmadığı	-
Birikimsiz ya da birikimli olma özelliği	-

Hisse senedine dönüştürülebilirlik özelliği

Hisse senedine dönüştürülebilirse, dönüştürmeye sebep olacak tetikleyici olay/olaylar	-
Hisse senedine dönüştürülebilirse, tamamen ya da kısmen dönüştürme özelliği	-
Hisse senedine dönüştürülebilirse, dönüştürme oranı	-
Hisse senedine dönüştürülebilirse, mecburi ya da isteğe bağlı dönüştürme özelliği	-
Hisse senedine dönüştürülebilirse, dönüştürülebilir araç türleri	-
Hisse senedine dönüştürülebilirse, dönüştürülecek borçlanma aracının ihraççısı	-

TÜRKİYE FİNANS KATILIM BANKASI AŞ

31 ARALIK 2023 TARİHİ İTİBARIYLA KONSOLİDE FİNANSAL RAPOR

Değer azaltma özelliği

Değer azaltma özelliğine sahipse, azaltıma sebep olacak tetikleyici olay/olaylar	-
Değer azaltma özelliğine sahipse, tamamen ya da kısmen değer azaltımı özelliği	-
Değer azaltma özelliğine sahipse, sürekli ya da geçici olma özelliği	-
Değeri geçici olarak azaltılabiliyorsa, değer artırımı mekanizması	-
Tasfiye halinde alacak hakkı açısından hangi sırada olduğu (Bu aracın hemen üstünde yer alan araç)	Sahibine alacak hakkını, hisse senetlerinden ve ilave ana sermayeden önce, diğer tüm borçlanmalardan sonra vermektedir.
Bankaların Özkaynaklarına İlişkin Yönetmeliğin 7 nci ve 8 inci maddelerinde yer alan şartlardan haiz olunmayan olup olmadığı	8 inci madde de yer alan şartlara haizdir.
Bankaların Özkaynaklarına İlişkin Yönetmeliğin 7 nci ve 8 inci maddelerinde yer alan şartlardan hangilerini haiz olunmadığı	Madde 8/2 (ğ)

Özkaynak tablosunda verilen "Özkaynak" tutarı ile konsolide bilançodaki "Özkaynaklar" tutarı arasındaki esas fark Katkı Sermaye olarak dikkate alınan, sermaye benzeri kredi hesaplarındaki tutar ve genel karşılıklardan kaynaklanmaktadır. Sermaye Benzeri Kredi hesabındaki tutar ve gider hesaplarına yansıtılan genel karşılık tutarlarının kredi riskine esas tutarın %1.25'ine kadar olan kısmı, "Özkaynak" tutarının hesaplanmasında Katkı Sermaye olarak dikkate alınmaktadır. Nakit akış riskinden korunma işlemlerinden elde edilen kayıplar hariç tutulmakta, bilançoda Maddi Duran Varlıklar kaleminde izlenen faaliyet kiralama geliştirme maliyetleri, maddi olmayan duran varlıklar ve bunlara ilişkin ertelenmiş vergi yükümlülükleri, Net ertelenmiş vergi varlığı/vergi borcu ile Kurulca belirlenen bazı diğer hesaplar "Özkaynak" tutarının hesaplanmasında Sermayeden İndirilecek Değerler olarak hesaplamada dikkate alınmaktadır.

TÜRKİYE FİNANS KATILIM BANKASI AŞ

31 ARALIK 2023 TARİHİ İTİBARIYLA KONSOLİDE FİNANSAL RAPOR

II. Konsolide Kredi Riskine İlişkin Açıklama ve Dipnotlar

Kredi riski Grup'un ticari ilişki içinde bulunduğu karşı tarafın; Grup ile yaptığı sözleşme gereklerine uymayarak yükümlülüğünü kısmen veya tamamen zamanında yerine getirememesinden oluşabilecek risk ve zararları ifade eder.

Katılım Bankası'nca kredi müşterilerinin kredi değerliliği ve kredi risklerinin coğrafi dağılımı yakından izlenmekte ve altı ay veya bir yıllık dönemler itibarıyla düzenli olarak gözden geçirilmektedir. Borçlularının kredi değerlilikleri düzenli aralıklarla "Bankalarca Karşılık Ayrılacak Kredilerin ve Diğer Alacakların Niteliklerinin Belirlenmesi ve Ayrılacak Karşıklara İlişkin Esas ve Usuller Hakkında Yönetmelik"e uygun şekilde izlenmektedir. Hesap durum belgeleri ilgili mevzuatta öngörüldüğü şekilde alınmaktadır. Kredi limitleri Yönetim Kurulu, banka kredi komitesi ve kredi yönetimince belirlenmektedir. Katılım Bankası, kullandığı kredileri ve diğer alacakları için faizsiz bankacılık ilkelerine uygun olarak teminat almaktadır. Alınan teminatlar kredibilitesi yüksek gerçek ve tüzel kişi kefaleti, Hazine, Özelleştirme İdaresi Başkanlığı ve Toplu Konut İdaresi Başkanlığı'nca ve bunların kefaleti ile ihraç edilen bono ve tahviller, OECD ülkeleri merkez yönetimleri, merkez bankaları ve bunların kefaletleri ile ihraç edilen menkul kıymetler, Avrupa Merkez Bankası ve bankanın kefaleti ile ihraç edilen menkul kıymetler, altın ve diğer kıymetli madenler, borsaya kote edilmiş hisse senetleri, varlığa dayalı menkul kıymet, özel sektör tahvilleri, bankaların verecekleri kefalet ve teminat mektupları, OECD ülkelerinde faaliyet gösteren bankaların garantileri, OECD ülkeleri merkezi yönetimleri ile merkez bankalarının kefaletleri, kamu kurumlarından doğmuş alacak temlikli veya rehni, müşteri çeki, taşıt rehni, ihracat vesaiki, ticari işletme rehni, uçak, gemi ve gayrimenkul ipotegi, nakit blokajı, müşteri çeklerinden oluşmaktadır.

Önemli ölçüde kredi riskine maruz kaldığında vadeli işlem, opsiyon ve benzer nitelikli sözleşmeleri, hakların kullanılması, edimlerin yerine getirilmesi veya satılması yoluyla kısa zamanda sona erdirerek toplam riski azaltma yoluna gidilmemektedir. Tazmin edilen gayrinakdi krediler, vadesi geldiği halde ödenmeyen kredilerle aynı risk ağırlığına tabi tutulmaktadır.

Grup'un ilk büyük 100 ve 200 kredi müşterisinden olan risklerinin toplam nakdi krediler portföyü içindeki payı %25.42 ve %33.03'tür (31 Aralık 2022: %27.84 ve %35.01).

Grup'un ilk büyük 100 ve 200 gayrinakdi kredi müşterisinden olan risklerinin toplam gayrinakdi krediler portföyü içindeki payı %35.19 ve %48.07'dir (31 Aralık 2022: %37.86 ve %50.52).

Grup'un ilk büyük 100 ve 200 kredi müşterisinden olan nakdi alacak tutarının toplam bilanço içindeki payı %12.77 ve %16.59'dur (31 Aralık 2022: %14.49 ve %18.23).

TÜRKİYE FİNANS KATILIM BANKASI AŞ

31 ARALIK 2023 TARİHİ İTİBARIYLA KONSOLİDE FİNANSAL RAPOR

Grup'un ilk büyük 100 ve 200 kredi müşterisinden olan gayrinakdi alacak tutarının toplam nazım hesaplarda izlenen varlıklar içindeki payı %0.67 ve %0.91'dir (31 Aralık 2022: %0.65 ve %0.86).

Grup tarafından üstlenilen kredi riski için ayrılan aşama I ve aşama II beklenen zarar karşılığı tutarı 1,877,019 TL'dir (31 Aralık 2022: 1,356,963 TL).

Risk Sınıfları	Cari Dönem Risk Tutarı (*)	Ortalama Risk Tutarı
Merkezi yönetimlerden veya merkez bankalarından şarta bağlı olan ve olmayan alacaklar	84,268,796	65,547,264
Bölgesel yönetimlerden veya yerel yönetimlerden şarta bağlı olan ve olmayan alacaklar	783,035	1,127,625
İdari birimlerden ve ticari olmayan girişimlerden şarta bağlı olan ve olmayan alacaklar	925,036	445,476
Çok taraflı kalkınma bankalarından şarta bağlı olan ve olmayan alacaklar	-	-
Uluslararası teşkilatlardan şarta bağlı olan ve olmayan alacaklar	-	-
Bankalar ve aracı kurumlardan şarta bağlı olan ve olmayan alacaklar	3,518,732	6,143,240
Şarta bağlı olan ve olmayan kurumsal alacaklar	39,684,408	37,276,313
Şarta bağlı olan ve olmayan perakende alacaklar	33,479,514	32,616,422
Şarta bağlı olan ve olmayan gayrimenkul ipoteliyle teminatlandırılmış alacaklar	8,035,395	7,163,856
Tahsili gecikmiş alacaklar	192,093	192,738
Kurulca riski yüksek olarak belirlenen alacaklar	14,518,622	9,167,515
İpotek teminatlı menkul kıymetler	-	-
Menkul kıymetleştirme pozisyonları	-	-
Bankalar ve aracı kurumlardan olan kısa vadeli alacaklar ile kısa vadeli kurumsal alacaklar	-	-
Kollektif yatırım kuruluşu niteliğindeki yatırımlar	-	-
Diğer alacaklar	11,389,513	8,723,152

(*) Kredi Riski Azaltımı öncesi, krediye dönüşüm oranı sonrası risk tutarlarıdır.

TÜRKİYE FİNANS KATILIM BANKASI AŞ

31 ARALIK 2023 TARİHİ İTİBARIYLA KONSOLİDE FİNANSAL RAPOR

Önemli Bölgelerdeki Önemlilik Arz eden Risklere İlişkin Profil:

	Risk Sınıfları (*)				
	Merkezi yönetimlerden veya merkez bankalarından şarta bağlı olan ve olmayan alacaklar	Bölgesel yönetimlerden veya yerel yönetimlerden şarta bağlı olan ve olmayan alacaklar	İdari birimlerden ve ticari olmayan girişimlerden şarta bağlı olan ve olmayan alacaklar	Bankalar ve aracı kurumlardan şarta bağlı olan ve olmayan alacaklar	Şarta bağlı olan ve olmayan kurumsal alacaklar
Cari Dönem					
1 Yurtiçi	84,268,796	783,035	925,036	1,048,951	39,526,879
2 Avrupa Birliği Ülkeleri	-	-	-	368,682	4
3 OECD Ülkeleri (**)	-	-	-	1,319,604	-
4 Kıyı Bankacılığı Bölgeleri	-	-	-	27,365	26,299
5 ABD, Kanada	-	-	-	607,344	-
6 Diğer Ülkeler	-	-	-	146,786	131,226
7 İştirak, Bağlı Ortaklık ve Birlikte Kontrol Edilen Ortaklıklar	-	-	-	-	-
8 Dağıtılmamış Varlıklar/ Yükümlülükler	-	-	-	-	-
9 Toplam	84,268,796	783,035	925,036	3,518,732	39,684,408
Önceki Dönem					
1 Yurtiçi	43,546,593	1,254,488	1,244,848	1,484,481	34,185,225
2 Avrupa Birliği Ülkeleri	-	-	-	510,987	4
3 OECD Ülkeleri (**)	-	-	-	3,072,155	-
4 Kıyı Bankacılığı Bölgeleri	-	-	-	21,505	37,868
5 ABD, Kanada	-	-	-	1,419,728	-
6 Diğer Ülkeler	-	-	-	127,583	192,843
7 İştirak, Bağlı Ortaklık ve Birlikte Kontrol Edilen Ortaklıklar	-	-	-	-	-
8 Dağıtılmamış Varlıklar/ Yükümlülükler	-	-	-	-	-
9 Toplam	43,546,593	1,254,488	1,244,848	6,636,439	34,415,940

(*) Bankaların Sermaye Yeterliliğinin Ölçülmesine ve Değerlendirilmesine İlişkin Yönetmelikte yer alan risk sınıfları dikkate alınmıştır. Kredi Riski Azaltımı öncesi, krediye dönüşüm oranı sonrası risk tutarları verilmiştir.

(**) AB ülkeleri, ABD ve Kanada dışındaki OECD ülkeleri

Şarta bağlı olan ve olmayan perakende alacaklar	Şarta bağlı olan ve olmayan gayrimenkul ipoteğiyle teminatlan+ dırılmış alacaklar	Tahsili gecikmiş alacaklar	Kurulca riski yüksek olarak belirlenen alacaklar	Hisse Senedi Yatırımları	Diğer alacaklar	Toplam
33,388,953	8,015,235	162,090	14,517,310	46,184	11,343,329	194,025,798
17,876	1,815	-	51	-	-	388,428
2,245	2,965	-	-	-	-	1,324,814
4,053	6,739	-	-	-	-	64,456
1,657	333	-	-	-	-	609,334
64,730	8,308	30,003	1,261	-	-	382,314
-	-	-	-	-	-	-
-	-	-	-	-	-	-
33,479,514	8,035,395	192,093	14,518,622	46,184	11,343,329	196,795,144
22,293,215	5,689,493	210,743	6,227,964	43,847	5,906,064	122,086,958
17,595	1,391	138	43	-	-	530,158
3,680	3,745	-	-	-	-	3,079,580
2,392	1,956	7	-	-	-	63,728
1,240	14	6	-	-	-	1,420,988
53,575	8,610	30,002	59,759	-	-	472,372
-	-	-	-	-	-	-
-	-	-	-	-	-	-
22,371,697	5,705,209	240,896	6,287,766	43,847	5,906,064	127,653,784

TÜRKİYE FİNANS KATILIM BANKASI AŞ

31 ARALIK 2023 TARİHİ İTİBARIYLA KONSOLİDE FİNANSAL RAPOR

Sektörlere veya Karşı Taraflara Göre Risk Profili:

Cari Dönem	Sektörler/Karşı Taraflar	Risk Sınıfları (*)						
		1	2	3	4	5	6	7
1	Tarım	-	-	-	-	339,818	167,439	20,110
1.1	Çiftçilik ve Hayvancılık	-	-	-	-	339,818	167,439	20,110
1.2	Ormançılık	-	-	-	-	-	-	-
1.3	Balıkçılık	-	-	-	-	-	-	-
2	Sanayi	-	-	599	-	20,061,151	8,035,625	1,682,743
2.1	Madencilik ve Taşocakçılığı	-	-	17	-	146,011	140,633	8,801
2.2	İmalat Sanayi	-	-	67	-	16,808,395	7,599,662	1,646,969
2.3	Elektrik, Gaz, Su	-	-	515	-	3,106,745	295,330	26,973
3	İnşaat	-	-	-	-	3,619,717	2,170,084	602,521
4	Hizmetler	84,268,796	783,035	922,122	3,518,732	14,951,345	11,626,270	1,897,170
4.1	Toptan ve Perakende Ticaret	-	-	920,052	-	8,686,259	9,318,556	1,301,119
4.2	Otel ve Lokanta Hizmetleri	-	-	15	-	748,022	164,460	265,218
4.3	Ulaştırma Ve Haberleşme	-	-	416	-	2,131,000	686,518	84,406
4.4	Mali Kuruluşlar	84,268,796	-	-	3,518,732	1,338,173	113,599	34,467
4.5	Gayrimenkul ve Kira. Hizm.	-	783,035	8	-	1,779,362	1,050,980	188,452
4.6	Serbest Meslek Hizmetleri	-	-	-	-	-	-	-
4.7	Eğitim Hizmetleri	-	-	1,539	-	76,999	109,969	8,611
4.8	Sağlık ve Sosyal Hizmetler	-	-	92	-	191,530	182,188	14,897
5	Diğer	-	-	2,315	-	712,377	11,480,096	3,832,851
6	Toplam	84,268,796	783,035	925,036	3,518,732	39,684,408	33,479,514	8,035,395

- 1- Merkezi yönetimlerden veya merkez bankalarından şarta bağlı olan ve olmayan alacaklar
- 2- Bölgesel yönetimlerden veya yerel yönetimlerden şarta bağlı olan ve olmayan alacaklar
- 3- İdari birimlerden ve ticari olmayan girişimlerden şarta bağlı olan ve olmayan alacaklar
- 4- Bankalar ve aracı kurumlardan şarta bağlı olan ve olmayan alacaklar
- 5- Şarta bağlı olan ve olmayan kurumsal alacaklar
- 6- Şarta bağlı olan ve olmayan perakende alacaklar
- 7- Şarta bağlı olan ve olmayan gayrimenkul ipoteğiyle teminatlandırılmış alacaklar
- 8- Tahsilî gecikmiş alacaklar
- 9- Kurulca riski yüksek olarak belirlenen alacaklar
- 10- Hisse Senedi Yatırımları
- 11- Diğer alacaklar

(*) Bankaların Sermaye Yeterliliğinin Ölçülmesine ve Değerlendirilmesine İlişkin Yönetmelikte yer alan risk sınıfları dikkate alınmıştır. Kredi Riski Azaltımı öncesi, krediye dönüşüm oranı sonrası risk tutarları verilmiştir.

8	9	10	11	TP	YP	Toplam
147	3,224	-	-	478,629	52,109	530,738
147	3,224	-	-	478,629	52,109	530,738
-	-	-	-	-	-	-
-	-	-	-	-	-	-
38,600	2,394,999	-	6,262	20,679,126	11,540,853	32,219,979
793	24,128	-	-	289,203	31,180	320,383
10,708	2,338,191	-	6,262	19,732,225	8,678,029	28,410,254
27,099	32,680	-	-	657,698	2,831,644	3,489,342
7,785	193,561	-	-	5,928,428	665,240	6,593,668
95,513	4,875,607	43,431	11,129,437	87,515,849	46,595,609	134,111,458
22,819	3,170,584	-	-	20,889,133	2,530,256	23,419,389
22,885	61,415	-	-	579,661	682,354	1,262,015
18,386	95,306	-	-	1,239,960	1,776,072	3,016,032
-	1,261	43,431	8,626,364	59,639,031	38,305,792	97,944,823
31,218	1,507,189	-	2,503,073	4,553,199	3,290,118	7,843,317
-	-	-	-	-	-	-
11	-	-	-	193,546	3,583	197,129
194	39,852	-	-	421,319	7,434	428,753
50,048	7,051,231	2,753	207,630	20,217,614	3,121,687	23,339,301
192,093	14,518,622	46,184	11,343,329	134,819,646	61,975,498	196,795,144

TÜRKİYE FİNANS KATILIM BANKASI AŞ

31 ARALIK 2023 TARİHİ İTİBARIYLA KONSOLİDE FİNANSAL RAPOR

Önceki Dönem	Risk Sınıfları (*)							
	Sektörler/Karşı Taraflar	1	2	3	4	5	6	7
1	Tarım	-	-	-	-	254,562	71,436	45,896
1.1	Çiftçilik ve Hayvancılık	-	-	-	-	254,562	71,436	45,896
1.2	Ormançılık	-	-	-	-	-	-	-
1.3	Balkçılık	-	-	-	-	-	-	-
2	Sanayi	-	-	29,008	-	15,387,210	4,226,090	1,587,376
2.1	Madencilik ve Taşocakçılığı	-	-	225	-	126,651	70,991	9,202
2.2	İmalat Sanayi	-	-	60	-	12,427,131	4,001,886	1,537,287
2.3	Elektrik, Gaz, Su	-	-	28,723	-	2,833,428	153,213	40,887
3	İnşaat	-	-	-	-	2,525,324	980,210	595,147
4	Hizmetler	43,546,593	1,254,488	1,212,952	6,636,439	13,519,701	6,688,522	1,764,216
4.1	Toptan ve Perakende Ticaret	-	-	1,208,248	-	5,669,299	5,566,289	1,247,728
4.2	Otel ve Lokanta Hizmetleri	-	-	16	-	590,135	67,718	170,676
4.3	Ulaştırma Ve Haberleşme	-	-	-	-	1,583,639	372,988	69,322
4.4	Mali Kuruluşlar	43,546,593	-	371	6,636,439	4,384,622	59,933	20,832
4.5	Gayrimenkul ve Kira. Hizm.	-	1,254,488	873	-	1,169,454	523,063	230,485
4.6	Serbest Meslek Hizmetleri	-	-	-	-	-	-	-
4.7	Eğitim Hizmetleri	-	-	1,100	-	47,287	20,627	6,297
4.8	Sağlık ve Sosyal Hizmetler	-	-	2,344	-	75,265	77,904	18,876
5	Diğer	-	-	2,888	-	2,729,143	10,405,439	1,712,575
6	Toplam	43,546,593	1,254,488	1,244,848	6,636,439	34,415,940	22,371,697	5,705,209

1- Merkezi yönetimlerden veya merkez bankalarından şarta bağlı olan ve olmayan alacaklar

2- Bölgesel yönetimlerden veya yerel yönetimlerden şarta bağlı olan ve olmayan alacaklar

3- İdari birimlerden ve ticari olmayan girişimlerden şarta bağlı olan ve olmayan alacaklar

4- Bankalar ve aracı kurumlardan şarta bağlı olan ve olmayan alacaklar

5- Şarta bağlı olan ve olmayan kurumsal alacaklar

6- Şarta bağlı olan ve olmayan perakende alacaklar

7- Şarta bağlı olan ve olmayan gayrimenkul ipoteliyle teminatlandırılmış alacaklar

8- Tahsili gecikmiş alacaklar

9- Kurulca riski yüksek olarak belirlenen alacaklar

10- Hisse Senedi Yatırımları

11- Diğer alacaklar

(*) Bankaların Sermaye Yeterliliğinin Ölçülmesine ve Değerlendirilmesine İlişkin Yönetmelikte yer alan risk sınıfları dikkate alınmıştır. Kredi Riski Azaltımı öncesi, krediye dönüşüm oranı sonrası risk tutarları verilmiştir.

8	9	10	11	TP	YP	Toplam
1,299	25,462	-	-	365,248	33,406	398,654
1,299	25,462	-	-	365,248	33,406	398,654
-	-	-	-	-	-	-
-	-	-	-	-	-	-
53,223	1,801,294	-	2,789	12,017,206	11,069,784	23,086,990
3,749	1,713	-	-	187,860	24,671	212,531
49,312	1,746,970	-	2,789	11,220,220	8,545,215	19,765,435
162	52,611	-	-	609,126	2,499,898	3,109,024
23,684	91,111	-	-	3,290,613	924,863	4,215,476
133,362	2,566,142	41,094	5,745,923	48,274,012	34,835,419	83,109,431
45,756	1,996,861	-	-	12,753,802	2,980,379	15,734,181
26,057	22,966	-	-	310,302	567,266	877,568
16,238	63,464	-	-	568,694	1,536,957	2,105,651
2,015	5,719	41,094	5,022,596	31,702,434	28,017,780	59,720,214
36,140	474,527	-	723,327	2,696,075	1,716,281	4,412,356
-	-	-	-	-	-	-
6,827	1,865	-	-	72,665	11,338	84,003
329	740	-	-	170,040	5,418	175,458
29,328	1,803,757	2,753	157,352	9,879,646	6,963,588	16,843,234
240,896	6,287,766	43,847	5,906,064	73,826,724	53,827,060	127,653,784

TÜRKİYE FİNANS KATILIM BANKASI AŞ

31 ARALIK 2023 TARİHİ İTİBARIYLA KONSOLİDE FİNANSAL RAPOR

Vade Unsuru Taşıyan Risklerin Kalan Vadelerine Göre Dağılımı:

Cari Dönem Risk Sınıfları (*)	Vadeye Kalan Süre				
	1 ay	1-3 ay	3-6 ay	6-12 ay	1 yıl üzeri
1 Merkezi yönetimlerden veya merkez bankalarından şarta bağlı olan ve olmayan alacaklar	27,485,936	5,671,092	2,909,302	4,119,298	28,240,534
2 Bölgesel yönetimlerden veya yerel yönetimlerden şarta bağlı olan ve olmayan alacaklar	1,308	4,039	6,538	558,423	212,707
3 İdari birimlerden ve ticari olmayan girişimlerden şarta bağlı olan ve olmayan alacaklar	280,480	628,764	-	2,500	12,485
4 Bankalar ve aracı kurumlardan şarta bağlı olan ve olmayan alacaklar	2,901,862	118,116	46,458	14,024	17
5 Şarta bağlı olan ve olmayan kurumsal alacaklar	3,853,803	6,942,122	7,749,580	9,702,464	11,420,721
6 Şarta bağlı olan ve olmayan perakende alacaklar	8,781,629	3,850,836	5,009,733	7,918,004	7,882,091
7 Şarta bağlı olan ve olmayan gayrimenkul ipoteliyle teminatlandırılmış alacaklar	339,145	461,952	458,811	856,475	5,916,365
8 Tahsili gecikmiş alacaklar	192,092	-	-	-	-
9 Kurulca riski yüksek olarak belirlenen alacaklar	2,220,194	2,732,554	1,744,372	2,850,401	4,971,101
10 Hisse Senedi Yatırımları	46,184	-	-	-	-
11 Diğer alacaklar	-	-	-	-	(5,754)
GENEL TOPLAM	46,102,633	20,409,475	17,924,794	26,021,589	58,650,267

(*) Kredi Riski Azaltımı öncesi, krediye dönüşüm oranı sonrası risk tutarları verilmiştir.

Önceki Dönem Risk Sınıfları (*)	Vadeye Kalan Süre				
	1 ay	1-3 ay	3-6 ay	6-12 ay	1 yıl üzeri
1 Merkezi yönetimlerden veya merkez bankalarından şarta bağlı olan ve olmayan alacaklar	12,356,841	-	252,525	5,190,651	22,800,482
2 Bölgesel yönetimlerden veya yerel yönetimlerden şarta bağlı olan ve olmayan alacaklar	147	7,144	15,672	34,669	1,196,837
3 İdari birimlerden ve ticari olmayan girişimlerden şarta bağlı olan ve olmayan alacaklar	5,689	1,136,137	93,797	132	8,050
4 Bankalar ve aracı kurumlardan şarta bağlı olan ve olmayan alacaklar	6,393,954	24,447	45,663	24,976	17
5 Şarta bağlı olan ve olmayan kurumsal alacaklar	9,227,139	1,553,598	6,458,581	4,999,197	12,161,739
6 Şarta bağlı olan ve olmayan perakende alacaklar	8,170,256	2,486,406	4,323,397	2,523,581	4,859,978
7 Şarta bağlı olan ve olmayan gayrimenkul ipoteliyle teminatlandırılmış alacaklar	266,831	407,958	864,361	630,979	3,533,735
8 Tahsili gecikmiş alacaklar	240,896	-	-	-	-
9 Kurulca riski yüksek olarak belirlenen alacaklar	572,005	758,492	1,883,011	950,055	2,124,202
10 Hisse Senedi Yatırımları	43,847	-	-	-	-
11 Diğer alacaklar	-	-	-	-	1,053
GENEL TOPLAM	37,277,605	6,374,182	13,937,007	14,354,240	46,686,093

(*) Kredi Riski Azaltımı öncesi, krediye dönüşüm oranı sonrası risk tutarları verilmiştir.

TÜRKİYE FİNANS KATILIM BANKASI AŞ

31 ARALIK 2023 TARİHİ İTİBARIYLA KONSOLİDE FİNANSAL RAPOR

Risk Ağırlığına Göre Risk Tutarları:

Cari Dönem												Özkaynak- lardan İndirilenler
Risk Ağırlığı	%0	%10	%20	%25	%35	%50	%75	%100	%150	%250	Diğer	
1 Kredi Riski Azaltımı Öncesi Tutar	86,311,443	-	5,929,110	-	-	222,817	38,328,438	51,484,714	7,058,270	7,386,806	73,546	1,945,710
2 Kredi Riski Azaltımı Sonrası Tutar	105,986,153	-	9,945,876	-	4,812,622	3,457,749	18,548,665	39,536,446	7,047,281	7,386,806	73,546	-
Önceki Dönem												Özkaynak- lardan İndirilenler
Risk Ağırlığı	%0	%10	%20	%25	%35	%50	%75	%100	%150	%250	Diğer	
1 Kredi Riski Azaltımı Öncesi Tutar	45,393,756	-	7,228,622	-	-	255,924	24,683,413	43,804,304	1,879,911	4,401,737	6,118	654,411
2 Kredi Riski Azaltımı Sonrası Tutar	55,865,418	-	12,076,452	-	2,491,090	3,501,689	13,134,015	34,390,382	1,786,884	4,401,737	6,118	-

Önemli Sektörlere veya Karşı Taraf Türüne Göre Muhtelif Bilgiler:

Cari Dönem	Önemli Sektörler/Karşı Taraflar	Krediler		Karşılıklar
		Değer Kaybına Uğramış (TFRS 9)	Beklenen Kredi Zararı Karşılıkları (TFRS 9)	
		Kredi Riskinde Önemli Artış (İkinci Aşama)	Temerrüt (Üçüncü Aşama)	
1	Tarım	4,432	3,044	2,943
1.1	Çiftçilik ve Hayvancılık	4,432	3,044	2,943
1.2	Ormancılık	-	-	-
1.3	Balıkçılık	-	-	-
2	Sanayi	3,542,851	495,356	1,145,138
2.1	Madencilik ve Taşocakçılığı	4,386	16,738	15,869
2.2	İmalat Sanayi	2,308,990	264,828	662,249
2.3	Elektrik, Gaz, Su	1,229,475	213,790	467,020
3	İnşaat	1,101,316	208,224	419,538
4	Hizmetler	2,319,424	694,104	1,014,834
4.1	Toptan ve Perakende Ticaret	983,426	382,399	417,347
4.2	Otel ve Lokanta Hizmetleri	991,401	149,338	444,102
4.3	Ulaştırma Ve Haberleşme	72,482	54,538	37,254
4.4	Mali Kuruluşlar	21,934	8,783	8,905
4.5	Gayrimenkul ve Kira. Hizm.	243,546	81,582	88,515
4.6	Serbest Meslek Hizmetleri	-	-	-
4.7	Eğitim Hizmetleri	390	13,564	13,555
4.8	Sağlık ve Sosyal Hizmetler	6,245	3,900	5,156
5	Diğer	198,239	316,849	255,429
6	Toplam	7,166,262	1,717,577	2,837,882

TÜRKİYE FİNANS KATILIM BANKASI AŞ

31 ARALIK 2023 TARİHİ İTİBARIYLA KONSOLİDE FİNANSAL RAPOR

Önceki Dönem	Önemli Sektörler/Karşı Taraf	Krediler		Karşılıklar
		Değer Kaybına Uğramış (TFRS 9)		Beklenen Kredi Zararı Karşılıkları (TFRS 9)
		Kredi Riskinde Önemli Artış (İkinci Aşama)	Temerrüt (Üçüncü Aşama)	
1	Tarım	6,873	11,051	9,735
1.1	Çiftçilik ve Hayvancılık	6,873	11,051	9,735
1.2	Ormancılık	-	-	-
1.3	Balıkçılık	-	-	-
2	Sanayi	2,673,000	697,527	1,092,437
2.1	Madencilik ve Taşocakçılığı	11,006	52,602	49,146
2.2	İmalat Sanayi	1,593,128	573,656	664,863
2.3	Elektrik, Gaz, Su	1,068,866	71,269	378,428
3	İnşaat	1,127,301	594,696	826,989
4	Hizmetler	1,602,822	1,032,983	1,188,720
4.1	Toptan ve Perakende Ticaret	454,696	591,037	585,435
4.2	Otel ve Lokanta Hizmetleri	926,797	171,126	390,250
4.3	Ulaştırma Ve Haberleşme	56,232	114,156	98,114
4.4	Mali Kuruluşlar	9,139	14,726	12,825
4.5	Gayrimenkul ve Kira. Hizm.	143,922	101,814	71,158
4.6	Serbest Meslek Hizmetleri	-	-	-
4.7	Eğitim Hizmetleri	1,448	35,509	26,661
4.8	Sağlık ve Sosyal Hizmetler	10,588	4,615	4,277
5	Diğer	148,760	154,684	121,840
6	Toplam	5,558,756	2,490,941	3,239,721

Değer Ayarlamaları ve Kredi Karşılıkları Değişimine İlişkin Bilgiler:

Cari Dönem	Açılış Bakiyesi	Dönem içinde ayrılan karşılık tutarları	Karşılık İptalleri (*)	Diğer Ayarlamalar	Kapanış Bakiyesi
1 Aşama 3	2,070,437	846,448	(1,535,634)	-	1,381,251
2 Aşama 1-2	1,356,963	913,308	(393,252)	-	1,877,019

(*) 1,535,634 TL karşılık iptalinin 1,103,726 TL si aktiften silme işlemlerinden kaynaklanmaktadır.

Önceki Dönem	Açılış Bakiyesi	Dönem içinde ayrılan karşılık tutarları	Karşılık İptalleri (*)	Diğer Ayarlamalar	Kapanış Bakiyesi
1 Aşama 3	2,086,163	741,254	(756,980)	-	2,070,437
2 Aşama 1-2	745,619	1,092,682	(481,338)	-	1,356,963

(*) 756,980 TL karşılık iptalinin 519,937 TL'si aktiften silme işlemlerinden kaynaklanmaktadır.

TÜRKİYE FİNANS KATILIM BANKASI AŞ

31 ARALIK 2023 TARİHİ İTİBARIYLA KONSOLİDE FİNANSAL RAPOR

31 Aralık 2023 tarihi itibarıyla finansal varlık sınıfı bazında kredi kalitesi aşağıdaki gibidir:

	Vadesi geçmemiş ve değer kaybına uğramamış olanlar	Vadesi geçmiş ve değer kaybına uğramış olanlar	Toplam
Bankalardan alacaklar	43,267,482	-	43,267,482
Gerçeğe uygun değer farkı kâr veya zarara yansıtılan finansal varlıklar	8,717,723	-	8,717,723
Gerçeğe uygun değer farkı diğer kapsamlı gelire yansıtılan finansal varlıklar	23,581,750	-	23,581,750
Verilen krediler (*)	122,367,093	1,717,577	124,084,670
Kurumsal krediler	45,103,198	914,806	46,018,004
KOBİ'lere verilen krediler	50,566,237	506,380	51,072,617
Tüketici kredileri	26,697,658	296,391	26,994,049
Diğer	-	-	-
Toplam	197,934,048	1,717,577	199,651,625

(*) Verilen krediler kiralama işlemlerinden alacakları da içermektedir.

31 Aralık 2022 tarihi itibarıyla finansal varlık sınıfı bazında kredi kalitesi aşağıdaki gibidir:

	Vadesi geçmemiş veya değer kaybına uğramamış olanlar	Vadesi geçmiş ve değer kaybına uğramış olanlar	Toplam
Bankalardan alacaklar	26,497,082	-	26,497,082
Gerçeğe uygun değer farkı kâr veya zarara yansıtılan finansal varlıklar	4,843,661	-	4,843,661
Satılmaya Hazır Finansal Varlıklar	20,880,991	-	20,880,991
Verilen krediler (*)	82,014,948	2,490,941	84,505,889
Kurumsal krediler	37,885,215	1,264,395	39,149,610
KOBİ'lere verilen krediler	31,831,824	1,092,237	32,924,061
Tüketici kredileri	12,297,909	134,309	12,432,218
Diğer	-	-	-
Toplam	134,236,682	2,490,941	136,727,623

(*) Verilen krediler kiralama işlemlerinden alacakları da içermektedir.

Krediler için ayrılan beklenen zarar karşılıklarına ilişkin hareket tablosu aşağıdadır.

	1.Aşama	2.Aşama	3.Aşama	Toplam
Dönem Başı 31.12.2022	187,679	1,169,284	2,070,437	3,427,400
1.Aşamaya Transfer	16,828	(16,828)	-	-
2.Aşamaya Transfer	(2,838)	2,838	-	-
3.Aşamaya Transfer	(652)	(119,697)	120,349	-
Dönem İçi İlave	353,961	679,695	726,099	1,759,755
Dönem İçi Çıkanlar	(134,590)	(258,661)	(431,908)	(825,159)
Satılan Kredi	-	-	(167,438)	(167,438)
Aktiften Silinen	-	-	(936,288)	(936,288)
Dönem Sonu 31.12.2023	420,388	1,456,631	1,381,251	3,258,270

TÜRKİYE FİNANS KATILIM BANKASI AŞ

31 ARALIK 2023 TARİHİ İTİBARIYLA KONSOLİDE FİNANSAL RAPOR

Risk Sınıflarına İlişkin Bilgiler

Ülkelerden veya merkez bankalarından olan alacaklar risk sınıfları için Islamic International Rating Agency (IIRA) uluslararası kredi derecelendirme kuruluşunun notları dikkate alınırken, bu kuruluşun derece almamış olanlar için ise Ekonomik İşbirliği ve Kalkınma Örgütü (OECD) tarafından yayımlanan kredi dereceleri ülke riski sınıflandırması kapsamında kullanılmaktadır. Yurtdışı bankalar ve aracı kurumlardan olan alacaklar risk sınıfları için Standart&Poor's (S&P), Moody's ve Fitch Ratings uluslararası kredi derecelendirme kuruluşlarının dereceleri bulunması halinde birlikte kullanılmaktadır. Karşı tarafı yurtdışında yerleşik olan kurumsal alacaklar ile diğer risk sınıfları ve yurtiçinde mukim kurumsal alacaklar ve bankalardan olan alacaklar derecesiz olarak kabul edilmektedir. Fitch Ratings, Moody's, Standart&Poor's, IIRA derecelerine karşılık gelen kredi kalite kademelerine aşağıdaki tabloda yer verilmiştir.

Eşleştirilecek Derecelendirmeler	Kredi Kalitesi				
	Kademesi	Fitch	Moody's	S&P	IIRA
Uzun vadeli kredi derecelendirmeleri	1	AAA ilâ AA-	Aaa ilâ Aa3	AAA ilâ AA-	AAA ilâ AA-
	2	A+ ilâ A-	A1 ilâ A3	A+ ilâ A-	A+ ilâ A-
	3	BBB+ ilâ BBB-	Baa1 ilâ Baa3	BBB+ ilâ BBB-	BBB+ ilâ BBB-
	4	BB+ ilâ BB-	Ba1 ilâ Ba3	BB+ ilâ BB-	BB+ ilâ BB-
	5	B+ ilâ B-	B1 ilâ B3	B+ ilâ B-	B+ ilâ B-
	6	CCC+ ve aşağısı	Caal ve aşağısı	CCC+ ve aşağısı	CCC+ ve aşağısı
Kısa vadeli kredi derecelendirmeleri	1	F1+ ilâ F1	P-1	A-1+ ilâ A-1	A-1+ ilâ A-1
	2	F2	P-2	A-2	A-2
	3	F3	P-3	A-3	A-3
	4	F3 aşağısı	NP	A-3 aşağısı	A-3 aşağısı
	5	-	-	-	-
	6	-	-	-	-
Uzun vadeli menkul kıymetleştirme pozisyonları için derecelendirmeler	1	AAA ilâ AA-	Aaa ilâ Aa3	AAA ilâ AA-	AAA ilâ AA-
	2	A+ ilâ A-	A1 ilâ A3	A+ ilâ A-	A+ ilâ A-
	3	BBB+ ilâ BBB-	Baa1 ilâ Baa3	BBB+ ilâ BBB-	BBB+ ilâ BBB-
	4	BB+ ilâ BB-	Ba1 ilâ Ba3	BB+ ilâ BB-	BB+ ilâ BB-
	5	B+ ve aşağısı	B1 ve aşağısı	B+ ve aşağısı	B+ ve aşağısı
Kısa vadeli menkul kıymetleştirme pozisyonları için derecelendirmeler	1	F1+ ilâ F1	P-1	A-1+ ilâ A-1	A-1+ ilâ A-1
	2	F2	P-2	A-2	A-2
	3	F3	P-3	A-3	A-3
	Diğerleri	F3 aşağısı	NP	A-3 aşağısı	A-3 aşağısı
Kolektif yatırım kuruluşlarına ilişkin eşleştirme	1	AAA ilâ AA-	Aaa ilâ Aa3	FCQR: AAAf ilâ AA-f; PSFR: AAAm ilâ AA-m	-
	2	A+ ilâ A-	A1 ilâ A3	FCQR: A+f ilâ A-f; PSFR: A+m ilâ A-m	-
	3	BBB+ ilâ BBB-	Baa1 ilâ Baa3	FCQR: BBB+f ilâ BBB-f; PSFR: BBB+m ilâ BBB-m	-
	4	BB+ ilâ BB-	Ba1 ilâ Ba3	FCQR: BB+f ilâ BB-f; PSFR: BB+m ilâ BB-m	-
	5	B+ ilâ B-	B1 ilâ B3	FCQR: B+f ilâ B-f; PSFR: B+m ilâ B-m	-
	6	CCC+ ve aşağısı	Caal ve aşağısı	FCQR: CCC+f ve aşağısı; PSFR: CCC+m ve aşağısı	-

FCQR: Fon Kredi Kalitesi Derecelendirmeleri (İng. Fund Credit Quality Ratings).

PSFR: Anapara İstikrar Fon Derecelendirmeleri (İng. Principal Stability Fund Ratings).

TÜRKİYE FİNANS KATILIM BANKASI AŞ

31 ARALIK 2023 TARİHİ İTİBARIYLA KONSOLİDE FİNANSAL RAPOR

III. Konsolide Döngüsel Sermaye Tamponu Hesaplamasına Dahil Risklere İlişkin Açıklama ve Dipnotlar

Cari Dönem			
Nihai olarak risk alınan ülke	Bankacılık hesaplarındaki özel sektör kredileri	Alım satım hesapları kapsamında hesaplanan risk ağırlıklı tutar	Toplam
Türkiye	98,829,759	-	98,829,759
Arnavutluk	130,291	-	130,291
Suudi Arabistan	27,777	-	27,777
Marshall Adaları	8,137	-	8,137
Azerbaycan	8,023	-	8,023
Diğer	25,158	-	25,158
Toplam	99,029,145	-	99,029,145

Önceki Dönem			
Nihai olarak risk alınan ülke	Bankacılık hesaplarındaki özel sektör kredileri	Alım satım hesapları kapsamında hesaplanan risk ağırlıklı tutar	Toplam
Türkiye	71,629,853	-	71,629,853
Arnavutluk	112,210	-	112,210
Suudi Arabistan	28,935	-	28,935
Malta	25,673	-	25,673
Marshall Adaları	16,087	-	16,087
Irak	15,053	-	15,053
Diğer	34,332	-	34,332
Toplam	71,862,143	-	71,862,143

IV. Konsolide Kur Riskine İlişkin Açıklama ve Dipnotlar

Sınırlı olmakla birlikte kur riski, döviz alım-satım portföyü içinde ele alınmakta; dolayısıyla var olan pozisyonun genel risk profilini nasıl etkilediği hesaplanmaktadır. RMD sonuçları ve stres testleri yardımıyla yapılan duyarlılık analizleri üst düzey yönetime bildirilmektedir.

Grup, kur riskini merkezileştirmiş ve bilançoda bulunan tüm kur riskini Fon Yönetimi tarafından üstlenilmesini ve yönetilmesini sağlamıştır. Diğer kâr merkezleri maruz kaldıkları kur riskini, Fon Yönetimi'ne devrederler ve söz konusu risk döviz alım-satım portföyü içinde takip edilir.

Yabancı para risklerine yönelik olarak açık pozisyon alınmamaya çalışılmakta, müşteri işlemlerinden kaynaklanabilecek herhangi bir kur riski doğduğunda ise karşı pozisyon alınarak kur riski taşınmamaktadır.

Ana Ortaklık Katılım Bankası'nın konsolide finansal tablo tarihi ile bu tarihten geriye doğru son beş iş günü kamuya duyurulan cari döviz alış kurları aşağıdaki gibidir:

	Avro	ABD Doları
Bilanço Tarihinde Gişe Döviz Alış Kuru	32.5739	29.4382
29 Aralık 2023	32.5739	29.4382
28 Aralık 2023	32.6937	29.3973
27 Aralık 2023	32.4186	29.3374
26 Aralık 2023	32.2421	29.2647
25 Aralık 2023	32.1766	29.2108
22 Aralık 2023	32.0726	29.1344

Ana Ortaklık Katılım Bankası'nın cari döviz alış kurunun finansal tablo tarihinden geriye doğru son otuz günlük basit aritmetik ortalama değerleri aşağıdaki gibidir:

1 ABD Doları	29.4382 TL
1 Avro	32.5749 TL

TÜRKİYE FİNANS KATILIM BANKASI AŞ

31 ARALIK 2023 TARİHİ İTİBARIYLA KONSOLİDE FİNANSAL RAPOR

Grup'un Konsolide Kur Riskine İlişkin Bilgiler: Yabancı Paralar (Bin TL)

	Avro	ABD Doları	Diğer YP ⁽¹⁾	Toplam
Cari Dönem				
Varlıklar				
Nakit Değerler (Kasa, Efektif Deposu, Yoldaki Paralar, Satın Alınan Çekler) ve T.C. Merkez Bnk.	9,899,724	14,457,220	7,041,152	31,398,096
Bankalar	647,896	976,571	1,796,107	3,420,574
Gerçeğe Uygun Değer Farkı Kâr veya Zarara Yansıtılan Finansal Varlıklar ⁽⁴⁾	-	-	8,367,455	8,367,455
Para Piyasalarından Alacaklar	-	-	-	-
Gerçeğe Uygun Değer Farkı Diğer Kapsamlı Gelire Yansıtılan Finansal Varlıklar	7,051,605	11,902,003	-	18,953,608
Krediler ⁽¹⁾	17,161,244	11,976,599	-	29,137,843
İştirak, Bağlı Ortaklık ve Birlikte Kontrol Edilen Ortaklıklar (İş Ortaklıkları)	-	-	-	-
İtfa Edilmiş Maliyeti Üzerinden Değerlenen Finansal Varlıklar	-	-	-	-
Riskten Korunma Amaçlı Türev Finansal Varlıklar	-	-	-	-
Maddi Duran Varlıklar	-	-	-	-
Maddi Olmayan Duran Varlıklar	-	-	-	-
Diğer Varlıklar ⁽²⁾	687,657	85,425	6,735	779,817
Toplam Varlıklar	35,448,126	39,397,818	17,211,449	92,057,393
Yükümlülükler				
Özel Cari Hesap ve Katılma Hesapları Aracılığı ile Bankalardan Toplanan Fonlar	13,394	11,507	655	25,556
Özel Cari Hesap ve Katılma Hesapları YP	21,259,192	37,793,234	18,739,181	77,791,607
Para Piyasalarına Borçlar	-	-	-	-
Diğer Mali Kuruluşlar. Sağl. Fonlar	3,914,477	12,541,224	-	16,455,701
İhraç Edilen Menkul Değerler	-	-	-	-
Muhtelif Borçlar	577,971	1,192,286	318,435	2,088,692
Riskten Korunma Amaçlı Türev Finansal Borçlar	-	-	-	-
Diğer Yükümlülükler ⁽³⁾	361,851	370,588	24,594	757,033
Toplam Yükümlülükler	26,126,885	51,908,839	19,082,865	97,118,589
Net Bilanço Pozisyonu	9,321,241	(12,511,021)	(1,871,416)	(5,061,196)
Net Nazım Hesap Pozisyonu	(9,410,451)	12,704,450	2,162,692	5,456,691
Türev Finansal Araçlardan Alacaklar	2,340,274	21,995,849	5,493,281	29,829,404
Türev Finansal Araçlardan Borçlar	11,750,725	9,291,399	3,330,589	24,372,713
Gayrinakdi Krediler ⁽⁵⁾	6,335,960	9,217,047	36,225	15,589,232
Önceki Dönem				
Toplam Varlıklar	27,375,320	27,878,014	14,297,546	69,550,880
Toplam Yükümlülükler	15,833,207	35,349,085	16,733,896	67,916,188
Net Bilanço Pozisyonu	11,542,113	(7,471,071)	(2,436,350)	1,634,692
Net Nazım Hesap Pozisyonu	(11,177,136)	7,496,886	2,437,303	(1,242,947)
Türev Finansal Araçlardan Alacaklar	5,091,476	15,853,593	3,016,115	23,961,184
Türev Finansal Araçlardan Borçlar	16,268,612	8,356,707	578,812	25,204,131
Gayrinakdi Krediler ⁽⁵⁾	3,448,983	5,243,104	258,423	8,950,510

⁽¹⁾ Diğer YP sütununda ABD Doları ve Avro dışındaki dövizler ile kıymetli madenler gösterilmektedir.

⁽²⁾ Finansal tablolarda Türk Lirası olarak gösterilen 193,844 TL tutarındaki dövizde endeksli krediyi, 11,741 TL tutarındaki dövizde endeksli finansal kiralama alacağını içermektedir.

⁽³⁾ Finansal tablolarda yabancı para olarak gösterilen 1,384 TL tutarındaki peşin ödenmiş giderleri içermemektedir.

⁽⁴⁾ Finansal tablolarda Türk Lirası olarak gösterilen 1,702 TL tutarındaki aşama I ve II beklenen zarar karşılığını içermektedir. Finansal tablolarda yabancı para olarak yer alan 288,681 TL tutarındaki türev finansal yükümlülükler reeskontunu, 8,103 TL tutarındaki spot işlemler reeskontunu ve özkaynaklar altında gösterilen 83,874 TL tutarındaki Kâr veya Zararda Yeniden Sınıflandırılacak Birikmiş Diğer Kapsamlı Gelirler veya Giderleri içermemektedir.

⁽⁵⁾ 14,991 TL tutarındaki türev finansal varlıklar reeskontu ve 15,980 TL tutarındaki spot işlemleri reeskontu gerçeğe uygun değer farkı kâr zarara yansıtılan finansal varlıklar satırından düşülmüştür.

⁽⁶⁾ Net Bilanço Dışı Pozisyona etkisi bulunmamaktadır.

TÜRKİYE FİNANS KATILIM BANKASI AŞ

31 ARALIK 2023 TARİHİ İTİBARIYLA KONSOLİDE FİNANSAL RAPOR

Kur riskine duyarlılık

Katılım Bankası büyük ölçüde Avro ve ABD Doları cinsinden kur riskine maruz kalmaktadır.

Aşağıdaki tablo Katılım Bankası'nın ABD Doları, Avro ve diğer YP kurlarındaki %10'luk değişime olan duyarlılığını göstermektedir. Kullanılan %10'luk oran, kur riskinin üst düzey yönetime Katılım Bankası içinde raporlanması sırasında kullanılan oran olup, söz konusu oran yönetimin döviz kurlarında beklediği olası değişikliği ifade eder. ABD Doları'nın, Avro'nun ve diğer YP'nin TL karşısında %10'luk değer artışının kâr/zararda veya özkaynaklarda yaratacağı etki aşağıdaki gibidir. Bu analiz tüm diğer değişkenlerin sabit kaldığı varsayımıyla hazırlanmıştır.

	Döviz kurundaki % değişim*	Kâr/(zarar) üzerindeki etki		Özkaynak üzerindeki etki	
		Cari Dönem	Önceki Dönem	Cari Dönem	Önceki Dönem
ABD Doları	%10	19,343	2,582	11,334	23,481
Avro	%10	(8,921)	36,498	(8,877)	36,525
Diğer YP	%10	29,128	95	29,128	95

(*) Yukarıdaki para birimlerinin TL karşısında %10'luk değer azalışının kâr/zararda yaratacağı etki yukarıdaki tutarda fakat ters yönde olacaktır.

V. Konsolide Bankacılık Hesaplarından Kaynaklanan Hisse Senedi Pozisyon Riskine İlişkin Açıklama ve Dipnotlar

Bulunmamaktadır.

VI. Konsolide Likidite Riski Yönetimi ve Likidite Karşılama Oranına İlişkin Açıklama ve Dipnotlar

Likidite riski, Grup'un yükümlülüklerinin likit varlıkları ve alacakları ile vadesinde tamamen veya kısmen karşılayamaması ihtimali olup, Grup'un temel bankacılık hizmetlerini yerine getirebilmek için üstlendiği risklerin başında gelmektedir. Söz konusu riskin ihtiyatlı biçimde yönetilebilmesi amacıyla Grup risk iştahı yapısı içerisinde likidite riskine ilişkin göstergeler belirlenmiştir. Mevcut risk iştahı yapısı içerisinde Çekirdek Toplanan Fon Oranı ve Toplam Likidite Karşılama Oranı yer almaktadır. Yönetim Kurulu tarafından onaylanan Grup risk iştahı aylık olarak Risk Yönetim Merkezi Başkanlığı tarafından izlenmekte ve üst düzey yönetime raporlanmaktadır. Belirlenen limitlerde aşım gerçekleşmesi durumunda, bahse konu hususlar hakkında Denetim Komitesi'ne bilgi verilmektedir. Ayrıca Aktif Pasif Yönetimi Komitesi düzeyinde belirlenmiş likidite hedef ve uyarıcı göstergelere ilişkin ölçüm ve değerlendirmeleri aylık olarak yapılmaktadır. Likidite riskinin sınırlandırılması amacıyla belirlenen likidite göstergelerine ilişkin hedef, uyarı ve tetik seviyeleri Aktif Pasif Yönetimi Komitesi tarafından belirlenmekte ve izlenmektedir.

Likidite riskinden korunmak amacıyla, fon kaynaklarını çeşitlendirme, daha uzun vadeli fon kaynağı temin etme ve varlık ve yükümlülükler arasında vade uyumunu sağlamaya yönelik stratejiler uygulanmaktadır.

Likiditeye etkisi olan tüm bilanço kalemleri vade bazında ayrıştırılarak likidite durumu analiz edilmektedir. Basel III prensipleri doğrultusunda "Likidite Karşılama Oranı" ve "Net İstikrarlı Fonlama Oranı" raporlamaları hazırlanmaktadır. Likidite Karşılama Oranı raporu ilgili yönetmelik gereği BDDK'ya raporlanmakta olup, Net İstikrarlı Fonlama Oranı raporu ise halihazırda bilgi amaçlı olarak hazırlanmaktadır.

Ana Ortaklık Katılım Bankası veya piyasa kaynaklı likidite sıkışıklığı olması halinde öncelik sırasıyla uygulanacak eylem ve alınacak önlemlerin yer aldığı Likidite Riski Yönetimi-Acil Eylem Planı oluşturulmuş olup, eylem planında yer alan aksiyonlara ilişkin rol ve sorumluluklar belirlenmiştir. Likidite acil durum fonlama planı Yönetim Kurulu tarafından onaylanan Grup Likidite Risk Yönetimi Politikası'nın bir parçası olup, likidite sorunu yaşanması durumunda alınacak tedbir ve aksiyonları belirlemektedir.

Ana Ortaklık Katılım Bankası'nda, diğer önemli risk türlerinde olduğu gibi likidite riski kapsamında da stres testi uygulanmaktadır. Likidite riskine ilişkin stres testlerinde Ana Ortaklık Katılım Bankası'nın likidite durumu açısından, oluşturulan senaryolara direnme gücü test edilir. Diğer bir ifade ile stres koşulları altında Ana Ortaklık Katılım Bankası'nın yükümlülüklerini tam ve zamanında yerine getirme gücü ölçülür.

Risk Yönetim Merkezi Başkanlığı, Katılım Bankası'nın mevcut ve gelecekteki sermaye gereksinimlerinin, stratejik hedefler ve makroekonomik değişkenler ile birlikte analiz edilerek maruz kalınan veya ileride kalınabilecek riskleri karşılayacak düzeyde sermayenin içsel olarak hesaplanması ve faaliyetlerinin yeterli düzeyde sermayeyle idame ettirilmesi amacıyla asgari yılda bir kez olmak üzere İSEDES raporu hazırlanmakta ve BDDK'ya iletilmektedir.

TÜRKİYE FİNANS KATILIM BANKASI AŞ

31 ARALIK 2023 TARİHİ İTİBARIYLA KONSOLİDE FİNANSAL RAPOR

Söz konusu rapor kapsamında Ana Ortaklık Katılım Bankası'nı olumsuz yönde etkileyebilecek muhtemel olayları veya piyasa koşullarındaki muhtemel değişimleri tanımlayan stres testi ve senaryo analizleri ile Ana Ortaklık Katılım Bankası'nın uğrayabileceği muhtemel zararları ve bu zararları karşılayacak sermaye yeterlilik düzeyi tahmin edilmektedir. Stres testi ve senaryo analizleri ile stres koşulları altında Ana Ortaklık Katılım Bankası'nın likidite yeterliliği ve planlamasına ilişkin değerlendirilmeler yapılmakta ve söz konusu değerlendirmeler ile Katılım Bankası'nın yükümlülüklerini yerine getirebilme için ihtiyaç duyabileceği likidite düzeyi belirlenmektedir.

İSEDES kapsamında gerçekleştirilen senaryo analizi ve stres testlerinin dışında aylık ve çeyreklik dönemlerde ilave stres testleri gerçekleştirilmektedir. "Bankaların İç Sistemleri ve İçsel Sermaye Yeterliliği Değerlendirme Süreci Hakkında Yönetmelik" çerçevesinde piyasa ve karşı taraf kredi riski ile Ana Ortaklık Katılım Bankası'nın toplam likidite riskine ilişkin stres testleri aylık olarak gerçekleştirilmektedir.

Likidite Karşılama Oranı

Cari Dönem	Dikkate Alınma Oranı Uygulanmamış Toplam Değer (*)		Dikkate Alınma Oranı Uygulanmış Toplam Değer (*)	
	TP+YP	YP	TP+YP	YP
YÜKSEK KALİTELİ LİKİT VARLIKLAR				
1 Yüksek kaliteli likit varlıklar			55,816,719	31,599,859
NAKİT ÇIKIŞLARI				
2 Gerçek kişi mevduat ve perakende mevduat	105,335,865	43,987,922	10,421,316	4,563,025
3 İstikrarlı mevduat	13,358,240	-	667,912	-
4 Düşük istikrarlı mevduat	91,977,625	43,987,922	9,753,404	4,563,025
Gerçek kişi mevduat ve perakende mevduat dışında kalan teminatsız borçlar	73,587,242	33,291,871	31,629,883	14,235,739
6 Operasyonel mevduat	-	-	-	-
7 Operasyonel olmayan mevduat	62,494,021	28,908,156	25,593,007	11,759,052
8 Diğer teminatsız borçlar	11,093,221	4,383,715	6,036,876	2,476,687
9 Teminatlı borçlar				
10 Diğer nakit çıkışları	38,052,801	17,774,652	25,632,480	16,729,234
11 Türev yükümlülükler ve teminat tamamlama yükümlülükleri	22,394,306	16,684,373	22,394,306	16,684,373
12 Yapılandırılmış finansal araçlardan borçlar	7,526,212	955,020	-	-
13 Finansal piyasalara olan borçlar için verilen ödeme taahhütleri ile diğer bilanço dışı yükümlülükler	8,132,283	135,259	3,238,174	44,861
Herhangi bir şarta bağlı olmaksızın cayılabilir bilanço dışı diğer yükümlülükler ile sözleşmeye dayalı diğer yükümlülükler				
14 Diğer cayılamaz veya şarta bağlı olarak cayılabilir bilanço dışı borçlar	20,851,388	5,882,398	2,140,542	842,619
16 TOPLAM NAKİT ÇIKIŞLARI			69,824,221	36,370,617
NAKİT GİRİŞLERİ				
17 Teminatlı alacaklar				
18 Teminatsız alacaklar	12,785,206	5,674,306	12,785,206	5,674,306
19 Diğer nakit girişleri	22,497,583	20,634,702	22,497,583	20,634,702
20 TOPLAM NAKİT GİRİŞLERİ	35,282,789	26,309,008	35,282,789	26,309,008
21 TOPLAM YKLV STOKU			Üst Sınır Uygulanmış Değerler	
22 TOPLAM NET NAKİT ÇIKIŞLARI			55,816,719	31,599,859
23 LİKİDİTE KARŞILAMA ORANI (%)			34,541,432	10,528,200
			161.59	300.14

(*) Aylık basit aritmetik ortalama alınmak suretiyle hesaplanan konsolide likidite karşılama oranının son üç ay için hesaplanan ortalamasıdır.

TÜRKİYE FİNANS KATILIM BANKASI AŞ

31 ARALIK 2023 TARİHİ İTİBARIYLA KONSOLİDE FİNANSAL RAPOR

Önceki Dönem	Dikkate Alınma Oranı Uygulanmamış Toplam Değer (*)		Dikkate Alınma Oranı Uygulanmış Toplam Değer (*)	
	TP+YP	YP	TP+YP	YP
YÜKSEK KALİTELİ LİKİT VARLIKLAR				
1 Yüksek kaliteli likit varlıklar			39,457,725	28,720,071
NAKİT ÇIKIŞLARI				
2 Gerçek kişi mevduat ve perakende mevduat	80,405,425	48,451,497	8,009,123	5,003,181
3 İstikrarlı mevduat	9,132,963	-	456,648	-
4 Düşük istikrarlı mevduat	71,272,462	48,451,497	7,552,475	5,003,181
5 Gerçek kişi mevduat ve perakende mevduat dışında kalan teminatsız borçlar	39,774,378	20,401,374	17,370,363	8,255,252
6 Operasyonel mevduat	-	-	-	-
7 Operasyonel olmayan mevduat	32,937,205	17,774,466	14,398,627	7,289,970
8 Diğer teminatsız borçlar	6,837,173	2,626,908	2,971,736	965,282
9 Teminatlı borçlar				
10 Diğer nakit çıkışları	17,529,339	10,358,044	13,336,051	8,760,565
11 Türev yükümlülükler ve teminat tamamlama yükümlülükleri	11,972,004	8,675,226	11,972,004	8,675,226
12 Yapılandırılmış finansal araçlardan borçlar	2,085,655	1,421,245	-	-
13 Finansal piyasalara olan borçlar için verilen ödeme taahhütleri ile diğer bilanço dışı yükümlülükler	3,471,680	261,573	1,364,047	85,339
14 Herhangi bir şarta bağlı olmaksızın cayılabilir bilanço dışı diğer yükümlülükler ile sözleşmeye dayalı diğer yükümlülükler				
15 Diğer cayılamaz veya şarta bağlı olarak cayılabilir bilanço dışı borçlar	10,329,088	3,103,521	1,224,946	485,887
16 TOPLAM NAKİT ÇIKIŞLARI			39,940,483	22,504,885
NAKİT GİRİŞLERİ				
17 Teminatlı alacaklar				
18 Teminatsız alacaklar	15,271,462	10,754,331	15,271,462	10,754,331
19 Diğer nakit girişleri	12,119,139	10,882,503	12,119,139	10,882,503
20 TOPLAM NAKİT GİRİŞLERİ	27,390,601	21,636,834	27,390,601	21,636,834
21 TOPLAM YKLV STOKU			39,457,725	28,720,071
22 TOPLAM NET NAKİT ÇIKIŞLARI			12,549,882	5,626,221
23 LİKİDİTE KARŞILAMA ORANI (%)			314.41	510.47

(*) Aylık basit aritmetik ortalama alınmak suretiyle hesaplanan konsolide likidite karşılama oranının son üç ay için hesaplanan ortalamasıdır.

Likidite karşılama oranı sonucunu etkileyen önemli unsur; nakit değerler, merkez bankasındaki varlıklar ve alınmış olan borçlanma araçlarından (Sukuk) oluşan yüksek kaliteli likit varlıkların büyüklüğüdür. Toplam likidite karşılama oranı 2023 dördüncü çeyrekte 2022 yıl sonuna göre %48.6 azalmış ve 161.6 olmuştur. 2023 dördüncü çeyrekte 2022 yıl sonuna göre yüksek kaliteli likit varlıklarda %41 oranında artış görülmüştür. Diğer bir önemli faktör olan nakit çıkışları ise toplanan fonlardan, teminatsız diğer borçlanma araçları ve bilanço dışı işlemlerden oluşmaktadır. 2023 dördüncü çeyrek itibari ile nakit çıkışlarında mevduatın payı %60, teminatsız diğer borçlanma araçlarının payı ise %8 dir. 2022 yıl sonuna göre toplam nakit girişleri %28.8 artarken, toplam nakit çıkışları %74.8 artış göstermiştir.

2022 yılı dördüncü 3 aylık dönemde en düşük, en yüksek ve ortalama Konsolide Likidite Karşılama Oranları aşağıdaki tabloda yer almaktadır. BDDK tarafından belirlenen yabancı para likidite karşılama yasal oranı %80, toplam likidite karşılama yasal oranı %100'dür. Her iki oran için de Banka yasal oranların üzerinde oranlara sahiptir.

Cari Dönem	En Yüksek	Tarih	En Düşük	Tarih	Ortalama
TP+YP	188.93	2.10.2023	145.58	12.11.2023	161.59
YP	383.76	5.12.2023	242.79	12.10.2023	300.14

TÜRKİYE FİNANS KATILIM BANKASI AŞ

31 ARALIK 2023 TARİHİ İTİBARIYLA KONSOLİDE FİNANSAL RAPOR

Aktif ve Pasif Kalemlerin Kalan Vadelerine Göre Gösterimi

	Vadesiz	1 Aya Kadar	1-3 Ay	3-12 Ay	1-5 Yıl	5 Yıl ve Üzeri	Dağıtılmayan (*)	Toplam
Cari Dönem								
Varlıklar								
Nakit Değerler (Kasa, Efektif Deposu, Yoldaki Paralar, Satın Alınan Çekler) ve TCMB Bankalar	26,161,408	22,914,585	-	-	-	-	(11,056)	49,064,937
Gerçeğe Uygun Değer Farkı Kâr veya Zarara Yansıtılan MD	-	33,318	5,525,494	2,837,893	-	-	-	8,396,705
Para Piyasalarından Alacaklar	-	-	-	-	-	-	-	-
Gerçeğe Uygun Değer Farkı Diğer Kapsamlı Gelire Yansıtılan Finansal Varlıklar	49,407	-	4,153,967	10,438,371	8,322,073	667,339	-	23,631,157
Verilen Krediler (**)	-	15,277,564	22,631,255	55,690,112	23,458,199	3,592,386	(1,535,823)	119,113,693
İtfa Edilmiş Maliyeti Üzerinden Değerlenen Finansal Varlıklar (***)	-	192,120	513,270	61,480	8,500,000	8,757,233	(4,870)	18,019,233
Diğer Varlıklar	1,519,353	161,865	104,837	54,316	-	-	8,710,609	10,550,980
Toplam Varlıklar	31,152,340	38,579,452	32,928,823	69,082,172	40,280,272	13,016,958	7,157,724	232,197,741
Yükümlülükler								
Özel Cari Hesap ve Katılma Hesapları Aracılığı İle Bankalardan Toplanan Fonlar	23,830	452,144	35	-	-	-	-	476,009
Diğer Özel Cari Hesap ve Katılma Hesapları	56,779,717	70,300,603	23,877,917	23,945,984	1,567,837	-	-	176,472,058
Diğer Mali Kuruluşlar, Sağl. Fonlar	-	12,354,169	475,680	2,813,904	1,182,957	7,359,550	-	24,186,260
Para Piyasalarına Borç.	-	5,447	-	-	-	-	-	5,447
İhraç Edilen MD	-	(557,762)	610,369	52,518	-	-	-	105,125
Muhtelif Borçlar	3,651,539	579,854	-	-	-	-	-	4,231,393
Diğer Yükümlülükler (****)	2,374,491	714,462	386,267	167,369	357,468	54,935	22,666,457	26,721,449
Toplam Yükümlülükler	62,829,577	83,848,917	25,350,268	26,979,775	3,108,262	7,414,485	22,666,457	232,197,741
Likidite Açığı	(31,677,237)	(45,269,465)	7,578,555	42,102,397	37,172,010	5,602,473	(15,508,733)	-
Net Bilanço Dışı Pozisyonu	-	(166,721)	(339,625)	459,946	-	-	-	(46,400)
Türev Finansal Araçlardan Alacaklar	-	17,333,589	11,523,647	6,002,321	-	-	-	34,859,557
Türev Finansal Araçlardan Borçlar	-	17,500,310	11,863,272	5,542,375	-	-	-	34,905,957
Gayrinakdi Krediler	7,859,449	2,997,907	5,762,247	12,296,466	4,173,754	796,765	-	33,886,588
Önceki Dönem								
Toplam Aktifler	14,106,837	26,541,470	15,225,470	41,379,786	36,318,650	9,677,353	2,655,616	145,905,182
Toplam Yükümlülükler	47,266,247	48,474,359	22,835,224	8,084,644	876,674	4,734,840	13,633,194	145,905,182
Likidite Açığı	(33,159,410)	(21,932,889)	(7,609,754)	33,295,142	35,441,976	4,942,513	(10,977,578)	-
Net Bilanço Dışı Pozisyonu	-	(14,443)	(97,070)	41,961	-	-	-	(69,552)
Türev Finansal Araçlardan Alacaklar	-	13,765,425	4,898,766	6,856,145	-	-	-	25,520,336
Türev Finansal Araçlardan Borçlar	-	13,779,868	4,995,836	6,814,184	-	-	-	25,589,888
Gayrinakdi Krediler	4,510,594	1,610,905	2,776,784	6,976,060	2,131,721	844,887	-	18,850,951

(*) Bilanço oluşturulan aktif hesaplardan sabit kıymetler, iştirak ve bağlı ortaklıklar, ayniyat mevcudu, peşin ödenmiş giderler ve takipteki alacaklar gibi bankacılık faaliyetinin sürdürülmesi için gereksinim duyulan, kısa zamanda nakde dönüşme şansı bulunmayan diğer aktif nitelikli hesaplar kaydedilmiştir. TFRS 9 uyarınca hesaplanan beklenen zarar karşılıklarını da içermektedir.

(**) Verilen krediler, 9,529,725 TL tutarındaki donuk alacaklar hariç kiralama işlemlerinden alacaklar, 1,717,577 TL tutarındaki finansal kiralama donuk alacakları dahil donuk alacaklar ve (3,258,270) TL tutarındaki beklenen zarar karşılıkları bakiyelerini de içermektedir.

(***) İtfa edilmiş maliyeti üzerinden değerlendirilen finansal varlıklar, (4,870) TL tutarındaki beklenen zarar karşılıkları bakiyesini de içermektedir.

(****) Özkaynaklar ve karşılıklar, diğer yükümlülükler içerisinde dağıtılmayan sütununda gösterilmiştir.

TÜRKİYE FİNANS KATILIM BANKASI AŞ

31 ARALIK 2023 TARİHİ İTİBARIYLA KONSOLİDE FİNANSAL RAPOR

Finansal yükümlülüklerin sözleşmeye bağlanmış kalan vadelerine göre gösterimi:

Aşağıdaki tablo, Katılım Bankası'nın yükümlülükleri iskonto edilmeden ve ödemesi gereken en erken tarihler esas alınarak hazırlanmıştır. Söz konusu yükümlülükler üzerinden ödenecek kâr payı giderleri aşağıdaki tabloya dahil edilmiştir. Düzeltmeler kolonu ilgili kalemlerin bilanço değerlerinin iskonto edilmemiş değerleri ile olan farkıdır. İlgili yükümlülüklerin bilançoda kayıtlı değerleri bu tutarları içermemektedir.

Cari Dönem	Vadesiz	1 Aya Kadar	1-3 Ay	3-12 Ay	1-5 Yıl	5 Yıllan Fazla	Toplam	Düzeltilmeler	Bilanço Değeri
Katılma Hesapları Araçlığı ile Bankalardan Toplanan Fonlar	23,830	452,144	35	-	-	-	476,009	-	476,009
Diğer Katılma Hesapları	56,779,717	70,300,603	23,877,917	23,945,984	1,567,837	-	176,472,058	-	176,472,058
Diğer Mali Kuruluşlar. Sağl. Fonlar	-	12,375,339	520,997	3,699,213	3,477,207	8,964,709	29,037,465	(4,851,205)	24,186,260
Para Piyasalarına Borç.	-	5,453	-	-	-	-	5,453	(6)	5,447
İhraç Edilen MD	-	22,796	63,896	1,634,535	-	-	1,721,227	(1,616,102)	105,125
Muhtelif Borçlar	3,651,539	579,854	-	-	-	-	4,231,393	-	4,231,393
Diğer Yükümlülükler	-	-	-	-	-	-	-	-	-
Toplam	60,455,086	83,736,189	24,462,845	29,279,732	5,045,044	8,964,709	211,943,605	(6,467,313)	205,476,292

Önceki Dönem	Vadesiz	1 Aya Kadar	1-3 Ay	3-12 Ay	1-5 Yıl	5 Yıllan Fazla	Toplam	Düzeltilmeler	Bilanço Değeri
Katılma Hesapları Araçlığı ile Bankalardan Toplanan Fonlar	22,592	20,012	30	-	-	-	42,634	-	42,634
Diğer Katılma Hesapları	43,061,252	32,195,320	21,171,608	6,158,510	217,728	-	102,804,418	-	102,804,418
Diğer Mali Kuruluşlar. Sağl. Fonlar	-	12,028,403	456,298	2,161,386	1,871,157	6,102,839	22,620,083	(3,373,025)	19,247,058
Para Piyasalarına Borç.	-	3,134,111	-	-	-	-	3,134,111	(3,799)	3,130,312
İhraç Edilen MD	-	351,274	137,013	993,902	-	-	1,482,189	(914,729)	567,460
Muhtelif Borçlar	2,118,781	367,781	-	-	-	-	2,486,562	-	2,486,562
Diğer Yükümlülükler	-	-	-	-	-	-	-	-	-
Toplam	45,202,625	48,096,901	21,764,949	9,313,798	2,088,885	6,102,839	132,569,997	(4,291,553)	128,278,444

TÜRKİYE FİNANS KATILIM BANKASI AŞ

31 ARALIK 2023 TARİHİ İTİBARIYLA KONSOLİDE FİNANSAL RAPOR

Şarta bağlı yükümlülükler ve taahhütlerin vade analizi aşağıdaki gibidir:

Cari Dönem	Vadesiz	1 Aya Kadar	1-3 Ay	3-12 Ay	1-5 Yıl	5 Yılda Fazla	Toplam
Garanti ve Kefaletler	7,859,450	2,997,906	5,762,247	12,296,466	4,173,754	796,765	33,886,588
Cayılamaz Taahhütler	10,422,329	8,126,261	7,269	29,501	417,614	307	19,003,281
Vadeli Aktif Değerler Alım-Satım Taahhütleri	-	6,543,879	-	-	-	-	6,543,879
İştir. ve Bağ. Ort. Ser. İşt. Taahhütleri	67,500	-	-	-	-	-	67,500
Kul. Gar. Kredi Tahsis Taahhütleri	-	1,218,158	-	-	-	-	1,218,158
Çekler İçin Ödeme Taahhütleri	1,581,485	-	-	-	-	-	1,581,485
İhracat Taahhütlerinden Kaynaklanan Vergi ve Fon Yükümlülükleri	-	136,412	7,269	29,501	1,223	307	174,712
Kredi Kartı Harcama Limit Taahhütleri	8,764,527	-	-	-	-	-	8,764,527
Kredi Kartları ve Bankacılık Hizmetlerine İlişkin Promosyon Uyg. Taah.	8,817	-	-	-	-	-	8,817
Diğer Cayılamaz Taahhütler	-	227,812	-	-	416,391	-	644,203
Cayılabılır Taahhütler	-	-	-	-	-	-	-
Cayılabılır Kredi Tahsis Taahhütleri	-	-	-	-	-	-	-
Riskten Korunma Amaçlı Türev Finansal Araçlar	-	-	-	-	-	-	-
Gerçeğe Uygun Değer Riskinden Korunma Amaçlı İşlemler	-	-	-	-	-	-	-
Nakit Akış Riskinden Korunma Amaçlı İşlemler	-	-	-	-	-	-	-
Vadeli Döviz Alım - Satım İşlemleri	-	34,833,896	23,386,923	11,544,695	-	-	69,765,514
Vadeli Döviz Alım İşlemleri	-	14,852,902	9,546,154	6,002,322	-	-	30,401,378
Vadeli Döviz Satım İşlemleri	-	15,136,120	11,841,056	5,538,334	-	-	32,515,510
Diğer Vadeli Alım-Satım İşlemleri	-	4,844,874	1,999,713	4,039	-	-	6,848,626
Toplam	18,281,779	45,958,063	29,156,439	23,870,662	4,591,368	797,072	122,655,383

TÜRKİYE FİNANS KATILIM BANKASI AŞ

31 ARALIK 2023 TARİHİ İTİBARIYLA KONSOLİDE FİNANSAL RAPOR

Önceki Dönem	Vadesiz	1 Aya Kadar	1-3 Ay	3-12 Ay	1-5 Yıl	5 Yılda Fazla	Toplam
Garanti ve Kefaletler	4,510,594	1,610,905	2,776,784	6,976,060	2,131,721	844,887	18,850,951
Cayılamaz Taahhütler	4,331,527	3,909,207	1,745	16,501	233,115	307	8,492,402
Vadeli Aktif Değerler Alım-Satım Taahhütleri	-	3,196,886	-	-	-	-	3,196,886
İştir. ve Bağ. Ort. Ser. İst. Taahhütleri	-	-	-	-	-	-	-
Kul. Gar. Kredi Tahsis Taahhütleri	-	76	-	-	-	-	76
Çekler İçin Ödeme Taahhütleri	1,024,121	-	-	-	-	-	1,024,121
İhracat Taahhütlerinden Kaynaklanan Vergi ve Fon Yükümlülükleri	-	15,676	1,745	16,501	42,115	307	76,344
Kredi Kartı Harcama Limit Taahhütleri	3,298,057	-	-	-	-	-	3,298,057
Kredi Kartları ve Bankacılık Hizmetlerine İlişkin Promosyon Uyg. Taah.	9,349	-	-	-	-	-	9,349
Diğer Cayılamaz Taahhütler	-	696,569	-	-	191,000	-	887,569
Cayılabilir Taahhütler	-	-	-	-	-	-	-
Cayılabilir Kredi Tahsis Taahhütleri	-	-	-	-	-	-	-
Riskten Korunma Amaçlı Türev Finansal Araçlar	-	-	-	-	-	-	-
Gerçeğe Uygun Değer Riskinden Korunma Amaçlı İşlemler	-	-	-	-	-	-	-
Nakit Akış Riskinden Korunma Amaçlı İşlemler	-	-	-	-	-	-	-
Vadeli Döviz Alım - Satım İşlemleri	-	27,545,277	9,894,611	13,670,336	-	-	51,110,224
Vadeli Döviz Alım İşlemleri	-	11,526,344	4,898,767	6,856,152	-	-	23,281,263
Vadeli Döviz Satım İşlemleri	-	13,741,667	4,995,844	6,814,184	-	-	25,551,695
Diğer Vadeli Alım-Satım İşlemleri	-	2,277,266	-	-	-	-	2,277,266
Toplam	8,842,121	33,065,389	12,673,140	20,662,897	2,364,836	845,194	78,453,577

TÜRKİYE FİNANS KATILIM BANKASI AŞ

31 ARALIK 2023 TARİHİ İTİBARIYLA KONSOLİDE FİNANSAL RAPOR

VII. Konsolide Kaldıraç Oranına İlişkin Açıklama ve Dipnotlar

Cari dönemde bilanço içi ve bilanço dışı kalemlerdeki artış nedeniyle toplam risk tutarı artmıştır. Kaldıraç oranı geçen döneme oranla artış göstererek yasal sınır olan %3 seviyesinin üzerindeki güçlü seyrini korumaktadır.

Katılım Bankası'nın TFRS uyarınca düzenlenen konsolide finansal tabloları ile Bankaların Konsolide Finansal Tablolarının Düzenlenmesine İlişkin Tebliğ kapsamında düzenlenen konsolide finansal tabloları arasında fark bulunmamaktadır.

Bilanço içi varlıklar	Cari Dönem (*)	Önceki Dönem (*)
1 Bilanço içi varlıklar (Türev finansal araçlar ile kredi türevleri hariç, teminatlar dahil)	224,006,559	147,608,945
2 (Ana sermayeden indirilen varlıklar)	(318,606)	(178,614)
3 Bilanço içi varlıklara ilişkin toplam risk tutarı (1 ve 2 nci satırların toplamı)	223,687,953	147,430,331
Türev finansal araçlar ile kredi türevleri	-	-
4 Türev finansal araçlar ile kredi türevlerinin yenileme maliyeti	718,202	493,856
5 Türev finansal araçlar ile kredi türevlerinin potansiyel kredi risk tutarı	731,489	487,380
6 Türev finansal araçlar ile kredi türevlerine ilişkin toplam risk tutarı (4 ve 5 inci satırların toplamı)	1,449,691	981,236
Menkul kıymet veya emtia teminatlı finansman işlemleri	-	-
7 Menkul kıymet veya emtia teminatlı finansman işlemlerinin menkul kıymet veya emtia teminatlı finansman işlemlerinin risk tutarı (Bilanço içi hariç)	21,486,162	7,695,097
8 Aracılık edilen işlemlerden kaynaklanan risk tutarı	-	-
9 Menkul kıymet veya emtia teminatlı finansman işlemlerine ilişkin toplam risk tutarı (7 ve 8 inci satırların toplamı)	21,486,162	7,695,097
Bilanço dışı işlemler	-	-
10 Bilanço dışı işlemlerin brüt nominal tutarı	53,903,054	26,850,011
11 (Krediye dönüştürme oranları ile çarpımdan kaynaklanan düzeltme tutarı)	-	-
12 Bilanço dışı işlemlere ilişkin toplam risk tutarı (10 ve 11 inci satırların toplamı)	53,903,054	26,850,011
Sermaye ve toplam risk	-	-
13 Ana sermaye	17,817,104	10,031,909
14 Toplam risk tutarı (3, 6, 9 ve 12 nci satırların toplamı)	300,526,860	182,956,675
Kaldıraç oranı	-	-
15 Kaldıraç oranı	5.92	5.48

(*) Tabloda yer alan tutarların üç aylık ortalaması alınır.

TÜRKİYE FİNANS KATILIM BANKASI AŞ

31 ARALIK 2023 TARİHİ İTİBARIYLA
KONSOLİDE FİNANSAL RAPOR

VIII. Konsolide Finansal Varlık ve Borçların Gerçeğe Uygun Değerleri ile Gösterilmesine İlişkin Açıklama ve Dipnotlar

Aşağıdaki tablo, Katılım Bankası'nın finansal tablolarında gerçeğe uygun değeri ile gösterilmeyen finansal varlık ve borçların defter değeri ile gerçeğe uygun değerini gösterir.

	Defter Değeri		Gerçeğe Uygun Değer	
	Cari Dönem	Önceki Dönem	Cari Dönem	Önceki Dönem
Finansal Varlıklar	191,171,784	116,286,426	181,121,224	118,943,420
Nakit Değerler ve Merkez Bankası (*)	49,075,993	23,169,601	49,075,993	23,169,601
Sermayede Payı Temsil Eden Menkul Değerler	-	-	-	-
Bankalar (*)	3,422,172	6,556,390	3,422,172	6,556,390
Verilen Krediler (**)	120,649,516	79,524,007	111,279,428	78,953,076
İfta Edilmiş Maliyeti Üzerinden Değerlenen Finansal Varlıklar (***)	18,024,103	7,036,428	17,343,631	10,264,353
Finansal Borçlar	205,476,292	128,278,444	205,575,337	128,267,683
Özel Cari Hesap ve Katılma Hesapları Aracılığı İle Bankalardan Toplanan Fonlar (****)	475,355	32,990	475,355	32,990
Özel Cari Hesap ve Katılma Hesapları (****)	176,472,712	102,814,062	176,472,712	102,814,062
Diğer Mali Kuruluşlardan Sağlanan Fonlar (****)	24,186,260	19,247,058	24,297,197	19,310,005
İhraç Edilen Menkul Değerler	105,125	567,460	93,233	493,752
Muhtelif Borçlar	4,231,393	2,486,562	4,231,393	2,486,562
Para Piyasasına Borçlar	5,447	3,130,312	5,447	3,130,312

(*) Vadesiz ve kısa vadeli olduğu için defter değeri gerçeğe uygun değeri ile aynıdır.

(**) Verilen kredilerin gerçeğe uygun değer hesaplaması için bilanço tarihi itibarıyla geçerli olan kâr payı oranları kullanılmıştır. Verilen kredi rakamı finansal kiralama rakamını da içermektedir. Gerçeğe uygun değerleri Seviye 2 olarak belirlenmiştir.

(***) Bankalardan toplanan fonlar ve özel cari hesap ve katılım hesaplarından sağlanan fonlar yılsonu birim değeri ile değerlendirildiği için defter değeri gerçeğe uygun değerine eşittir.

(****) Diğer mali kuruluşlardan sağlanan fonların gerçeğe uygun değer hesaplaması için bilanço tarihi itibarıyla geçerli olan kredi kullanım oranları kullanılmıştır.

(*****) İfta edilmiş maliyeti üzerinden değerlendirilen finansal varlıklar, gösterim amaçlı gerçeğe uygun değerleri Seviye 1 olarak belirlenmiştir.

Aşağıdaki tabloda gerçeğe uygun değer ile değerlendirilen finansal araçların, değerlendirme yöntemleri verilmektedir.

Cari Dönem	Seviye 1	Seviye 2	Seviye 3	Toplam
Gerçeğe Uygun Değer Farkı Diğer Kapsamlı Gelire Yansıtılan Finansal Varlıklar	-	23,581,750	49,407	23,631,157
Gerçeğe Uygun Değer Farkı Kâr Zarara Yansıtılan Finansal Varlıklar	-	8,396,705	-	8,396,705
Alım Satım Amaçlı Türev Finansal Varlıklar	-	321,018	-	321,018
Riskten Korunma Amaçlı Türev Finansal Varlıklar	-	-	-	-
Gerçeğe Uygun Değer ile Değerlenen Varlıklar Toplamı	-	32,299,473	49,407	32,348,880
Alım Satım Amaçlı Türev Finansal Borçlar (*)	-	479,600	-	479,600
Riskten Korunma Amaçlı Türev Finansal Borçlar	-	-	-	-
Gerçeğe Uygun Değer ile Değerlenen Yükümlülükler Toplamı	-	479,600	-	479,600

(*) Bilançoda diğer karşılıklar satırında sınıflanan 8,784 TL spot işlemlerin değerlemeleri dahil edilmiştir.

Önceki Dönem	Seviye 1	Seviye 2	Seviye 3	Toplam
Gerçeğe Uygun Değer Farkı Diğer Kapsamlı Gelire Yansıtılan Finansal Varlıklar	-	20,880,991	45,014	20,926,005
Gerçeğe Uygun Değer Farkı Kâr Zarara Yansıtılan Finansal Varlıklar	-	4,528,581	-	4,528,581
Alım Satım Amaçlı Türev Finansal Varlıklar	-	315,080	-	315,080
Riskten Korunma Amaçlı Türev Finansal Varlıklar	-	-	-	-
Gerçeğe Uygun Değer ile Değerlenen Varlıklar Toplamı	-	25,724,652	45,014	25,769,666
Alım Satım Amaçlı Türev Finansal Borçlar (*)	-	425,794	-	425,794
Riskten Korunma Amaçlı Türev Finansal Borçlar	-	-	-	-
Gerçeğe Uygun Değer ile Değerlenen Yükümlülükler Toplamı	-	425,794	-	425,794

(*) Bilançoda diğer karşılıklar satırında sınıflanan 2,106 TL spot işlemlerin değerlemeleri dahil edilmiştir.

TÜRKİYE FİNANS KATILIM BANKASI AŞ

31 ARALIK 2023 TARİHİ İTİBARIYLA KONSOLİDE FİNANSAL RAPOR

Seviye 1: Özdeş varlıklar ya da borçlar için aktif piyasalardaki kayıtlı (düzeltilmemiş) fiyatlar;

Seviye 2: Seviye 1'de yer alan kayıtlı fiyatlar dışında kalan ve varlıklar ya da borçlar açısından doğrudan (fiyatlar aracılığıyla) ya da dolaylı olarak (fiyatlardan türetilmek suretiyle) gözlemlenebilir nitelikteki veriler;

Seviye 3: Varlık ya da borçlara ilişkin olarak gözlemlenebilir piyasa verilerine dayanmayan veriler (gözlemlenebilir nitelikte olmayan veriler).

Alım satım amaçlı türev finansal varlıklar ve borçlar dışında kalan gerçeğe uygun değer ile değerlendirilen finansal varlıklar için, gerçeğe uygun değer hesaplamasında TCMB tarafından ilan edilen menkul kıymet fiyatları, emsal değer veya yurtdışı piyasalarda oluşan fiyatlar gibi gözlemlenebilir fiyatlar kullanılmaktadır.

Aşağıdaki tabloda 3. Seviyedeki finansal varlıkların hareket tablosuna yer verilmiştir

Seviye 3 Hareket Tablosu	Cari Dönem	Önceki Dönem
Dönem Başı Bakiyesi	45,014	12,768
Alışlar	-	30,420
İtfa veya Satış	-	-
Değerleme Farkı	4,393	1,826
Transferler	-	-
Dönem Sonu Bakiyesi	49,407	45,014

IX. Başkalarının Nam ve Hesabına Yapılan İşlemler, İnanca Dayalı İşlemlere İlişkin Açıklama ve Dipnotlar

Grup başkalarının nam ve hesabına alım, satım, saklama, finansal konularda yönetim ve danışmanlık hizmeti vermemektedir. Grup, inanca dayalı işlem yapmamaktadır

X. Konsolide Riskten Korunma Muhasebesi Uygulamalarına İlişkin Açıklama ve Dipnotlar

31 Aralık 2023 tarihi itibarıyla Katılım Bankası'nın riskten korunma muhasebesi uyguladığı işlemleri bulunmamaktadır (31 Aralık 2022: Bulunmamaktadır).

XI. Konsolide Risk Yönetimine İlişkin Açıklama ve Dipnotlar

23 Ekim 2015 tarihinde 29511 sayılı Resmi Gazete'de yayımlanan ve 31 Mart 2016 tarihi itibarıyla yürürlüğe giren "Bankalarca Risk Yönetimine İlişkin Kamuya Yapılacak Açıklamalar Hakkında Tebliğ" uyarınca hazırlanan dipnotlar ve ilgili açıklamalar bu bölümde verilmektedir. Katılım Bankası'nda kredi türevleri, içsel model yöntemi, MKT (Merkezi Karşı Taraf) ve menkul kıymetleştirme pozisyonları bulunmadığından ilgili tablolar 31 Aralık 2023 tarihi itibarıyla sunulmamıştır.

I. Konsolide Risk Yönetimi Yaklaşımı ve Risk Ağırlıklı Tutarlara İlişkin Bilgiler

I.1. Katılım Bankası'nın Risk Yönetimi Yaklaşımı

Türkiye Finans Katılım Bankası beklenmeyen olay ya da piyasalardaki bozulmalardan kaynaklanabilecek kayıplar yaşanması durumunda, faaliyetlerini sürdürebilmek için ileriye dönük bir sermaye planlama yaklaşımına sahiptir. Risklerin tespiti, ölçümü, analizi ve kontrolü için uluslararası iyi uygulamalardan faydalanılır. Risk yönetimi yapısı, uluslararası, ekonomik, sektörel gelişmelere paralel olarak güncellenen dinamik bir yapıya sahiptir.

Banka, belirlenen bütçe hedeflerine ulaşmak ve dolayısıyla Banka faaliyetlerini en iyi düzeyde gerçekleştirmek adına bütçe ile uyumlu ve Banka yönetimi açısından kritik öneme sahip bir risk iştahı yapısı oluşturur. Risk iştahı yapısı Banka'nın yönetim ve bütçe süreçlerine entegre edilmiştir.

Bankanın faaliyetleri, risk profili, İSEDES sonuçları, stratejik plan ve sermaye planlaması ile uyumlu bir risk iştahı yapısı belirlenir. Bankanın risk iştahının belirlenmesi amacıyla makroekonomik koşullar ve beklentiler, sektörel gelişmeler ve beklentiler, ülke ve bölge bazında siyasi ve ekonomik gelişmeler, rakiplerin stratejileri ve hedefleri, bankanın sektördeki konumu, yasal otoritenin ve müşterilerin beklentileri, ortakların beklentileri, bankanın risk kapasitesi, banka özkaynakları, bankanın faaliyetleri ve büyüme stratejileri ile İSEDES sonuçları göz önünde bulundurulur. Bankanın tüm birimleri, risk iştahının belirlenmesi sürecinde talep edilen bilgi ve belgeleri temin etmekle yükümlüdür. Risk iştahı, risk türleri bazında risk kapasitesi, risk limitleri ve erken uyarı seviyelerini içerir. Yönetim Kurulu tarafından onaylanan Bankanın risk iştahı, stratejik plan, faaliyet planı ve bütçe çalışmalarında dikkate alınır.

Banka Üst Yönetimi, risk iştahı ile İSEDES sonuçlarını karşılaştırarak gerekli görülen alanlarda önlemler alır. Asgari olarak yılda bir kez veya bankanın faaliyetlerindeki ve risk profilindeki değişikliklere bağlı olarak gerektiğinde güncellenir.

TÜRKİYE FİNANS KATILIM BANKASI AŞ

31 ARALIK 2023 TARİHİ İTİBARIYLA KONSOLİDE FİNANSAL RAPOR

Risk iştahı ile birlikte, aktif-pasif yapısının oluşturulmasına ve yönetilmesine ilişkin ilke ve esaslarda da gerekli değişiklikler yapılarak risk iştahında belirlenen risk matrisi kriterlerine uyum göz önüne alınır. Söz konusu risk iştahı limitlerinde gerçekleşen aşımılara ilişkin ilgili iş ailesi bilgilendirilerek, aşımaların ilgili iş aileleri gözetiminde değerlendirilerek aksiyon alınması sağlanır. Belirlenen aksiyon planları da Denetim Komitesi ve Yönetim Kurulu'nun bilgisine sunulur. Banka Üst Yönetimi, risk iştahının banka genelinde uygulanmasını ve risk iştahına uyumun tesis edilmesi için yeterli düzeyde yetki ve kaynaklar ile desteklenmesini hedefler.

İç sistemler kapsamındaki birimler banka organizasyon yapısı içerisinde Yönetim Kuruluna bağlı olarak kurulmuştur. İç sistemler sorumluluğu bankada icrai görevi bulunmayan Denetim Komitesindedir. Denetim Komitesi, Bankacılık Kanunu uyarınca Bankacılık Mevzuatı hükümleri çerçevesinde görev yapmak üzere, Yönetim Kurulu'nun denetim ve gözetim faaliyetlerinin yerine getirilmesine yardımcı olmak üzere Yönetim Kurulu tarafından oluşturulmuş bir komitedir. Risk yönetimi sisteminin etkinliğini ve yeterliliğini izler ve Komite'ye sunulan risk değerlendirmelerini, risk raporlarını ve belgelerini kontrol eder. Teftiş Kurulu Başkanlığı'nın, İç Kontrol ve Mevzuat Uyum Başkanlığı'nın, Risk Yönetim Başkanlığı'nın ve MASAK Uyum Müdürlüğü'nün ilişkilerinin eşgüdümünü gözetir. Yönetim Kurulu'na bu hususlarda bilgi akışını temin eder ve oluşturulacak politikaları, usul ve esasları hazırlayarak Yönetim Kurulu'nun onayına sunar.

Yönetim Kurulu'na bağlı olarak çalışan İç Kontrol ve Mevzuat Uyum Başkanlığı iki müdürlük ve iki ayrı servis olmak üzere dört farklı fonksiyon altında faaliyetlerini sürdürür.

İç Kontrol Müdürlüğü; Bankada etkin bir iç kontrol sistemi kurulması ve iç kontrol sisteminin belirlenen amaçlarına ulaşması için ilgili üst düzey yöneticilerle birlikte çalışır. Banka içerisinde kurulan iç kontrol sistemi ile bankanın varlıklarının korunması, faaliyetlerin etkin ve verimli bir şekilde Kanuna ve ilgili diğer mevzuata, banka içi politika ve kurallara ve bankacılık teamüllerine uygun olarak yürütülmesi, muhasebe ve finansal raporlama sisteminin güvenilirliği, bütünlüğü ve bilgilerin zamanında elde edilebilirliğini hedefler.

Katılım Bankacılığı Uyum Müdürlüğü, katılım bankacılığı ilke ve standartlarına ilişkin kurumsal yapının tesisi ve etkin bir şekilde uygulanması, Danışma Komitesi sekretarya faaliyetleri kapsamında toplantı tutanaklarının düzenlenmesi ve imzalanması sürecini yönetilmesi, Türkiye Katılım Bankaları Birliği (TKBB) ile Banka arasındaki koordinasyonun sağlanması, mevcut ve yeni ürün veya uygulamalarla ilgili Banka içi ve dışından gelen soruların cevaplandırılması, Banka tarafından planlanan eğitimler çerçevesinde personele Katılım Bankacılığı eğitimleri verilmesi, Faizsiz Bankacılık ilke ve standartlarına uyum faaliyetleri kapsamında Banka içi mevzuat ve dokümanlar incelenerek TKBB bünyesinde faaliyet gösteren Merkezi Danışma Kurulu ve Banka Danışma Komitesi kararlarının ilgili dokümanlara aktarılması ve kontrol noktalarının oluşturulması yönünde doküman sahiplerine geri bildirimlerde bulunulması, Katılım Bankacılığı ilke ve standartları ile Danışma Komitesi kararları ve bunların muhtemel etkileri hakkında Yönetim Kurulu ve ilgili birim ve personelin bilgilendirilmesi ve Bankada gerekli çalışmaların yapılmasının sağlanması faaliyetlerini yürütür.

Etik ve Mevzuat Servisleri, Banka'nın faaliyetlerinin yapı ve işleyiş itibarıyla devamlı surette ilgili mevzuat, düzenleme ve etik ilkelere uygun ve uyumlu olarak yürütülüp yönetilmesinin sağlanması konusunda azami katkıyı sağlamak amacıyla faaliyet gösterir.

Banka içerisinde tesis edilen iç denetim sistemi ile üst yönetime banka faaliyetlerinin kanun ve ilgili diğer mevzuat ile banka içi strateji, politika, ilke ve hedefler doğrultusunda yürütüldüğü ve iç kontrol ve risk yönetimi sistemlerinin etkinliği ve yeterliliği hususunda güvence sağlanması amaçlanır.

İç denetim sisteminden beklenen amacın sağlanabilmesi için, iç denetim faaliyetleriyle; banka içi herhangi bir kısıtlama olmaksızın bankanın tüm faaliyetleri, yurt içi ve dışı şube, genel müdürlük birimleri ve iştirakleri dönemsel ve riske dayalı olarak incelenmekte ve denetlenmekte olup tespit edilen eksiklik, hata ve suistimallerin giderilmesi, bu durumların tekrarlanmasının önlenmesi, banka kaynaklarının etkin ve verimli olarak kullanılmasına yönelik görüş ve önerilerde bulunulması, Kuruma ve üst yönetime iletilen bilgi ve raporlamaların doğruluğunun ve güvenilirliğinin sağlanması amaçlanır.

MASAK Uyum Müdürlüğü, Denetim Komitesi'ne bağlı olarak faaliyetlerini yürütür. Müdürlük, Şüpheli İşlem İzleme Servisi, Yaptırım İzleme Servisi ve Müşteri Tanı Uygulamaları ve İş Geliştirme Servisi'nden oluşmaktadır.

MASAK Uyum Müdürlüğü bağlı servisler ile temelde; suç gelirlerinin aklanması ve terörün finansmanının önlenmesine yönelik mevzuat çerçevesinde Uyum Programının tüm fonksiyonlarının yerine getirilmesi, ulusal ve uluslararası kuruluş, bölgesel güç ve ülkelerin yayınladığı yaptırım kararlarına yönelik politika ve uygulamalar çerçevesinde yaptırım uygulanan ülkelerle çalışma koşullarının belirlenmesi kapsamındaki yükümlülüklerin yerine getirilmesinin sağlanması faaliyetlerini yürütür.

TÜRKİYE FİNANS KATILIM BANKASI AŞ

31 ARALIK 2023 TARİHİ İTİBARIYLA KONSOLİDE FİNANSAL RAPOR

MASAK Uyum Müdürlüğü'nün başlıca faaliyetleri şunlardır;

- Bankanın Uyum Programının yürütülmesi, MASAK mevzuatı kapsamında kurum politika ve prosedürlerinin oluşturulmasının sağlanması,
- İzleme ve kontrol faaliyetleri kapsamında izleme programı tarafından üretilen veya Bankanın ilgili birim ve şubelerinden iletilen şüpheli işlemlere yönelik gerekli araştırmaların/incelemelerin yapılması ve karara bağlanması,
- Suç gelirlerinin aklanması ya da terörün finansmanına yönelik detaylı incelemelerin yürütülmesi, bilgi/belge toplanması ve hesaplara yönelik varsa gerekli aksiyonların alınması ve bildirimlerin takibinin gerçekleştirilmesi,
- FATCA (Foreign Account Tax Compliance Act) ve CRS (Common Reporting Standards) raporlamalarının gerçekleştirilmesi,
- Müşterini tanı ilkesi (KYC) doğrultusunda müşteri kabul uygulamalarının ve Bankamızda müşteri olarak kabul edilemeyecek gerçek ve tüzel müşteri çalışma koşullarının belirlenmesi,
- Müşteri, ülke, ürün & hizmet risk yönetiminin oluşturulması ve periyodik kontrollerin gözden geçirilmesi,
- Suç gelirlerinin aklanması ve terörün finansmanının önlenmesi konusunda gerekli olan eğitim faaliyetlerinin yürütülmesi,
- Uluslararası yaptırımların takip edilmesi, yaptırıma tabi ülkelerin çalışma koşullarının belirlenmesi, SWIFT işlemleri ve müşteri kabul işlemlerinde ulusal/uluslararası yaptırım liste ve banka içi listelere karşı taramalarının gerçekleştirilmesi,
- Mevcut muhabir banka ve RMA ilişkilerinin gözden geçirilmesi ve muhabirler ile periyodik görüşmelerin gerçekleştirilmesi,

Risk yönetimi sistemi ile bankanın gelecekteki nakit akımlarının ihtiva ettiği risk-getiri yapısını, buna bağlı olarak faaliyetlerin niteliğini ve düzeyini izlemeye, kontrol altında tutmaya ve gerektiğinde değiştirmeye yönelik olarak belirlenen politikalar, uygulama usulleri ve limitler vasıtasıyla maruz kalınan risklerin tanımlanması, ölçülmesi, raporlanması, izlenmesi, kontrol edilmesi ve risk profilleriyle uyumlu içsel sermaye gereksiniminin belirlenmesi sağlanır.

Risk Yönetim Başkanlığı, Denetim Komitesi'ne bağlı olarak ana hatlarıyla risklerin tanımlanması, ölçülmesi, izlenmesi, kontrolü ve raporlanması faaliyetlerini yürütür. Risk Yönetim Başkanlığı; Risk Politikaları ve Raporlamaları Müdürlüğü, Risk Analiz Müdürlüğü ile Model Validasyon ve İzleme Müdürlüklerinden oluşur.

Banka bünyesinde, etkin, bağımsız ve güçlü bir risk yönetimi sisteminin kurumsal risk kültürü içinde tam anlamıyla icra edilebilmesi ve sürdürülebilmesi için;

- Yönetim Kurulu'nca risk yönetim sürecinin ve buna ilişkin yapılması gereken faaliyetlerin oluşturulması ve aktif olarak gözetim altında tutulması,
 - Bankanın bilgi sistemi riskleri dahil olmak üzere tüm risklerinin bütün olarak ele alındığı entegre risk yönetimi sisteminin tesis edilmesi,
 - Faaliyetlerden kaynaklanan risklerin farklı boyutlarını yönetmeye imkân verecek yeterli politikalar, uygulama usulleri ve limitlerin tesis edilmesi kapsamında politika ve prosedürlerin oluşturulması ve geliştirilmesi,
 - Bankanın faaliyetleri, risk profili, İSEDES sonuçları, stratejik plan ve sermaye planlaması ile uyumlu bir risk iştahı yapısının oluşturulması, risk iştahı limitlerinin belirlenmesi ve izlenmesi,
 - Risk Yönetim Başkanlığı'nda gerekli sayıda ve uygun personel istihdamı ile yeterli ve tutarlı risk ölçümü, analizi ve izleme faaliyetlerinin gerçekleştirilmesi,
 - Güvenilir teknolojiye erişim imkânının ve yönetim bilgi sisteminin bulunması,
 - Verilerin doğruluğu ve bütünlüğü,
 - Testler sonucunda doğrulukları onaylanmış risk modellerinin kullanımı,
- amaçlanır.

Bankanın giderek daha büyük ve karmaşık bir yapıya sahip olması nedeniyle farklı risklerle karşı karşıya kalması ve yatırımcıların, derecelendirme kuruluşlarının, düzenleyici kurumların ve sermaye piyasalarının risklerin nasıl yönetildiği konusuna gösterdikleri hassasiyetin artması sonucu, bankanın pozisyonlarına, yasal gerekliliklere, kredi portföyüne ve operasyonlara ilişkin tüm risklerini bütünlük olarak ele alması ihtiyacını doğurmuştur. Kredi riski, piyasa riski, operasyonel risk ve diğer tüm önemli risklerin ölçümü, farklı ölçüm tekniklerine konu olmakla birlikte, Banka çapında entegre bir risk yönetimi yaklaşımıyla birbirleriyle bütünlük bir şekilde ele alınır. Banka, tüm risklerine bir bütün olarak yaklaşır ve bu risklerin ortaya çıkardığı sermaye gereksinimini belirler.

Risk politikaları ve bunlara ilişkin uygulama usulleri, Denetim Komitesi'nin rehberliğinde hazırlanıp Yönetim Kurulu tarafından onaylanarak uygulamaya alınır. Risk Yönetim Başkanlığı, bu doküman ve uygulama usullerinin güncel tutulmasını ve ihtiyaca göre revize edilmesini sağlar. Üst Yönetim tarafından uygulanan yazılı standartları ihtiva eden risk politikaları ve bunlara ilişkin uygulama usulleri Risk Yönetim Başkanlığı'nca Bankanın tüm personeline duyurulur. Risk Yönetim Başkanlığı diğer iş kollarına gerekli durumlarda risk bakış açısı ile görüş ve önerilerini iletir.

TÜRKİYE FİNANS KATILIM BANKASI AŞ

31 ARALIK 2023 TARİHİ İTİBARIYLA KONSOLİDE FİNANSAL RAPOR

Risk iştahı kapsamında izlenen limitlerde aşım gerçekleşmesi durumunda ilgili birimler söz konusu aşım hakkında bilgilendirilir ve aşımın ortadan kaldırılması için aksiyon alınması sağlanır.

Risk Yönetim Merkezi Başkanlığı tarafından Bankaların İç Sistemleri ve İçsel Sermaye Yeterliliği Değerlendirme Süreci Hakkında Yönetmelik kapsamında asgari yılda bir kez olmak üzere İçsel Sermaye Yeterliliği Değerlendirme Süreci (İSEDES) raporu hazırlanmaktadır. İSEDES kapsamında Bankanın faaliyetlerinin niteliği, ölçüğü, risk profili, karmaşıklık düzeyi ve stratejik planları ile uyumlu olarak gerçekleştirilen değerlendirmelerin, tanımlama, tasarım, analiz ve uygulama çalışmalarının, bu çalışmalar sonucunda elde edilen sonuçların, Bankanın geleceğe yönelik strateji ve planlamalarına ilişkin değerlendirmelerin ve İSEDES'in bankanın sermaye yönetimine dahil edilmesi sürecinin net bir şekilde ortaya konulmasını amaçlanır.

Banka içi politika, prosedür, süreç ve yasal düzenlemelerle uyumlu olarak İSEDES kapsamında gerçekleştirilen çalışmalar ve sonuçlara aşağıda yer verilmiştir.

Banka içi işleyiş bakımından;

- Bankanın risk iştahının belirlenmesi süreci oluşturulmuştur.
- İSEDES'e ilişkin, tasarım, analiz, onay, gözden geçirme, uygulama ve uyum-izleme aşamalarının yer aldığı İSEDES Politikası ile İSEDES Prosedürü oluşturulmuş ve söz konusu dokümanlarda bu aşamalara ilişkin rol ve sorumluluklar belirlenmiştir.
- İSEDES'in etkin bir şekilde işlemesi için kontrol faaliyetleri belirlenmiştir.
- Risk değerlendirme, likidite ve sermaye planlaması süreçlerine ilişkin benimsenen yaklaşımlar ve bu süreçler arasındaki etkileşim belirlenmiştir.

İçerik bakımından;

- Bankanın, mevcut durumda maruz kaldığı ve stratejik plan doğrultusunda gelecekte maruz kalabileceği tüm önemli riskler tanımlanmış, risklerin ölçüm ve yönetim metodolojileri belirlenmiştir.
- Mevcut durum ile kurumsal risk iştahı ve stratejik plan kapsamında hedeflenen finansal yapı ve göstergeler, faaliyet profili ve sermaye yapısı değerlendirilmiştir.
- I. ve II. Yapısal Blok riskler kapsamına dahil olan, Bankanın maruz kaldığı veya kalabileceği riskleri karşılamak için gereken sermaye ve likidite yeterliliği hesaplamaları gerçekleştirilmiştir.
- Mevcut durum, stratejik plan ve senaryo analizleri sonuçları da dikkate alınarak hazırlanan sermaye ve likidite planlarına ve bu planlara ilişkin yönetim aksiyonlarına yer verilmiştir.
- Likidite yönetimi, likidite planlaması ve likidite krizine yönelik eylem planları belirtilmiştir.

Standart yöntemlerin tüm yönleriyle kapsayamadığı riskler için de senaryo analizleri ve stres testleri uygulanmıştır. Yapılan stres testleri aynı zamanda ters stres testini de kapsayacak şekilde "going concern" ve "gone concern" değerlendirme tanımlarını da içerecek şekilde hazırlanmıştır.

İSEDES yönetimi çerçevesinde oluşturulan süreç, yetki ve sorumluluklar ile elde edilen sonuçların, bankanın tüm birim ve komite faaliyetleri ile süreçlerinde uygulanması İSEDES'in amacı olduğundan; risk iştahının belirlenmesi, stratejik plan, bütçe ve faaliyet planının oluşturulması, aktif-pasif yönetimi, senaryo analizi ve stres testleri, sermaye ve likidite yönetimi gibi sermaye yönetimi ile doğrudan bağlantılı olan faaliyet ve planlamalara ilişkin rol ve sorumluluklar İSEDES yönetimi kapsamında belirlenmiştir. Bununla beraber, "İSEDES Politikası" ve "İSEDES Prosedürü" ile bankanın tüm birimlerinin orta vadede İSEDES kapsamında oluşturulan süreç, rol ve sorumluluklara ilişkin revizyonları kendi süreçlerine adapte etmeleri hedeflenmektedir.

Basel prensipleri gereğince yapılan raporlamaların haricinde bankada Yönetim Kurulu, Denetim Komitesi, Kredi Komitesi, Kredi Riski Komitesi, Aktif Pasif Komitesi, Operasyonel Risk Komitesi ve Fraud Risk Komitesine sunulmak üzere raporlar hazırlanır.

İç Sistem fonksiyonları raporlarını asgari olarak üç ayda bir Denetim Komitesi'ne sunar. Denetim Komitesi, icra ettiği faaliyetlerin sonuçları ile Banka'da alınması gereken önlemlere, yapılmasına ihtiyaç duyulan uygulamalara ve Banka'nın faaliyetlerinin güven içinde sürdürülmesi bakımından önemli gördüğü diğer hususlara ilişkin görüşlerini Yönetim Kurulu'na iletir. Toplantılar kapsamında Banka'nın iç denetim birimlerinin bulgu ve güvenceleri değerlendirilerek önemli görülen hususlar Yönetim Kurulu'na sunulur. Yine aynı çerçevede bağımsız denetim firması ve BDDK denetim ekibi tarafından gündeme getirilen hususlar Komite tarafından değerlendirilir ve Yönetim Kurulu'nun gündemine taşınır.

TÜRKİYE FİNANS KATILIM BANKASI AŞ

31 ARALIK 2023 TARİHİ İTİBARIYLA KONSOLİDE FİNANSAL RAPOR

Kredi Komitesi ve Kredi Riski Komitesi raporları Banka risk iştahı sonuçlarını, takip, gecikme, yapılandırma, portföy büyümesi gibi kredi performans değerlendirmeleri ile sektör karşılaştırmalarını içerir. Aktif Pasif Komitesi'ne (APKO) yapılan raporlamalar ile de bankanın likidite durumunun değerlendirilmesine katkı sağlaması amacıyla likidite riski kapsamında belirlenmiş olan likidite erken uyarı göstergeleri limit uyum durumu ve likidite tamponu hesaplama sonuçları raporlanır. Operasyonel Risk Komitesi'ne önemli nitelikteki operasyonel risk ihtiva eden gündem maddeleri raporlanır ve söz konusu operasyonel risklerin önlenmesi amacıyla oluşturulan aksiyon planlarının durumuna ilişkin bilgilendirmeler yapılır.

Bankada risk ölçümlerine tamamlayıcı bir çalışma olması amacıyla İSEDES kapsamında stres testleri/senaryo analizleri gerçekleştirilir. Stres testi ve senaryo analizleri ile risk faktörlerindeki değişimin etkisini ölçerek ve beklenmeyen piyasa koşullarının temel faaliyet konularına etkisi değerlendirilir. Banka genelinde uygulanan stres testlerinin temelinde, Banka'nın genelini etkileyecek makroekonomik ve piyasa kaynaklı stres senaryolarının belirlenmesi yer alır. Senaryo oluşturma aşamasında güncel, stresli ve en kötü duruma baz oluşturacak olaylar ilgili müdürlüklerin görüşleri alınmak suretiyle belirlenir.

Bankaya özgü olumsuz gelişmelerden kaynaklanabilecek veya stres altında ekonomik ve finansal ortamda ortaya çıkabilecek önemli riskler ile kırılabilirliklerin ölçülmesi ve yönetilmesi amacıyla Bankada stres testi programı tesis edilmiş olup, program duyarlılık analizleri ile bankanın yapısı, iş ve işlemlerinin hacmi ve karmaşıklık düzeyiyle orantılı olacak şekilde uygulanan senaryo analizlerini ve ters stres testlerini kapsar. Program, stres testlerinin amaçlarını, bankanın faaliyetleri ve bu faaliyetlerden kaynaklanan riskleriyle uyumlu olacak şekilde tasarlanmış senaryoları, varsayımları, metodolojileri, raporlamaları, süreçlerinin gözden geçirilmesini ve stres testi sonuçlarına dayalı yönetim aksiyonlarını içerir.

Bankada stres testleri, temel olarak sermaye ve likidite yeterlilik rasyolarının hesaplanmasında dikkate alınan risklere, II. yapısal blok risklerine ve yasal sermayenin alt bileşenlerine çok uygulanması yöntemiyle gerçekleştirilir. Bu yöntemlerin yanı sıra, riskler ana gruplara ayrılarak duyarlılık analizlerine ve ters stres testlerine tabi tutulurken, olası senaryoların gerçekleşmesi durumunda özkaynakta meydana gelebilecek değişimler de ayrıca hesaplanır.

İSEDES kapsamında yapılan stres testine dayanak teşkil edecek senaryoların oluşturulması sürecinde, Banka'nın maruz kaldığı ve/veya kalabileceği tüm risk unsurlarını dikkate alan makroekonomik ve piyasa stres senaryolarının belirlenmesi hedeflenir. Senaryolar, en az üç yıllık bir dönemi kapsayacak şekilde belirlenir. Üç yıllık stratejik plan çalışmalarında kullanılan ekonomik durum varsayımları baz durum senaryosunda referans kabul edilir. En az üç yıllık bir dönemi kapsayacak şekilde ileriye dönük çeşitli seviyelerde stres içeren, bir veya birden fazla makroekonomik senaryo oluşturulur. Oluşturulan senaryolar, Banka'yı önemli derecede etkileyebilecek stres unsurlarını da içermektedir.

Stres senaryolarında öncelikli olarak gayri safi yurtiçi hâsıla, işsizlik oranı, tüketici fiyatları enflasyon oranı, faiz/kâr oranları seviyesi, cari açık, döviz kuru seviyesi gibi makroekonomik göstergelere ilişkin beklentiler ve stres tahminleri yer alır. Senaryo parametrelerine yönelik stres seviyelerinin belirlenmesinde, bu parametrelere ilişkin geçmiş verilerin yanı sıra, geleceğe yönelik beklenti anketleri, piyasa araştırma raporları ve uzman görüşleri gibi değerlendirmeler de dikkate alınır.

Stres testi uygulamalarında tarihsel veriye dayalı istatistikî yöntemler ve uzman görüşlerinden yararlanılır. Risk iştahının gözden geçirilme aşamasında stres testi programı kapsamında yapılan analizlerden faydalanılır.

Yönetim Kurulu, stres testi programının tümüyle tesis edilmesi, etkin bir şekilde yürütülmesi, sonuçlarının değerlendirilmesi ve sonuçlara göre uygun yönetim aksiyonlarının alınmasından sorumludur. Stres testlerine ilişkin rol ve sorumluluklara banka içi prosedürlerde yer verilir.

TÜRKİYE FİNANS KATILIM BANKASI AŞ

31 ARALIK 2023 TARİHİ İTİBARIYLA KONSOLİDE FİNANSAL RAPOR

Yasal düzenlemeler, teknolojik gelişmeler, müşteri davranışları ve rekabet ortamına ilişkin ekonomide ve genel iş koşullarında meydana gelen beklenmedik değişiklikler sebebiyle bankanın maliyet yapısı, ürün konumlandırması, fiyatlandırma veya faaliyetlerindeki adaptasyon sorunları dolayısıyla beklenenden daha düşük seviyede gelir elde edilmesi ya da daha yüksek maliyetlere katlanılmasından kaynaklanan iş risklerinin etkin biçimde yönetilebilmesi için Banka bünyesinde kurulan komiteler aşağıda yer alan faaliyetleri yerine getirmektedirler.

Kredi Riski Komitesi: Kredi Riski Komitesi'nin temel amacı kredi portföyünü, kredi riski taşıyan faaliyetleri ve ilişkili süreçleri uçtan uca izlemektir. Ayrıca Komite'nin takdirine bağlı olarak, yetkisi dahilinde iyileştirici ve risk azaltıcı aksiyonların karara bağlanması/tavsiye edilmesi ve takip edilmesi konularında değerlendirmeler yapmaktadır.

Operasyonel Risk Komitesi: Üst Düzey Yönetim, İç Sistemler Birimleri, diğer Birimler, Dış Denetim ve Düzenleyici Denetim Otoriteleri tarafından gündeme getirilen önemli/yüksek risk seviyesindeki bulgu ve sorunların, Banka açısından operasyonel risk oluşturabilecek hususların etkin bir şekilde değerlendirilmesi, tartışılması, aksiyon planına ve çözüm takvimine bağlanmasını sağlamak amacıyla kurulmuş komitedir.

Fraud Riski Komitesi: Fraud kontrolü stratejisine ilişkin politikaların, önlemlerin ve prosedürlerin etkili bir şekilde uygulanmasının sağlanması, önemli fraud vakalarının değerlendirilmesi, fraud olaylarına ilişkin periyodik raporların ve fraud inceleme/soruşturmaları kapsamında bilgi sahibi olunan olay ve risklerin değerlendirilmesi, fraud yönetimine tahsis edilen kaynakların yeterliliğinin değerlendirilmesi, fraud riski azaltımına yönelik kontrollerin geliştirilmesi, aksiyon planlarının ve proje ilerlemelerinin izlenmesi amacıyla faaliyet gösterir.

Aktif/Pasif Yönetimi Komitesi: Banka'nın varlık ve yükümlülüklerinin yönetimi, kâr payı riski, likidite riski ve piyasa risklerini değerlendirerek, Banka stratejilerini ve rekabet koşullarını da dikkate alarak, Banka bilançosunun yönetilmesi için ilgili birimlerce icra edilecek kararları almak ve uygulamaları izlemekle görevli komitedir.

Üst Yönetim Komitesi: Üst Yönetim Komitesinin öncelikli amacı, Bankanın mali performansını izlemek, etkin iş birliği sağlamak, müşteri deneyimini gözetmek, Bankanın stratejik önceliklerinin yürütmesini izlemek ve diğer Genel Müdürlük Komiteleri tarafından iletilmiş konuları çözmek amacıyla Üst Yönetim için bir forum oluşturmaktır.

Bilgi Güvenliği Komitesi: Bankanın tüm süreçlerine ilişkin Bilgi Güvenliği faaliyetlerini yönlendirmek amacıyla kurulmuş komitedir.

İş Sağlığı ve Güvenliği Komitesi: İş Sağlığı ve Güvenliği Kanunu ve bu kanun kapsamında çıkarılan yönetmeliklerde belirtilen yükümlülüklerin ve sorumlulukların yerine getirilmesini sağlamak amacıyla oluşturulan komitedir.

Faizsiz Bankacılık Danışma Komitesi: Banka tarafından geliştirilen ürünler/hizmetler, yapılan bankacılık işlemleri ve gerçekleştirilen süreçler hakkında faizsiz bankacılık prensipleri doğrultusunda karar/görüş verme, yönlendirme amacıyla oluşturulan komitedir.

Bilgi Paylaşım Komitesi: Ölçülülük ilkesini dikkate alarak müşteri sırrı ve Banka sırrı niteliğindeki bilgilerin paylaşımını koordine etmek, gelen paylaşım taleplerinin uygunluğunu değerlendirerek bu değerlendirmeleri kayıt altına almak için oluşturulan komitedir.

BS Strateji Komitesi: Yönetim Kurulu adına, BS strateji planı doğrultusunda BS yatırımlarının uygun bir şekilde kullanılmasının ve Bankanın iş hedefleri ile BS hedeflerinin birbiriyle uyumluluğunun gözetimini yürütmek için oluşturulan komitedir.

Bankada ayrıca satın alma faaliyetlerinin yönetildiği Satın Alma Komitesi, bilgi sistemleri stratejilerinin uygulanması ve iş sürekliliğinin sağlanması için BS Yönlendirme Komitesi ve BS Süreklilik Komitesi oluşturulmuştur.

Ayrıca, aylık olarak hazırlanan Risk raporları aracılığıyla bankanın karşılaşılabileceği iş riskleri proaktif biçimde yönetilmektedir.

TÜRKİYE FİNANS KATILIM BANKASI AŞ

31 ARALIK 2023 TARİHİ İTİBARIYLA KONSOLİDE FİNANSAL RAPOR

1.2. Risk Ağırlıklı Tutarlara Genel Bakış

	Risk Ağırlıklı Tutarlar		Asgari sermaye yükümlülüğü
	Cari Dönem	Önceki Dönem	Cari Dönem
1 Kredi riski (karşı taraf kredi riski hariç)	83,546,971	57,139,520	6,683,758
2 Standart yaklaşım	83,546,971	57,139,520	6,683,758
3 İçsel derecelendirmeye dayalı yaklaşım	-	-	-
4 Karşı taraf kredi riski	1,113,580	3,745,879	89,086
5 Karşı taraf kredi riski için standart yaklaşım	1,113,580	3,745,879	89,086
6 İçsel model yöntemi	-	-	-
7 Basit risk ağırlığı yaklaşımı veya içsel modeller yaklaşımında bankacılık hesabındaki hisse senedi pozisyonları	-	-	-
8 KYK'ya yapılan yatırımlar-içerik yöntemi	-	-	-
9 KYK'ya yapılan yatırımlar-izahname yöntemi	-	-	-
10 KYK'ya yapılan yatırımlar-%1250 risk ağırlığı yöntemi	-	-	-
11 Takas riski	-	-	-
12 Bankacılık hesaplarındaki menkul kıymetleştirme pozisyonları	-	-	-
13 İDD derecelendirmeye dayalı yaklaşım	-	-	-
14 İDD denetim otoritesi formülü yaklaşımı	-	-	-
15 Standart basitleştirilmiş denetim otoritesi formülü yaklaşımı	-	-	-
16 Piyasa riski	5,296,263	4,500,375	423,701
17 Standart yaklaşım	5,296,263	4,500,375	423,701
18 İçsel model yaklaşımları	-	-	-
19 Operasyonel risk	10,010,471	5,493,915	800,838
20 Temel gösterge yaklaşımı	10,010,471	5,493,915	800,838
21 Standart yaklaşım	-	-	-
22 İleri ölçüm yaklaşımı	-	-	-
23 Özkaynaklardan indirim eşiklerinin altındaki tutarlar (%250 risk ağırlığına tabi)	-	-	-
24 En düşük değer ayarlamaları	-	-	-
25 Toplam (1+4+7+8+9+10+11+12+16+19+23+24)	99,967,285	70,879,689	7,997,383

TÜRKİYE FİNANS KATILIM BANKASI AŞ

31 ARALIK 2023 TARİHİ İTİBARIYLA KONSOLİDE FİNANSAL RAPOR

2. Finansal Tablolar ile Risk Tutarları Arasındaki Bağlantılar

2.1. Muhasebesel Konsolidasyon ve Yasal Konsolidasyon Kapsamındaki Farklar ve Eşleştirme

Cari Dönem	Finansal tablolarında raporlanan TMS uyarınca değerlendirilmiş tutar	Kalemlerin TMS uyarınca değerlendirilmiş tutarı					Sermaye yükümlülüğüne tabi olmayan veya sermayeden indirilen
		Kredi riskine tabi	Karşı taraf kredi riskine tabi	Menkul kıymetleştirme pozisyonları	Piyasa riskine tabi		
Varlıklar	-	-	-	-	-	-	-
Nakit Değerler ve Merkez Bankası Bankalar	49,075,993	49,075,993	-	-	31,405,520	-	-
Para Piyasalarından Alacaklar	3,409,980	3,397,788	-	-	3,421,709	12,192	-
Gerçeğe Uygun Değer Farkı Kâr Zarara Yansıtılan Finansal Varlıklar	-	-	-	-	-	-	-
Gerçeğe Uygun Değer Farkı Diğer Kapsamlı Gelire Yansıtılan Finansal Varlıklar	8,396,705	8,396,705	8,396,705	-	8,383,435	-	-
İtfa Edilmiş Maliyeti ile Ölçülen Finansal Varlıklar	23,631,157	23,631,157	12,256,709	-	18,953,608	-	-
Türev Finansal Varlıklar	18,024,103	18,024,103	-	-	-	-	-
Krediler	321,018	-	321,018	-	14,991	-	-
Kiralama İşlemlerinden Alacaklar	109,561,272	107,684,253	-	-	28,532,793	1,877,019	-
Factoring Alacakları	9,547,551	9,547,551	-	-	1,743,625	-	-
Satış Amaçlı Elde Tutulan Ve Durdurulan Faaliyetlere İlişkin Duran Varlıklar (Net)	-	-	-	-	-	-	-
İştirakler (Net)	1,521	1,521	-	-	-	-	-
Bağlı Ortaklıklar (Net)	23,082	23,082	-	-	-	-	-
Birlikte Kontrol Edilen Ortaklıklar (İş Ortaklıkları) (Net)	-	-	-	-	-	-	-
Maddi Duran Varlıklar (Net)	-	-	-	-	-	-	-
Maddi Olmayan Duran Varlıklar (Net)	6,089,826	6,033,327	-	-	-	56,499	-
Yatırım Amaçlı Gayrimenkuller (Net)	403,625	403,625	-	-	-	-	-
Vergi Varlığı	-	-	-	-	-	-	-
Diğer Aktifler	1,743,986	1,743,986	-	-	-	-	-
Toplam varlıklar	232,197,741	229,931,013	20,974,432	-	93,236,882	1,945,710	-
Yükümlülükler	-	-	-	-	-	-	-
Toplanan Fonlar	176,948,067	-	-	-	77,817,163	-	-
Alınan Krediler	16,821,310	-	7,338,202	-	9,090,751	-	-
Para Piyasalarına Borçlar	5,447	-	5,447	-	-	-	-
İhraç Edilen Menkul Kıymetler (Net)	105,125	-	-	-	-	-	-
Gerçeğe Uygun Değer Farkı Kâr Zarara Yansıtılan Finansal Yükümlülükler	-	-	-	-	-	-	-
Türev Finansal Yükümlülükler	470,816	-	-	-	288,681	-	-
Kiralama İşlemlerinden Yükümlülükler	592,987	-	-	-	1,921	-	-
Karşılıklar	2,879,692	175,215	-	-	307,370	-	-
Vergi Borcu	616,698	616,698	-	-	-	-	-
Satış Amaçlı Elde Tutulan Ve Durdurulan Faaliyetlere İlişkin Duran Varlık Borçları (Net)	-	-	-	-	-	-	-
Sermaye Benzeri Borçlanma Araçları	7,364,950	-	-	-	7,364,950	-	-
Diğer Yükümlülükler	6,605,884	-	-	-	2,542,835	-	-
Özkaynaklar	19,786,765	-	-	-	-	-	-
Toplam yükümlülükler	232,197,741	791,913	7,343,649	-	97,413,671	-	-

TÜRKİYE FİNANS KATILIM BANKASI AŞ

31 ARALIK 2023 TARİHİ İTİBARIYLA KONSOLİDE FİNANSAL RAPOR

	Finansal tablolarında raporlanan TMS uyarınca değerlendirilmiş tutar	Kalemlerin TMS uyarınca değerlendirilmiş tutarı				Sermaye yükümlülüğüne tabi olmayan veya sermayeden indirilen
		Kredi riskine tabi	Karşı taraf kredi riskine tabi	Menkul kıymetleştirme pozisyonları	Piyasa riskine tabi	
Önceki Dönem Varlıklar	-	-	-	-	-	-
Nakit Değerler ve Merkez Bankası Bankalar	23,169,601	23,169,601	-	-	21,855,104	-
Para Piyasalarından Alacaklar	6,548,187	6,539,984	-	-	6,999,629	8,203
Gerçeğe Uygun Değer Farkı Kâr Zarara Yansıtılan Finansal Varlıklar	-	-	-	-	-	-
Gerçeğe Uygun Değer Farkı Diğer Kapsamlı Gelire Yansıtılan Finansal Varlıklar	4,528,581	4,528,581	4,528,581	-	3,720,843	-
İtfa Edilmiş Maliyeti ile Ölçülen Finansal Varlıklar	20,926,005	20,926,005	10,735,157	-	10,080,921	-
Türev Finansal Varlıklar	7,036,428	7,036,428	-	-	-	-
Krediler	315,080	-	315,080	-	205,795	-
Kiralama İşlemlerinden Alacaklar	76,661,999	76,055,473	-	-	26,240,345	606,526
Factoring Alacakları	1,925,549	1,925,549	-	-	782,039	-
Satış Amaçlı Elde Tutulan Ve Durdurulan Faaliyetlere İlişkin Duran Varlıklar (Net)	-	-	-	-	-	-
İştirakler (Net)	11,691	11,691	-	-	-	-
Bağlı Ortaklıklar (Net)	-	-	-	-	-	-
Birlikte Kontrol Edilen Ortaklıklar (İş Ortaklıkları) (Net)	-	-	-	-	-	-
Maddi Duran Varlıklar (Net)	-	-	-	-	-	-
Maddi Olmayan Duran Varlıklar (Net)	2,727,889	2,688,207	-	-	-	39,682
Yatırım Amaçlı Gayrimenkuller (Net)	206,612	206,612	-	-	-	-
Vergi Varlığı	-	-	-	-	-	-
Diğer Aktifler	365,866	365,866	-	-	-	-
Toplam varlıklar	145,905,182	144,935,691	15,578,818	-	70,045,024	654,411
Yükümlülükler	-	-	-	-	-	-
Toplanan Fonlar	102,847,052	-	-	-	63,220,847	-
Alınan Krediler	14,569,053	-	11,323,049	-	3,024,772	-
Para Piyasalarına Borçlar	3,130,312	-	3,130,312	-	-	-
İhraç Edilen Menkul Kıymetler (Net)	567,460	-	-	-	-	-
Gerçeğe Uygun Değer Farkı Kâr Zarara Yansıtılan Finansal Yükümlülükler	-	-	-	-	-	-
Türev Finansal Yükümlülükler	423,688	-	-	-	110,475	-
Kiralama İşlemlerinden Yükümlülükler	448,384	-	-	-	1,057	-
Karşılıklar	2,554,660	215,851	-	-	66,460	-
Vergi Borcu	1,057,850	1,057,850	-	-	-	-
Satış Amaçlı Elde Tutulan Ve Durdurulan Faaliyetlere İlişkin Duran Varlık Borçları (Net)	-	-	-	-	-	-
Sermaye Benzeri Borçlanma Araçları	4,678,005	-	-	-	3,246,755	-
Diğer Yükümlülükler	4,550,184	-	-	-	1,229,900	-
Özkaynaklar	11,078,534	-	-	-	-	-
Toplam yükümlülükler	145,905,182	1,273,701	14,453,361	-	70,900,266	-

TÜRKİYE FİNANS KATILIM BANKASI AŞ

31 ARALIK 2023 TARİHİ İTİBARIYLA KONSOLİDE FİNANSAL RAPOR

2.2. Risk Tutarları ile Finansal Tablolardaki TMS Uyarınca Değerlenmiş Tutarlar Arasındaki Farkların Ana Kaynakları

Cari Dönem	a	b	c	d	e
	Toplam	Kredi riskine tabi	Menkul kıymetleştirme pozisyonları	Karşı taraf kredi riskine tabi	Piyasa riskine tabi *
1 Yasal konsolidasyon kapsamındaki varlıkların TMS uyarınca değerlendirilmiş tutarları (şablon B1 deki gibi)	344,142,327	229,931,013	-	20,974,432	93,236,882
2 Yasal konsolidasyon kapsamındaki yükümlülüklerin TMS uyarınca değerlendirilmiş tutarları (şablon B1'deki gibi)	(90,861,935)	(791,913)	-	7,343,649	(97,413,671)
3 Yasal konsolidasyon kapsamındaki toplam net tutar	253,280,392	229,139,100	-	28,318,081	(4,176,789)
4 Bilanço dışı tutarlar	113,852,241	20,933,846	-	1,019,770	91,898,625
5 Değerleme farkları	-	-	-	-	-
6 Farklı netleştirme kurallarından kaynaklanan farklar (satır 2'ye konulanlar dışındaki)	-	-	-	-	-
7 Karşılıkların dikkate alınmasından kaynaklanan farklar	-	-	-	-	-
8 Kurum'un uygulamalarından kaynaklanan farklar	(82,425,573)	-	-	-	(82,425,573)
9 Risk Azaltımından Kaynaklanan farklar	(61,240,838)	(53,277,802)	-	(7,963,036)	-
10 Risk tutarları	223,466,222	196,795,144	-	21,374,815	5,296,263

(*) "Bankaların Sermaye Yeterliliğinin Ölçülmesine ve Değerlendirilmesine İlişkin Yönetmelik"e göre alım satım hesaplarında yer alan finansal araçlar ve kur riski hesaplamasına dahil edilen brüt pozisyon tutarları baz alınarak doldurulmuştur.

Önceki Dönem	a	b	c	d	e
	Toplam	Kredi riskine tabi	Menkul kıymetleştirme pozisyonları	Karşı taraf kredi riskine tabi	Piyasa riskine tabi *
1 Yasal konsolidasyon kapsamındaki varlıkların TMS uyarınca değerlendirilmiş tutarları (şablon B1 deki gibi)	230,407,026	144,935,691	-	15,578,818	69,892,517
2 Yasal konsolidasyon kapsamındaki yükümlülüklerin TMS uyarınca değerlendirilmiş tutarları (şablon B1'deki gibi)	(55,137,076)	(1,273,701)	-	14,453,361	(68,316,736)
3 Yasal konsolidasyon kapsamındaki toplam net tutar	175,269,950	143,661,990	-	30,032,179	1,575,781
4 Bilanço dışı tutarlar	75,212,564	11,159,461	-	795,483	63,257,620
5 Değerleme farkları	-	-	-	-	-
6 Farklı netleştirme kurallarından kaynaklanan farklar (satır 2'ye konulanlar dışındaki)	-	-	-	-	-
7 Karşılıkların dikkate alınmasından kaynaklanan farklar	-	-	-	-	-
8 Kurum'un uygulamalarından kaynaklanan farklar	(60,333,026)	-	-	-	(60,333,026)
9 Risk Azaltımından Kaynaklanan farklar	(42,119,979)	(27,167,666)	-	(14,952,313)	-
10 Risk tutarları	148,029,509	127,653,785	-	15,875,349	4,500,375

(*) "Bankaların Sermaye Yeterliliğinin Ölçülmesine ve Değerlendirilmesine İlişkin Yönetmelik"e göre alım satım hesaplarında yer alan finansal araçlar ve kur riski hesaplamasına dahil edilen brüt pozisyon tutarları baz alınarak doldurulmuştur.

2.3. TMS Uyarınca Değerlenmiş Tutarlar ile Risk Tutarları Arasındaki Farklara İlişkin Açıklamalar

"Bankalarının Sermaye Yeterliliğinin Ölçülmesine ve Değerlendirilmesine İlişkin Yönetmelik" uygulamasında belirtilen hususlardan kaynaklı farklılıklar oluşmaktadır. Örneğin kredi risk tutarı hesaplanırken katılım bankalarında alfa oranı kullanılması, özkaynaktan indirim konusu olan riskler için kredi riski hesaplanmaması.

TÜRKİYE FİNANS KATILIM BANKASI AŞ

31 ARALIK 2023 TARİHİ İTİBARIYLA KONSOLİDE FİNANSAL RAPOR

3. Kredi Riskine İlişkin Kamuya Açıklanacak Hususlar

3.1. Kredi Riski ile İlgili Genel Bilgiler

3.1.1. Kredi Riski ile İlgili Genel Niteliksel Bilgiler

Bankanın kredi riski için gerekli yönetim ortamı, kredi riski strateji ve politikalarının oluşturulması, kabul edilebilir risk düzeyinin ve risk limitlerinin belirlenmesi, risk yoğunlaşmasından kaçınılması, yeni ürün ve hizmet sunumlarında kredi riskine ilişkin değerlendirme süreçlerinin oluşturulması, yetki devirlerinin düzenlenmesi, ilgililerin hesap verebilirliğinin sağlanması ve kredi işlemlerinde görevlendirilecek personelde aranacak niteliklerin belirlenmesi suretiyle sağlanır.

Kredi politikaları yazılı olarak belirlenir, Yönetim Kurulu'nca onaylanır ve gerekli görülmesi durumunda, bankanın finansal durumu, piyasa koşulları ve eğilimleri ile özkaynak düzeyi çerçevesinde güncellenir.

Kredi politikaları aracılığıyla, kredilerin değerlendirilmesi, tahsisi, yönetimi ve izlenmesi aşamalarında uygulanacak esaslar belirlenmiş olup, politikalar paralelinde müşterilerin ihtiyaçlarının hem ihtiyatlı hem de yapıcı ve rekabetçi bir yaklaşımla karşılanması hedeflenir. Kredi portföyünün kontrollü şekilde büyümesi ana hedeflerden olup, politikalar aracılığıyla, belirli standartlar koyularak müşteriler ile girilen kredi ilişkisi süresince alınan riskler belirlenir. Kredi politikaları, oluşturulan standartlar doğrultusunda mevcut kredilerin yenilenmesi veya yeni kredi verilmesi aşamalarında göz önünde tutularak ana değerlendirme kriterlerini ve risk parametrelerini ortaya koyar.

Kredi yönetiminde, kredi teklifleri borçlunun finansal gücü ve moralitesi dikkate alınarak değerlendirilir ve nihai olarak buna göre onaylanır. Finansal verilerin yanı sıra, borçlunun tahmini nakit akımları, borç servisi düzeyi (geri ödeme kapasitesinin, kullanılacak kredinin anapara ve kâr payı geri ödemelerine oranı) ile beklenen getiri-risk ilişkisi de incelemeye dahil edilerek ve borçluların kullanacakları kredileri geri ödeme kapasitelerine sahip olup olmadıkları değerlendirilir. Kapsamlı finansal veri temin etmenin zor olduğu durumlarda dahi kredi değerlendirmesi, elde edilebilir veriler ışığında yapılan analizlerde, kredi kullanım amacı hakkında detaylı bilgi sahibi olunur.

Bankada kredi riskinin ölçümü Kurumsal, Ticari, OBİ, Girişimci ve Bireysel Segment'lerde Müşteri Ön Seçim Kriterleri ve Risk Derecelendirme Sistemleri aracılığıyla gerçekleştirilir. Müşteri ön seçim kriterleri, Bankanın risk iştahı ve iyi uygulamaları ile sektördeki diğer performans değişkenleri dikkate alınarak belirlenir ve kredi onay sürecinde uygulanır. Kriterlerin belirlenmesinde Bankanın kredi portföyündeki sorunlu veya sorunlu hale dönüşmesi muhtemel müşterilerine yönelik analizler kullanılır.

Risk Derecelendirme Sistemleri kredi borçlusunun Banka'ya olan yükümlülüklerini yerine getirememe ve temerrüde düşme olasılığını ölçmekte olup ilgili segmente ait mevcut portföy verisi istatistiksel yöntemlerle uzman görüşleri de dikkate alınarak modellenir. Kullanılan modele ilişkin varsayımlar ve sınırlamalar, riskleri ölçmek için kullanılan temel varsayımlar, veri kaynakları ve uygulama usullerinin yeterliliği ve uygunluğu iş birimleri ile koordineli olacak şekilde değerlendirilir. Risk Derecelendirme Sistemleri borçlunun nakit akışı, kârlılık ve borç seviyeleri ile faaliyet gösterdiği sektör, faaliyetlerinin kaydı, yönetim becerileri, iç ve dış davranış bilgileri dahil tüm ilgili bilgilerden hareketle borçlunun durumunu özetleyen bir risk göstergesidir. Risk Derecelendirme Sistemleri aksi bir talep olmadıkça yıllık olarak validasyon sürecinden geçirilir. Validasyon sonuçlarına göre model mevcut şekliyle kullanılmaya devam edilebilir, mevcut modelde güncellemeler yapılabilir veya yeni bir model oluşturulabilir. Söz konusu Risk Derecelendirme Sistemleri değişen piyasa koşullarının yansıtılması amacıyla güncel tutulur. Risk Derecelendirme notu ve Temerrüt Olasılığı (TO) değeri, bir müşterinin 1 yıllık zaman diliminde temerrüde düşme ihtimalini gösterir ve müşterinin kredibilitésini değerlendirmede kullanılır.

Müşteriler için çalışma sınırı (Cut-Off) Risk Derecelendirme Sistemleri kullanılarak belirlenmekte olup ilgili sınırlara banka iç mevzuat dokümanlarında yer verilmektedir.

Bankanın herhangi bir sektörde almayı kabul edebileceği maksimum risk düzeyi için sektör limitleri Kredi Komitesinin onayına bağlı olarak her yıl tahsis edilmekte ve güncellenmektedir. Sektörlerdeki yoğunlaşma, Banka portföyündeki sektör limitlerinin yoğunlaşması açısından yüzde olarak belirlenen limitler vasıtasıyla izlenmekte olup müşteri sınıfı ve/veya Sektör renginden bağımsız olarak, münferit borçlulara ait nakdi ve gayri nakdi kredi bakiyelerinin toplamı, borçluların faaliyette buldukları ya da faaliyetlerinin ağırlığını oluşturan sektöre ait sektör limitini aşamaz.

Bankanın belirli bir ülkede almayı kabul edebileceği azami risk tutarı ülke limitleri ile belirlenir. Bu limit, Bankanın bir ülke kapsamında üstlendiği her türlü kredi, piyasa, karşı taraf ve takas risklerini kapsar. Ülke riski ve limitlerine ilişkin esaslar ilgili banka Ticari Krediler Politikası'nda belirlenir.

TÜRKİYE FİNANS KATILIM BANKASI AŞ

31 ARALIK 2023 TARİHİ İTİBARIYLA KONSOLİDE FİNANSAL RAPOR

Bireysel segmentte yer alan krediler için ürün bazında geliştirilen karar ağaçları kullanılarak kredi kararları verilmektedir. Söz konusu karar ağaçları Banka portföyüne ait müşteri verileri üzerinden istatistiki yöntemler ve veri madenciliği/modelleme araçları kullanılarak üretilen modellerdir. Model geliştirme çalışmaları ilgili iş birimleri ile koordineli bir şekilde gerçekleştirilir. Başvuru anında müşterilerin risk dereceleri oluşturulan skorkartlar aracılığıyla ölçülerek bir risk puanı ve TO değeri üretilir. Üretilen skor ve müşteriye ait diğer risk parametreleri birlikte dikkate alınır ve başvurular oluşturulan karar ağacına sürecinden geçerek manuel müdahale olmadan sistemsel olarak kredi kararları verilmektedir. Skorkart modelleri aksi bir talep olmadıkça yıllık olarak validasyon sürecinden geçirilir. Bu süreçte geçmişte başvuru skorlama modelinden geçen ve belli bir dönem performansı oluşmuş müşteri verileri üzerinden, gerçekleşen performans ile tahmin edilen performans kıyaslanarak modelin tahmin gücü değerlendirilir. Validasyon neticesinde gerekli görüldüğü takdirde modelde güncellemeler yapılabilir veya yeni bir model oluşturulabilir. Risk ölçüm süreci kapsamında kullanılan teknik alt yapı, olası gelişmelere ve değişikliklere uyum sağlayabilecek ve ölçüm sürecini aksatmayacak esneklikte kurulmaktadır.

Bankada kredi riskinin etkin ve proaktif biçimde yönetilebilmesi için kredi riskine ilişkin limitler banka risk iştahı yapısı içerisinde olup bankanın likiditesi, hedeflediği getiri düzeyi ile risk faktörlerindeki fiyat değişimlerine ilişkin genel beklentiler gözetilerek Yönetim Kurulu tarafından belirlenmektedir.

Kredi Riski Komitesi kredi portföyü, kredi riski taşıyan faaliyetleri ve ilişkili süreçleri uçtan uca izleme faaliyetlerini yürütmekte olup, söz konusu Komite takdirine bağlı olarak, yetkisi dahilinde iyileştirici ve risk azaltıcı aksiyonların karara bağlanması/tavsiye edilmesi ve takip edilmesi konularında değerlendirmeler yapar. Ayrıca Yönetim Kurulu düzeyinde toplanan Kredi Komitesi periyodik olarak ve ihtiyaç halinde, Kredi Riski Komitesi tarafından gözden geçirilecek ve tavsiye edilebilecek risk iştahı raporlarını (kredi riski ve yoğunlaşma riskinin ilgili yönleri açısından) ve iç performans gösterge seviyelerini, kredi, tahsilatlar ve karşılıklar politikalarını, yönetmeliklerini, süreçlerini ve Banka'daki kredi faaliyetlerinin gidişatını değerlendirir ve gerekmesi halinde bu hususlarda karar verir.

Basel prensipleri gereğince yapılan raporlamaların haricinde, Risk Yönetim Başkanlığı, kredi riski yönetimi kapsamında gerçekleştirdiği analiz ve değerlendirme sonuçlarını düzenli olarak Banka üst düzey yönetimi ile paylaşır. Ayrıca, Denetim Komitesi, Kredi Komitesi ve Kredi Riski Komitesi'ne kredi portföyüne ilişkin analiz ve değerlendirme sonuçları sunulur. Risk iştahı izleme sonuçları ve aşımara ilişkin aksiyon planları paylaşılır.

Kredi riski kapsamında; Teftiş Kurulu Başkanlığı, İç Kontrol ve Uyum Başkanlığı kullanılan kredilere ilişkin yasal ve banka mevzuatına uygun işlem yapılıp yapılmadığına yönelik denetimler/kontroller gerçekleştirilmektedirler. Şube denetimleri/kontrolleri risk bazlı oluşturulan yıllık denetim/kontrol programı çerçevesinde yapılmaktadır.

3.1.2. Varlıkların Kredi Kalitesi

Cari Dönem	Yasal konsolidasyona göre hazırlanan finansal tablolarda yer alan TMS uyarınca değerlendirilmiş brüt tutarı		Karşılıklar/ amortisman ve değer düşüklüğü	Net değer
	Temerrüt etmiş	Temerrüt etmemiş		
1 Krediler	1,717,577	120,649,516	(1,381,251)	120,985,842
2 Borçlanma araçları	-	49,973,308	-	49,973,308
3 Bilanço dışı alacaklar	-	46,345,990	(175,215)	46,170,775
4 Toplam	1,717,577	216,968,814	(1,556,466)	217,129,925

Önceki Dönem	Yasal konsolidasyona göre hazırlanan finansal tablolarda yer alan TMS uyarınca değerlendirilmiş brüt tutarı		Karşılıklar/ amortisman ve değer düşüklüğü	Net değer
	Temerrüt etmiş	Temerrüt etmemiş		
1 Krediler	2,490,941	79,524,007	(2,070,437)	79,944,511
2 Borçlanma araçları	-	32,438,299	-	32,438,299
3 Bilanço dışı alacaklar	-	24,146,467	(108,455)	24,038,012
4 Toplam	2,490,941	136,108,773	(2,178,892)	136,420,822

TÜRKİYE FİNANS KATILIM BANKASI AŞ

31 ARALIK 2023 TARİHİ İTİBARIYLA KONSOLİDE FİNANSAL RAPOR

3.1.3. Temerrüde Düşmüş Alacaklar ve Borçlanma Araçları Stoğundaki Değişimler

	Cari Dönem	Önceki Dönem
1 Önceki raporlama dönemi sonundaki temerrüt etmiş krediler ve borçlanma araçları tutarı	2,490,941	2,818,159
2 Son raporlama döneminden itibaren temerrüt eden krediler ve borçlanma araçları	783,388	819,726
3 Tekrar temerrüt etmemiş durumuna gelen alacaklar	-	-
4 Aktiften silinen tutarlar	997,611	447,949
5 Diğer değişimler	(559,141)	(698,995)
6 Raporlama dönemi sonundaki temerrüt etmiş krediler ve borçlanma araçları tutarı(1+2-3-4±5)	1,717,577	2,490,941

3.1.4. Varlıkların Kredi Kalitesi ile İlgili İlave Açıklamalar

a-) Bankada BDDK tarafından yayımlanan 'Kredilerin Sınıflandırılması ve Bunlar İçin Ayrılacak Karşılıklara İlişkin Usul ve Esaslar Hakkında Yönetmelik' hükümlerine göre,

- Borçlusunun kredi değerliliği bozulmuş olan veya
- Teminatların net gerçekleşebilir değerinin veya borçlunun özkaynaklarının borcun vadesinde ödenmesini karşılamada yetersiz bulunması nedeniyle teminata başvurulmaksızın tamamının tahsil imkanı sınırlı olan ve gözlenen sorunların düzeltilmemesi durumunda zarara yol açması muhtemel olan veya
- Anaparanın veya kâr payının veya her ikisinin tahsili, vadesinden veya ödenmesi gereken tarihten itibaren doksan günden fazla geciken veya
- Makroekonomik şartlardaki veya borçlunun faaliyet gösterdiği sektörlerdeki veya bunlardan bağımsız olarak borçluya ilişkin olumsuz gelişmeler nedeniyle işletme sermayesi finansmanında veya ilave likidite yaratmada sıkıntılar yaşaması gibi nedenlerle anaparanın veya kâr payının veya her ikisinin bankaca tahsilinin vadesinden veya ödenmesi gereken tarihten itibaren doksan günden fazla gecikeceğine kanaat getirilen veya
- Yeniden yapılandırılarak canlı olarak sınıflandırılan ve bir yıllık izleme süresi içerisinde anapara ve/veya kâr payı ödemesi otuz günden fazla geciken veya bu izleme süresi içinde bir kez daha yeniden yapılandırmaya tabi tutulan,

Kredi ve alacaklar 'donuk alacak' olarak nitelendirilir ve sorunlu kredi hesaplarına tasnif edilmektedir ve bu kredilere Temerrüt halinde kayıp oranları (THK) üzerinden karşılık ayrılmaktadır. Bankada 'tahsili gecikmiş' ve 'Özel karşılık ayrılan' tanımları arasında herhangi bir farklılık bulunmamaktadır.

b-) Bankada 90 günü aşan tahsili gecikmiş alacaklar özel karşılık uygulamasına tabidir.

c-) Karşılık tutarı belirlenirken BDDK tarafından yayımlanan 'Kredilerin Sınıflandırılması ve Bunlar İçin Ayrılacak Karşılıklara İlişkin Usul ve Esaslar Hakkında Yönetmelik' hükümlerine göre,

- TFRS 9 kapsamında karşılık ayrılmaktadır.

Borçlunun temerrüdü dolayısıyla ayrılan ömür boyu beklenen kredi zarar karşılığı tutarları özel karşılık olarak addedilir.

d-) Bankada, 'Kredilerin Sınıflandırılması ve Bunlar İçin Ayrılacak Karşılıklara İlişkin Usul ve Esaslar Hakkında Yönetmelik' hükümlerine göre,

Canlı ve donuk alacaklar için uygulanabilen yeniden yapılandırma, kredi borçlusunun ödemelerinde karşılaştığı veya karşılaşılabilecek muhtemel olan finansal güçlükler nedeniyle borçluya tanınan ve geri ödeme sıkıntısı çekmeyecek olan bir borçluya tanınmayacak olan imtiyazları ifade eder.

Borçluya sağlanan imtiyazlar, finansal güçlük nedeniyle yükümlülüklerini yerine getiremeyen ya da getiremeyecek olan borçlu lehine,

- Kredi sözleşmesi koşullarını değiştirmesi veya
- Kredinin kısmen veya tamamen yeniden finanse edilmesidir.

Varlıkların kredi kalitesi hakkında Dördüncü Bölüm "II. Konsolide Kredi Riskine İlişkin Açıklama ve Dipnotlar" kısmında detaylı açıklama ve tablolar verilmiştir.

TÜRKİYE FİNANS KATILIM BANKASI AŞ

31 ARALIK 2023 TARİHİ İTİBARIYLA KONSOLİDE FİNANSAL RAPOR

Coğrafi bölge ve sektör bazında karşılık ayrılan alacak tutarları

Cari Dönem	Takipteki Alacak Tutarı	Özel Karşılık	Aktiften Silinen Tutar
Yurtiçi	1,659,462	1,353,223	930,571
Avrupa Birliği Ülkeleri	530	446	66,961
OECD Ülkeleri	5	5	-
Kıyı Bankacılığı Ülkeleri	-	-	-
ABD, Kanada	-	-	-
Diğer Ülkeler	57,580	27,577	79
Toplam	1,717,577	1,381,251	997,611
Önceki Dönem	Takipteki Alacak Tutarı	Özel Karşılık	Aktiften Silinen Tutar
Yurtiçi	2,369,909	1,979,601	447,939
Avrupa Birliği Ülkeleri	63,490	63,308	-
OECD Ülkeleri	5	5	10
Kıyı Bankacılığı Ülkeleri	-	-	-
ABD, Kanada	10	5	-
Diğer Ülkeler	57,527	27,518	-
Toplam	2,490,941	2,070,437	447,949
Cari Dönem	Takipteki Alacak Tutarı	Özel Karşılık	Aktiften Silinen Tutar
Tarım	3,044	2,898	4,393
Çiftçilik ve Hayvancılık	3,044	2,898	4,393
Ormancılık	-	-	-
Balıkçılık	-	-	-
Sanayi	495,356	427,597	324,106
Madencilik ve Taşocakçılığı	16,738	15,789	32,579
İmalat Sanayi	264,828	225,168	217,972
Elektrik, Gaz, Su	213,790	186,640	73,555
İnşaat	208,224	178,357	478,394
Hizmetler	694,104	529,102	171,493
Toptan ve Perakende Ticaret	382,399	312,991	106,558
Otel ve Lokanta Hizmetleri	149,338	104,333	13,411
Ulaştırma ve Haberleşme	54,538	36,127	40,232
Mali Kuruluşlar	8,783	8,783	245
Gayrimenkul ve Kiralama Hizm.	81,582	49,728	8,648
Serbest Meslek Hizmetleri	-	-	-
Eğitim Hizmetleri	13,564	13,553	1,945
Sağlık ve Sosyal Hizmetler	3,900	3,587	454
Diğer	316,849	243,297	19,225
Toplam	1,717,577	1,381,251	997,611

TÜRKİYE FİNANS KATILIM BANKASI AŞ

31 ARALIK 2023 TARİHİ İTİBARIYLA KONSOLİDE FİNANSAL RAPOR

Önceki Dönem	Takipteki Alacak Tutarı	Özel Karşılık	Aktiften Silinen Tutar
Tarım	11,051	9,317	3,402
Çiftçilik ve Hayvancılık	11,051	9,317	3,402
Ormançılık	-	-	-
Balıkçılık	-	-	-
Sanayi	697,527	597,699	77,805
Madencilik ve Taşocakçılığı	52,602	48,756	39,656
İmalat Sanayi	573,656	477,924	38,149
Elektrik, Gaz, Su	71,269	71,019	-
İnşaat	594,696	551,548	76,067
Hizmetler	1,032,983	799,745	269,634
Toptan ve Perakende Ticaret	591,037	484,400	127,235
Otel ve Lokanta Hizmetleri	171,126	113,313	2,366
Ulaştırma ve Haberleşme	114,156	97,477	78,629
Mali Kuruluşlar	14,726	12,711	-
Gayrimenkul ve Kiralama Hizm.	101,814	61,071	59,509
Serbest Meslek Hizmetleri	-	-	-
Eğitim Hizmetleri	35,509	26,656	1,823
Sağlık ve Sosyal Hizmetler	4,615	4,117	72
Diğer	154,684	112,128	21,041
Toplam	2,490,941	2,070,437	447,949

Tahsili gecikmiş alacaklar için yaşlandırma analizi

Cari Dönem	3 Aya Kadar	3-12 Ay	1-3 Yıl	3-5 Yıl	5 Yıl ve Üzeri	Toplam
Kurumsal Krediler	81,483	252,909	597,959	181,075	287,574	1,401,000
Bireysel Krediler	45,534	111,208	100,919	2,388	1,651	261,700
Kredi Kartları	15,696	14,608	14,860	184	110	45,458
Diğer	1,248	1,995	4,144	273	1,759	9,419
Toplam	143,961	380,720	717,882	183,920	291,094	1,717,577

Önceki Dönem	3 Aya Kadar	3-12 Ay	1-3 Yıl	3-5 Yıl	5 Yıl ve Üzeri	Toplam
Kurumsal Krediler	177,741	234,849	558,199	1,180,520	185,070	2,336,379
Bireysel Krediler	23,180	61,860	25,042	5,438	3,936	119,456
Kredi Kartları	3,605	9,103	6,046	4,398	171	23,323
Diğer	753	2,255	2,112	2,138	4,525	11,783
Toplam	205,279	308,067	591,399	1,192,494	193,702	2,490,941

3.2. Kredi Riski Azaltımı

3.2.1 Kredi Riski Azaltım Teknikleri ile İlgili Niteliksel Bilgiler

Banka, "Bankaların Sermaye Yeterliliğinin Ölçülmesine ve Değerlendirilmesine İlişkin Yönetmelik" kapsamında kabul edilen teminat türleri dikkate alınmak suretiyle kredi riski azaltım teknikleri uygulanır. Bu kapsamda hesaplama, gerekli şartları sağlayan teminatları ilgili riskler ile eşleştirme ve risklerin ilgili ağırlıkları ile çarpılması suretiyle yapılır. Kredi Riski Azaltım Tekniklerine İlişkin Tebliğ'in 38. maddesi uyarınca basit finansal teminat yöntemine göre kredi riski azaltımı yapılmaktadır. Söz konusu yöntem kapsamında kredi risk azaltım tekniklerinde bilanço içi ve bilanço dışı netleştirme bulunmamaktadır.

Banka tarafından kullanılan kredilerin, müşterinin esas faaliyetlerinden elde ettikleri gelirlerle geri ödenmesi esastır. Öte yandan; Banka kendisini korumak amacıyla tahsis edilen krediler için dereceleri değişmekle birlikte çeşitli teminatlar isteme hakkına sahiptir. Teminatların risk azaltım işlevi, temerrüt halinde hukuksal olarak uygulanabilirlikleri, paraya çevrilme süreleri ve değerlerini koruma güçleri ile ölçülür.

TÜRKİYE FİNANS KATILIM BANKASI AŞ

31 ARALIK 2023 TARİHİ İTİBARIYLA KONSOLİDE FİNANSAL RAPOR

Banka müşterilerine kullandırılan kredinin teminatını oluşturan unsurlar ana teminatlar ve destekleyici teminatlardır. Ana teminatlar, kolay paraya çevrilebilen somut teminatlardır. Bu teminatları da kendi içerisinde likit (Kısa sürede nakde dönüştürülebilen) ve diğer (nakde dönüştürülmesi zaman alan) teminatlar olarak ikiye ayırmak mümkündür. Destekleyici nitelikteki teminatlar, maddi olmayan teminatlardır. Bu tip teminatların nakde dönüştürülmesi ana teminatlara göre daha zordur.

Teminatlar ile ilgili esas ve uygulama kriterlerine politika, rehber ve süreç dokümanlarında yer verilir. Banka tarafından alınabilecek teminatlar tüm özellikleriyle politika ve rehber dokümanlarında açıklanır. Yeni bir teminat türünün bankaca kabul edilebilmesi için, ilgili teminatın tanımı, niteliği, değerlendirilmesi ile teminata alma ve çözüm işlemlerini içeren bir rapor ilgili birim tarafından hazırlanır ve bu rapor Kredi Riski Komitesi onayına sunulur. Bu Komitenin onaylaması sonucunda ilgili teminat bankaca kabul edilebilir. Komite onayını izleyen ilk Kredi Komitesi ve Yönetim Kurulu'na yeni teminat türü hakkında bilgi verilir ve ilgili politika güncellenerek, Kredi Komitesi tavsiyesinin üzerine Yönetim Kurulu onayına sunulur.

Niteliği itibarıyla değeri sürekli değişebilen (Altın, Katılım Bankacılığı İlke ve Standartlarına Uygun Hisse Senedi, Kira Sertifikası, Banka Garantis vb.) Teminatlar ile döviz cari/katılma hesabı rehni karşılığında kullanılacak kredilerde, kredi tutarının teminatın değerine oranı (Loan-to-Value-Ratio) ilgili varlık fiyatı veya değerinin volatilesine göre belirlenir ve ilgili Banka politikasında bu oranlara yer verilir. Kredi teminat oranının belirlenmesinde, teminatın paraya çevrilmesi nedeniyle oluşabilecek zararlar ve teminat olarak alınan varlığa ilişkin riskler de dikkate alınır. Banka bilgi sistemleri, kredi koşullarının izlenmesi ve müşterilerden alınan teminatların kullandırma koşulları ile uygunluğunu sağlayacak şekilde geliştirilmesi için çalışır.

Bankanın hem bireysel hem ticari kredileri için aldığı tüm teminatlar izlenip raporlanır. Raporda teminatlar teminat türlerine, teminatların segment bazlı kırılımlarına nakdi-gayrinakdi-toplam risk ve toplam teminat tutarı ile teminat oranına yer verilir. Segmente göre teminat risk gelişimi incelenir ve bu kapsamda toplam teminat ve teminat oranı belirtilir. Segmente göre teminatlı ve teminatsız risk oranları hesaplanır. Rapor sonucu üst düzey yönetim ile paylaşılır.

3.2.2 Kredi Riski Azaltım Teknikleri - Genel Bakış

	a	b	c	d	e	f	g
	Teminatsız alacaklar: TMS uyarınca değerlendirilmiş tutar	Teminat ile korunan alacaklar	Teminat ile korunan alacakların teminatlı kısımları	Finansal garantiler ile korunan alacaklar	Finansal garantiler ile korunan alacakların teminatlı kısımları	Kredi türevleri ile korunan alacaklar	Kredi türevleri ile korunan alacakların teminatlı kısımları
Cari Dönem							
1 Krediler	87,120,717	33,865,125	16,389,586	54,357	43,953	-	-
2 Borçlanma araçları	49,973,308	-	-	-	-	-	-
3 Toplam	137,094,025	33,865,125	16,389,586	54,357	43,953	-	-
4 Temerrüde düşmüş	265,556	70,770	5,744	-	-	-	-
Önceki Dönem							
1 Krediler	65,245,058	14,699,453	4,569,419	87,414	67,701	-	-
2 Borçlanma araçları	32,438,299	-	-	-	-	-	-
3 Toplam	97,683,357	14,699,453	4,569,419	87,414	67,701	-	-
4 Temerrüde düşmüş	327,304	93,200	5,209	-	-	-	-

TÜRKİYE FİNANS KATILIM BANKASI AŞ

31 ARALIK 2023 TARİHİ İTİBARIYLA KONSOLİDE FİNANSAL RAPOR

3.3. Standart Yaklaşım Kullanılması Durumunda Kredi Riski

3.3.1 Kredi Riskini Standart Yaklaşım ile Hesaplarken Kullanılan Derecelendirme Notlarıyla İlgili Açıklamalar

Katılım Bankası'nda, Standart&Poor's (S&P), Moody's, Fitch Ratings ve The Islamic International Rating Agency (IIRA) derecelendirme kuruluşlarının ratingleri kullanılmaktadır.

Ülkelerden veya merkez bankalarından olan alacaklar risk sınıfları için; IIRA derecelendirme kuruluşunun notları dikkate alınırken, bu kuruluşun derece almamış olanlar için ise Ekonomik İşbirliği ve Kalkınma Örgütü (OECD) tarafından yayımlanan kredi dereceleri ülke riski sınıflandırması kapsamında kullanılır. Yurtdışı bankalar ve aracı kurumlardan olan alacaklar risk sınıfları için Standart&Poor's (S&P), Moody's ve Fitch Ratings uluslararası kredi derecelendirme kuruluşlarının dereceleri bulunması halinde birlikte kullanılır.

Katılım Bankası kurum eşleştirme tablosunu kullanmaktadır. Kurum eşleştirme tablosunda yer almayan KDK'lar kullanılmamaktadır.

Fitch Ratings Uluslararası Derecelendirme kuruluşu tarafından verilen notların, kredi kalitesi kademesi ve risk sınıflarına göre risk ağırlıkları ile eşleştirilmesi aşağıdaki tabloda gösterilmiştir:

Kredi Kalitesi Kademesi	Uzun vadeli kredi derecelendirmesi	Risk Sınıfları				Kurumsal Alacaklar
		Merkezi Yönetimlerden veya Merkez Bankalarından Alacaklar	Bankalardan ve Aracı Kurumlardan Alacaklar			
			Orijinal vadesi 3 aydan küçük alacaklar	Orijinal vadesi 3 aydan büyük alacaklar		
1	AAA ilâ AA-	%0	%20	%20	%20	
2	A+ ilâ A-	%20	%20	%50	%50	
3	BBB+ ilâ BBB-	%50	%20	%50	%100	
4	BB+ ilâ BB-	%100	%50	%100	%100	
5	B+ ilâ B-	%100	%50	%100	%150	
6	CCC+ ve aşağısı	%150	%150	%150	%150	

TÜRKİYE FİNANS KATILIM BANKASI AŞ

31 ARALIK 2023 TARİHİ İTİBARIYLA KONSOLİDE FİNANSAL RAPOR

3.3.2. Standart Yaklaşım- Maruz Kalınan Kredi Riski ve Kredi Riski Azaltım Etkileri

Cari Dönem	a		b		c		d		e		f
	Kredi dönüşüm oranı ve kredi riski azaltımından önce alacak tutarı (*)		Kredi dönüşüm oranı ve kredi riski azaltımından sonra alacak tutarı		Risk ağırlıklı tutar ve risk ağırlıklı tutar yoğunluğu						
	Bilanço içi tutar	Bilanço dışı tutar	Bilanço içi tutar	Bilanço dışı tutar	Risk ağırlıklı tutar	Risk ağırlıklı tutar yoğunluğu					
1	Merkezi yönetimlerden veya merkez bankalarından alacaklar	84,268,796	-	84,268,796	-	-	-	-	-	-	%0
2	Bölgesel yönetimlerden veya yerel yönetimlerden alacaklar	763,987	38,097	763,987	19,049	780,570					%100
3	İdari birimlerden ve ticari olmayan girişimlerden alacaklar	909,817	31,552	909,817	15,226	923,282					%100
4	Çok taraflı kalkınma bankalarından alacaklar	-	-	-	-	-					%0
5	Uluslararası teşkilatlardan alacaklar	-	-	-	-	-					%0
6	Bankalardan ve aracı kurumlardan alacaklar	3,274,014	269,160	3,274,014	244,718	783,361					%22
7	Kurumsal alacaklar	29,123,131	17,676,571	29,123,131	10,556,518	29,967,074					%76
8	Perakende alacaklar	27,558,986	20,586,363	27,558,986	5,925,281	15,682,505					%47
9	İkamet amaçlı gayrimenkul ipoteği ile teminatlandırılan alacaklar	4,615,484	708,694	4,615,484	237,000	1,705,645					%35
10	Ticari amaçlı gayrimenkul ipoteği ile teminatlandırılan alacaklar	2,615,794	985,655	2,615,794	567,116	1,591,455					%50
11	Tahsili gecikmiş alacaklar	192,093	-	192,093	-	120,075					%63
12	Kurulca riski yüksek belirlenmiş alacaklar	14,517,361	1,261	14,517,361	1,261	25,716,322					%177
13	İpotek teminatlı menkul kıymetler	-	-	-	-	-					%0
14	Bankalardan ve aracı kurumlardan olan kısa vadeli alacaklar ile kısa vadeli kurumsal alacaklar	-	-	-	-	-					%0
15	Kolektif yatırım kuruluşu niteliğindeki yatırımlar	-	-	-	-	-					%0
16	Diğer alacaklar	11,343,329	-	11,343,329	-	7,246,204					%64
17	Hisse senedi yatırımları	46,184	-	46,184	-	46,184					%100
18	Toplam	179,228,976	40,297,353	179,228,976	17,566,168	84,562,676					%43

TÜRKİYE FİNANS KATILIM BANKASI AŞ

31 ARALIK 2023 TARİHİ İTİBARIYLA KONSOLİDE FİNANSAL RAPOR

Önceki Dönem	a		b		c		d		e		f
	Kredi dönüşüm oranı ve kredi riski azaltımından önce alacak tutarı (*)		Kredi dönüşüm oranı ve kredi riski azaltımından sonra alacak tutarı		Risk ağırlıklı tutar ve risk ağırlıklı tutar yoğunluğu						
Risk sınıfları	Bilanço içi tutar	Bilanço dışı tutar	Bilanço içi tutar	Bilanço dışı tutar	Risk ağırlıklı tutar	Risk ağırlıklı tutar yoğunluğu					
1 Merkezi yönetimlerden veya merkez bankalarından alacaklar	43,546,593	-	43,546,593	-	-	-					%0
2 Bölgesel yönetimlerden veya yerel yönetimlerden alacaklar	1,235,639	37,697	1,235,639	18,849	1,252,651						%100
3 İdari birimlerden ve ticari olmayan girişimlerden alacaklar	1,236,015	18,708	1,236,015	8,823	1,240,011						%100
4 Çok taraflı kalkınma bankalarından alacaklar	-	-	-	-	-	-					%0
5 Uluslararası teşkilatlardan alacaklar	-	-	-	-	-	-					%0
6 Bankalardan ve aracı kurumlardan alacaklar	6,419,066	235,817	6,419,066	217,373	1,392,309						%21
7 Kurumsal alacaklar	28,189,367	10,894,063	28,189,367	6,221,090	27,687,931						%80
8 Perakende alacaklar	19,646,137	9,341,172	19,646,137	2,731,052	11,523,791						%51
9 İkamet amaçlı gayrimenkul ipoteği ile teminatlandırılan alacaklar	2,336,899	379,781	2,336,899	134,627	865,321						%35
10 Ticari amaçlı gayrimenkul ipoteği ile teminatlandırılan alacaklar	2,800,065	725,417	2,800,065	433,618	1,616,842						%50
11 Tahsili gecikmiş alacaklar	240,896	-	240,896	-	167,397						%69
12 Kurulca riski yüksek belirlenmiş alacaklar	6,281,653	6,548	6,281,653	6,113	11,545,982						%184
13 İpotek teminatlı menkul kıymetler	-	-	-	-	-	-					%0
14 Bankalardan ve aracı kurumlardan olan kısa vadeli alacaklar ile kısa vadeli kurumsal alacaklar	-	-	-	-	-	-					%0
15 Kolektif yatırım kuruluşu niteliğindeki yatırımlar	-	-	-	-	-	-					%0
16 Diğer alacaklar	5,906,064	-	5,906,064	-	3,457,220						%59
17 Hisse senedi yatırımları	43,847	-	43,847	-	43,847						%100
18 Toplam	117,882,241	21,639,203	117,882,241	9,771,544	60,793,299						%48

TÜRKİYE FİNANS KATILIM BANKASI AŞ

31 ARALIK 2023 TARİHİ İTİBARIYLA KONSOLİDE FİNANSAL RAPOR

3.3.3. Standart Yaklaşım: Risk sınıflarına ve risk ağırlıklarına göre alacaklar

Risk Sınıfları/Risk Ağırlığı	Cari Dönem		%35* Gayrimenkul İpoteğiyle Teminatlan- dırılanlar							Diğerleri	Toplam risk tutarı (KDO ve KRA sonrası)	
	%0	%10	%20	%50	%75	%100	%150	%200				
1 Merkezi yönetimlerden veya merkez bankalarından alacaklar	84,268,796	-	-	-	-	-	-	-	-	-	-	84,268,796
2 Bölgesel yönetimlerden veya yerel yönetimlerden alacaklar	2,466	-	-	-	-	-	780,570	-	-	-	-	783,036
3 İdari birimlerden ve ticari olmayan girişimlerden alacaklar	1,367	-	493	-	-	-	923,183	-	-	-	-	925,043
4 Çok taraflı kalkınma bankalarından alacaklar	-	-	-	-	-	-	-	-	-	-	-	-
5 Uluslararası teşkilatlardan alacaklar	-	-	-	-	-	-	-	-	-	-	-	-
6 Bankalardan ve aracı kuramlardan alacaklar	-	-	3,361,012	-	93,122	-	64,598	-	-	-	-	3,518,732
7 Kurumsal alacaklar	9,086,468	-	782,633	-	-	-	29,810,548	-	-	-	-	39,679,649
8 Perakende alacaklar	10,577,908	-	3,233,359	-	-	18,548,665	1,124,335	-	-	-	-	33,484,267
9 İkamet amaçlı gayrimenkul ipoteği ile teminatlandırılan alacaklar	-	-	-	4,803,982	48,502	-	-	-	-	-	-	4,852,484
10 Ticari amaçlı gayrimenkul ipoteği ile teminatlandırılan alacaklar	-	-	-	-	3,182,910	-	-	-	-	-	-	3,182,910
11 Tahsili gecikmiş alacaklar	5,476	-	8	-	133,072	-	53,537	-	-	-	-	192,093
12 Kurulca riski yüksek belirlenmiş alacaklar	1,025	-	273	8,640	143	-	908	7,047,281	7,386,806	73,546	-	14,518,622
13 İpotek teminatlının menkul kıymetler	-	-	-	-	-	-	-	-	-	-	-	-
14 Bankalardan ve aracı kuramlardan olan kısa vadeli alacaklar ile kısa vadeli kurumsal alacaklar	-	-	-	-	-	-	-	-	-	-	-	-
15 Kolektif yatırım kuruluşu niteliğindeki yatırımlar	-	-	-	-	-	-	-	-	-	-	-	-
16 Hisse senedi yatırımları	-	-	-	-	-	-	46,184	-	-	-	-	46,184
17 Diğer Alacaklar	2,042,647	-	2,568,098	-	-	-	6,732,584	-	-	-	-	11,343,329
18 Toplam	105,986,153	-	9,945,876	4,812,622	3,457,749	18,548,665	39,536,446	7,047,281	7,386,806	73,546	-	196,795,144

TÜRKİYE FİNANS KATILIM BANKASI AŞ

31 ARALIK 2023 TARİHİ İTİBARIYLA KONSOLİDE FİNANSAL RAPOR

Önceki Dönem											Toplam risk tutarı (KDO ve KRA sonrası)
Risk Sınıfları/Risk Ağırlığı	%0	%10	%20	%35" Gayrimenkul İpoteğiyle Teminatlandırılanlar	%50	%75	%100	%150	%200	Diğerleri	
1 Merkezi yönetimlerden veya merkez bankalarından alacaklar	43,546,593	-	-	-	-	-	-	-	-	-	43,546,593
2 Bölgesel yönetimlerden veya yerel yönetimlerden alacaklar	1,837	-	-	-	-	-	1,252,651	-	-	-	1,254,488
3 İdari birimlerden ve ticari olmayan girişimlerden alacaklar	3,150	-	2,096	-	-	-	1,239,592	-	-	-	1,244,838
4 Çok taraflı kalkınma bankalarından alacaklar	-	-	-	-	-	-	-	-	-	-	-
5 Uluslararası teşkilatlardan alacaklar	-	-	-	-	-	-	-	-	-	-	-
6 Bankalardan ve aracı kuramlardan alacaklar	-	-	6,476,521	-	125,826	-	34,092	-	-	-	6,636,439
7 Kurumsal alacaklar	5,221,818	-	1,875,885	-	-	-	27,312,753	-	-	-	34,410,457
8 Perakende alacaklar	5,240,955	-	2,911,175	-	-	13,134,015	1,091,044	-	-	-	22,377,189
9 İkamet amaçlı gayrimenkul ipoteği ile teminatlandırılan alacaklar	-	-	-	2,469,616	1,910	-	-	-	-	-	2,471,526
10 Ticari amaçlı gayrimenkul ipoteği ile teminatlandırılan alacaklar	-	-	-	-	3,233,683	-	-	-	-	-	3,233,683
11 Tahsil gecikmiş alacaklar	312	-	4,538	-	139,114	-	96,932	-	-	-	240,896
12 Kurulca riski yüksek belirlenmiş alacaklar	3,590	-	54,136	21,474	1,156	-	12,671	1,786,884	4,401,737	6,118	6,287,766
13 İpotek teminatlı menkul kıymetler	-	-	-	-	-	-	-	-	-	-	-
14 Bankalardan ve aracı kuramlardan olan kısa vadeli alacaklar ile kısa vadeli kurumsal alacaklar	-	-	-	-	-	-	-	-	-	-	-
15 Kolektif yatırım kuruluşu niteliğindeki yatırımlar	-	-	-	-	-	-	-	-	-	-	-
16 Hisse senedi yatırımları	-	-	-	-	-	-	43,847	-	-	-	43,847
17 Diğer Alacaklar	1,847,163	-	752,101	-	-	-	3,306,800	-	-	-	5,906,064
18 Toplam	55,865,418	-	12,076,452	2,491,090	3,501,689	13,134,015	34,390,381	1,786,884	4,401,737	6,118	127,653,785

4. Karşı Taraf Kredi Riski Açıklamaları

4.1. Karşı Taraf Kredi Riskine İlişkin Bilgiler

Bankada, maruz kalınan karşı taraf kredi risklerinin tanımlandığı, ölçüm, izleme ve kontrol süreçlerinin detaylandırıldığı politika, süreç ve prosedürlerden oluşan iç mevzuatlar bulunur. Yasal veya banka içi değişiklikler göz önünde bulundurularak politikalar en az yılda bir kez, politikalarla uyumlu olarak hazırlanan süreç, prosedür ve diğer uygulamalara ilişkin dokümanlar ise bir yıl veya ihtiyaç duyulması halinde daha kısa sürelerde gözden geçirilir.

Karşı Taraf Kredi Riski kapsamında "Bankaların Sermaye Yeterliliğinin Ölçülmesine ve Değerlendirilmesine İlişkin Yönetmelik" gereği risk ağırlıklı tutar hesaplamaları yapılır. Alım satım hesaplarından kaynaklanan karşı taraf kredi riski, standart yöntem kullanılmak suretiyle hesaplanır. Karşı taraf riskine ilişkin yurtiçi veya yurtdışı yerleşik finansal kurumlarla yapılan işlemler için nostro, dış ticaret işlemleri, takas, ikame takas maliyeti, murabaha, kıymetli maden nostro limitleri belirlenir.

Alım satım hesaplarında yer alan ve yönetmelikte belirtilen tezgah üstü türev finansal araçlar ve kredi türevleri, alım satım portföyüne dahil olan menkul kıymet veya emtiaya dayalı menkul kıymet veya emtia ödünç alma ya da verme işlemleri ile geri alım vaadiyle satım ve geri satım vaadiyle alım sözleşmeleri, kredili menkul kıymet işlemleri ve takas süresi uzun işlemleri için karşı taraf kredi riski sermaye yükümlülüğü hesaplaması gerçekleştirilir.

Vadeli döviz alım/satım işlemleri, döviz dayalı opsiyon, swap para alım/satım işlemleri, kâr payı swabı işlemleri, geri alım vaadiyle satım sözleşmeleri ve teminatlı borçlanma işlemleri için karşı taraf kredi riski sermaye yükümlülüğü hesaplanır. Söz konusu işlemler için, risk tutarları ve bunlara ilişkin risk ağırlıklı tutarlar, "Bankaların Sermaye Yeterliliğinin Ölçülmesine ve Değerlendirilmesine İlişkin Yönetmelik"te belirlenen usul ve esaslara uygun bir şekilde hesaplanır.

TÜRKİYE FİNANS KATILIM BANKASI AŞ

31 ARALIK 2023 TARİHİ İTİBARIYLA KONSOLİDE FİNANSAL RAPOR

İşlemlerin limit sahibi birim tarafından limitlere uygun biçimde gerçekleştirilip gerçekleştirilmediği izlenir. Söz konusu limitlerde aşım oluşması durumunda, ilgili birimlere gerekli bildirimlerde bulunularak, birimler tarafından alınan aksiyonlar izlenir.

Karşı taraf kredi riski yönetiminde, netleştirme ve teminatlandırma gibi risk azaltım yöntemleri kullanılır. Teminat kontrolü günlük olarak gerçekleştirilir. Eksik teminatlı herhangi bir işlem olması durumunda şubeler otomatik e-posta ile bilgilendirilerek teminatın tamamlanması beklenir.

Karşı taraf kredi riski stres testleri, tek bir karşı tarafa veya karşı taraf grubuna ilişkin yoğunlaşma riskini ve kredibilitelerinde meydana gelen bozulmaların sebep olacağı beklenen kayıp etkisi nedeniyle kaynaklanabilecek riskleri içerir. Karşı taraf kredi riski için uygulanacak olan stres testleri ilgili banka içi prosedürde yer verilen senaryolar baz alınarak gerçekleştirilir.

4.2. Karşı Taraf Kredi Riskinin (KKR) Ölçüm Yöntemlerine Göre Değerlendirilmesi

	a	b	c	d	e	f
	Yenileme maliyeti	Potansiyel kredi riski tutarı	EBPRT	Yasal risk tutarının hesaplanması için kullanılan alfa	Kredi riski azaltımı sonrası risk tutarı	Risk ağırlıklı tutarlar
Cari Dönem						
1 Standart yaklaşım - KKR (türevler için)	212,417	302,869		1.4	721,401	252,127
2 İçsel Model Yöntemi (türev finansal araçlar, repo işlemleri, menkul kıymetler veya emtia ödünç verme veya ödünç alma işlemleri, takas süresi uzun işlemler ile kredili menkul kıymet işlemleri için)			-	-	-	-
3 Kredi riski azaltımı için kullanılan basit yöntem-(repo işlemleri, menkul kıymetler veya emtia ödünç verme veya ödünç alma işlemleri, takas süresi uzun işlemler ile kredili menkul kıymet işlemleri için)					20,653,414	763,958
4 Kredi riski azaltımı için kapsamlı yöntem -(repo işlemleri, menkul kıymetler veya emtia ödünç verme veya ödünç alma işlemleri, takas süresi uzun işlemler ile kredili menkul kıymet işlemleri için)					-	-
5 Repo işlemleri, menkul kıymetler veya emtia ödünç verme veya ödünç alma işlemleri, takas süresi uzun işlemler ile kredili menkul kıymet işlemleri için riske maruz değer					-	-
6 Toplam						1,016,085

TÜRKİYE FİNANS KATILIM BANKASI AŞ

31 ARALIK 2023 TARİHİ İTİBARIYLA KONSOLİDE FİNANSAL RAPOR

	a	b	c	d	e	f
	Yenileme maliyeti	Potansiyel kredi riski tutarı	EBPRT	Yasal risk tutarının hesaplanması için kullanılan alfa	Kredi riski azaltımı sonrası risk tutarı	Risk ağırlıklı tutarlar
Önceki Dönem						
1 Standart yaklaşım - KKR (türevler için)	237,312	199,553		1.4	611,611	378,267
2 İçsel Model Yöntemi (türev finansal araçlar, repo işlemleri, menkul kıymetler veya emtia ödünç verme veya ödünç alma işlemleri, takas süresi uzun işlemler ile kredili menkul kıymet işlemleri için)			-	-	-	-
3 Kredi riski azaltımı için kullanılan basit yöntem- (repo işlemleri, menkul kıymetler veya emtia ödünç verme veya ödünç alma işlemleri, takas süresi uzun işlemler ile kredili menkul kıymet işlemleri için)					15,263,738	3,275,621
4 Kredi riski azaltımı için kapsamlı yöntem -(repo işlemleri, menkul kıymetler veya emtia ödünç verme veya ödünç alma işlemleri, takas süresi uzun işlemler ile kredili menkul kıymet işlemleri için)					-	-
5 Repo işlemleri, menkul kıymetler veya emtia ödünç verme veya ödünç alma işlemleri, takas süresi uzun işlemler ile kredili menkul kıymet işlemleri için riske maruz değer					-	-
6 Toplam						3,653,888

4.3. Kredi Değerleme Ayarlaması (KDA) İçin Sermaye Yükümlülüğü

	Cari Dönem		Önceki Dönem	
	Risk tutarı (Kredi riski azaltımı teknikleri kullanımı sonrası)	Risk ağırlıklı tutarlar	Risk tutarı (Kredi riski azaltımı teknikleri kullanımı sonrası)	Risk ağırlıklı tutarlar
Gelişmiş yöntemle göre KDA sermaye yükümlülüğüne tabi portföylerin toplam tutarı	-	-	-	-
1 (i) Riske maruz değer bileşeni (3*çarpan dahil)	-	-	-	-
2 (ii) Stres riske maruz değer (3*çarpan dahil)	-	-	-	-
3 Standart yöntemle göre KDA sermaye yükümlülüğüne tabi portföylerin toplam tutarı	721,401	97,495	611,611	91,991
4 KDA sermaye yükümlülüğüne tabi toplam tutar	721,401	97,495	611,611	91,991

TÜRKİYE FİNANS KATILIM BANKASI AŞ

31 ARALIK 2023 TARİHİ İTİBARIYLA KONSOLİDE FİNANSAL RAPOR

4.4. Standart Yaklaşım - Risk Sınıfları ve Risk Ağırlıklarına Göre KKR

Cari Dönem	a	b	c	d	e	f	g	h	i	j
Risk Ağırlıkları	%0	%10	%20	%35	%50	%75	%100	%150	Diğer	Toplam kredi riski
Risk Sınıfları										
1 Merkezi yönetimlerden veya merkez bankalarından alacaklar	14,645,064	-	-	-	-	-	-	-	-	14,645,064
2 Bölgesel yönetimlerden veya yerel yönetimlerden alacaklar	-	-	-	-	-	-	-	-	-	-
3 İdari birimlerden ve ticari olmayan girişimlerden alacaklar	901	-	493	-	-	-	-	-	-	1,394
4 Çok taraflı kalkınma bankalarından alacaklar	-	-	-	-	-	-	-	-	-	-
5 Uluslararası teşkilatlardan alacaklar	-	-	-	-	-	-	-	-	-	-
6 Bankalardan ve aracı kurumlardan alacaklar	-	-	215,420	-	39,036	-	-	-	-	254,456
7 Kurumsal alacaklar	248,888	-	490,375	-	-	-	136,546	-	-	875,809
8 Perakende alacaklar	2,579,417	-	2,809,195	-	-	209,017	-	-	-	5,597,629
9 Gayrimenkul ipoteliyle teminatlandırılmış alacaklar	-	-	-	463	-	-	-	-	-	463
10 Tahsili gecikmiş alacaklar	-	-	-	-	-	-	-	-	-	-
11 Kuralca riski yüksek olarak belirlenen alacaklar	-	-	-	-	-	-	-	-	-	-
12 İpotek teminatlı menkul kıymetler	-	-	-	-	-	-	-	-	-	-
13 Menkul kıymetleştirme pozisyonları	-	-	-	-	-	-	-	-	-	-
14 Kısa vadeli kredi derecelendirmesi bulunan bankalar ve aracı kurumlardan alacaklar ile kurumsal alacaklar	-	-	-	-	-	-	-	-	-	-
15 Kolektif yatırım kuruluşu niteliğindeki yatırımlar	-	-	-	-	-	-	-	-	-	-
16 Hisse senedi yatırımları	-	-	-	-	-	-	-	-	-	-
17 Diğer alacaklar	-	-	-	-	-	-	-	-	-	-
18 Diğer varlıklar	-	-	-	-	-	-	-	-	-	-
19 Toplam	17,474,270	-	3,515,483	463	39,036	209,017	136,546	-	-	21,374,815

TÜRKİYE FİNANS KATILIM BANKASI AŞ

31 ARALIK 2023 TARİHİ İTİBARIYLA KONSOLİDE FİNANSAL RAPOR

Risk Ağırlıkları	%0	%10	%20	%35	%50	%75	%100	%150	Diğer	Toplam kredi riski
Risk Sınıfları										
1 Merkezi yönetimlerden veya merkez bankalarından alacaklar	2,813,465	-	-	-	-	-	-	-	-	2,813,465
2 Bölgesel yönetimlerden veya yerel yönetimlerden alacaklar	-	-	-	-	-	-	-	-	-	-
3 İdari birimlerden ve ticari olmayan girişimlerden alacaklar	2,676	-	2,096	-	-	-	-	-	-	4,772
4 Çok taraflı kalkınma bankalarından alacaklar	-	-	-	-	-	-	-	-	-	-
5 Uluslararası teşkilatlardan alacaklar	-	-	-	-	-	-	-	-	-	-
6 Bankalardan ve aracı kurumlardan alacaklar	-	-	239,375	-	59,511	-	-	-	-	298,886
7 Kurumsal alacaklar	2,834,929	-	1,305,114	-	-	-	2,718,537	-	-	6,858,580
8 Perakende alacaklar	3,260,208	-	2,468,524	-	-	116,514	-	-	-	5,845,246
9 Gayrimenkul ipotegiyle teminatlandırılmış alacaklar	-	-	-	255	119	-	-	-	-	374
10 Tahsili gecikmiş alacaklar	-	-	-	-	-	-	-	-	-	-
11 Kuralca riski yüksek olarak belirlenen alacaklar	-	-	50,768	-	-	-	-	3,258	-	54,026
12 İpotek teminatlı menkul kıymetler	-	-	-	-	-	-	-	-	-	-
13 Menkul kıymetleştirme pozisyonları	-	-	-	-	-	-	-	-	-	-
14 Kısa vadeli kredi derecelendirmesi bulunan bankalar ve aracı kurumlardan alacaklar ile kurumsal alacaklar	-	-	-	-	-	-	-	-	-	-
15 Kolektif yatırım kuruluşu niteliğindeki yatırımlar	-	-	-	-	-	-	-	-	-	-
16 Hisse senedi yatırımları	-	-	-	-	-	-	-	-	-	-
17 Diğer alacaklar	-	-	-	-	-	-	-	-	-	-
18 Diğer varlıklar	-	-	-	-	-	-	-	-	-	-
19 Toplam	8,911,278	-	4,065,877	255	59,630	116,514	2,718,537	3,258	-	15,875,349

TÜRKİYE FİNANS KATILIM BANKASI AŞ

31 ARALIK 2023 TARİHİ İTİBARIYLA KONSOLİDE FİNANSAL RAPOR

4.5. KKR İçin Kullanılan Teminatlar

Cari Dönem	a		b		c		d		e		f
	Türev finansal araç teminatları						Diğer işlem teminatları				
	Alınan teminatlar			Verilen teminatlar			Alınan teminatlar		Verilen teminatlar		
	Ayrılmış	Ayrılmamış	Ayrılmış	Ayrılmamış	Ayrılmış	Ayrılmamış					
Nakit - yerli para	-	2,052	-	-	-	-	-	-	-	-	-
Nakit - yabancı para	-	45,186	-	290,535	-	-	-	-	-	-	-
Devlet tahvil/bono - yerli	-	-	-	-	-	-	-	-	-	5,517,952	-
Devlet tahvil/bono - diğer	-	-	-	-	-	-	-	-	-	611,780	-
Kamu kurum tahvil/bono	-	-	-	-	-	-	-	-	-	-	-
Kurumsal tahvil/bono	-	-	-	-	-	-	-	-	-	-	-
Hisse senedi	-	-	-	-	-	-	-	-	-	-	-
Diğer teminat	-	-	-	-	-	-	-	-	-	-	-
Toplam	-	47,238	-	290,535	-	-	-	-	-	6,129,732	-

Önceki Dönem	a		b		c		d		e		f
	Türev finansal araç teminatları						Diğer işlem teminatları				
	Alınan teminatlar			Verilen teminatlar			Alınan teminatlar		Verilen teminatlar		
	Ayrılmış	Ayrılmamış	Ayrılmış	Ayrılmamış	Ayrılmış	Ayrılmamış					
Nakit - yerli para	-	12,019	-	-	-	-	-	-	-	-	-
Nakit - yabancı para	-	-	-	600,084	-	-	-	-	-	-	-
Devlet tahvil/bono - yerli	-	-	-	-	-	-	-	-	-	3,851,951	-
Devlet tahvil/bono - diğer	-	-	-	-	-	-	-	-	-	6,072,737	-
Kamu kurum tahvil/bono	-	-	-	-	-	-	-	-	-	-	-
Kurumsal tahvil/bono	-	-	-	-	-	-	-	-	-	-	-
Hisse senedi	-	-	-	-	-	-	-	-	-	-	-
Diğer teminat	-	-	-	-	-	-	-	-	-	-	-
Toplam	-	12,019	-	600,084	-	-	-	-	-	9,924,688	-

5. Piyasa Riski Açıklamaları

5.1. Piyasa Riskine İlişkin Bilgiler

Bankada, maruz kalınan piyasa risklerinin tanımlandığı, ölçüm, izleme ve kontrol süreçlerinin detaylandırıldığı politika, süreç ve prosedürlerden oluşan iç mevzuatlar bulunur. Yasal veya banka içi değişiklikler göz önünde bulundurularak politika, prosedür ve süreçler en az yılda bir kez veya gerekli olması halinde daha sık olarak güncellenir.

Piyasa riskine ilişkin çalışmalar Risk Yönetim Başkanlığı'nın altında bulunan Risk Politikaları ve Raporlamaları Müdürlüğü tarafından yapılmaktadır. İlgili çalışmalar yasal piyasa riski hesaplamaları, banka tarafından belirlenmiş limitlere uyumun takibi ve stres testi hesaplamalarını kapsamaktadır. Piyasa riski yönetimi kapsamında Aktif Pasif Yönetimi Müdürlüğü ile yakından çalışılmaktadır. Piyasa riski kapsamında ele alınabilecek banka içi politika, prosedür ve süreç dokümanlarının oluşturulması ve güncellenmesi aşamasında ilgili müdürlüklerden görüş ve öneriler alınmaktadır. Ayrıca piyasa riski kapsamında izlenen limitlere ilişkin uyumsuzluk olması durumunda ilgili birimlerden aşımın sebebi ve alınan/alınacak aksiyonlar hakkında bilgi alınmaktadır.

Bankada piyasa riskine esas tutar "Bankaların Sermaye Yeterliliğinin Ölçülmesine ve Değerlendirilmesine İlişkin Yönetmelik" kapsamında standart metot kullanılarak hesaplanır. Standart metoda göre hesaplanan faiz (kâr payı) oranı riski, kur riski (altın dahil), emtia riski, takas riski, hisse senedi riski için gerekli sermaye yükümlülükleri toplamının on iki buçuk ile çarpılması suretiyle bulunur.

TÜRKİYE FİNANS KATILIM BANKASI AŞ

31 ARALIK 2023 TARİHİ İTİBARIYLA KONSOLİDE FİNANSAL RAPOR

Piyasa Riski izleme faaliyetleri içerisinde yasal sermaye yeterliliği hesaplamasına konu olan banka portföyü;

- Spot uzun/kısa,
- Vadeli uzun/kısa,
- Tahakkuk etmemiş gelir uzun/kısa,
- Opsiyon Delta-Eşdeğeri uzun/kısa,
- Gayrinakdi krediler uzun/kısa,
- Altın/Emtia uzun/kısa

pozisyonlarından oluşmaktadır.

Piyasa riskine konu edilen risklerin ölçülmesi, izlenmesi ve kontrolü yasal düzenlemelere ek olarak Bankanın Yönetim Kurulu tarafından belirlenmiş olan “Hazine İşlem Limitleri” kullanılarak yapılır. Hazine İşlem limitleri:

- Stratejik Amaçlı Döviz Pozisyon Limiti
- Döviz Alım-Satım (Trading) Açık Pozisyon Limiti
- Döviz Alım-Satım Stop-Loss Limiti
- Menkul Kıymet Alım-Satım (Trading) Limiti
- Menkul Kıymet Alım-Satım (Trading) Stop-Loss Limiti
- Hazine Müsteşarlığı Varlık Yönetim Anonim Şirketi Tarafından İhraç Edilen Kira Sertifikası (Sukuk) Limiti
- Özel Sektör Kira Sertifikası (Sukuk) Limiti

Ayrıca, piyasa riski kapsamında, iş günleri üzerinden hesaplanan yabancı para net genel pozisyon/özkaynak standart oranının mutlak değerlerinin haftalık basit aritmetik ortalaması “Yabancı Para Net Genel Pozisyon/Özkaynak Standart Oranının Bankalarca Konsolide ve Konsolide Olmayan Bazda Hesaplanması ve Uygulanması Hakkında Yönetmelik”te belirtilen oranı aşmayacak biçimde yönetilir.

Günlük olarak, Piyasa Riski uygulaması aracılığı ile Bankanın piyasa riski düzeyi sayısallaştırılabilmekte ve piyasa riski faktörlerindeki değişim (kâr payı oranı, döviz kurları, emtia fiyatı vb.) izlenir. Piyasa Risk uygulaması üzerinden, riske maruz değer, ilgili pozisyonun bugünkü değerine oranı günlük olarak takip edilir.

Döviz alım-satım (trading) açık pozisyon limiti ve söz konusu limite ilişkin günlük, aylık, yıllık stop-loss limitleri ayrıca unvan bazında da belirlenir. Alım satım işlemleri eş zamanlı olarak limitlerle karşılaştırılır ve pozisyonundan sorumlu kişiler ilgili limitler ve mevcut kullanım seviyesi hakkında bilgilendirilir. Risk pozisyonlarındaki geçici değişiklikler nedeniyle oluşanlar da dahil olmak üzere limit aşımalarını giderici önlemler alınır.

Döviz alım satım işlemlerine ilişkin pozisyonlar anlık değerlemeye tabi tutulmakta olup, toplam risk pozisyonu, değerlendirme sonuçları ve limit kullanım seviyeleri ilgili birimlere düzenli olarak raporlanır. Ayrıca, söz konusu işlemler için erken uyarı limitleri belirlenmiş olup, bu limitlerin aşılması durumunda ilgili birimler sistem tarafından otomatik olarak bilgilendirilir.

Bankada yurt içi veya yurt dışı yerleşik finansal kurumlarla yapılan hazine işlemlerine ilişkin tanımlanan Nostro, Trade Finance (Dış Ticaret İşlemleri), Settlement (Takas), Presettlement (İkame Takas Maliyeti), Murabaha, Kıymetli Maden Nostro limit türlerine uyum durumu, Banka Yönetim sisteminde izlenebilmektedir. Finansal kuruluşlara ilişkin karşı taraf kredi riski yönetiminde, netleştirme ve teminatlandırma gibi risk azaltım yöntemleri de kullanılmaktadır.

Bankacılık hesaplarından kaynaklanan kâr payı oranı riskine ilişkin ise Banka'nın “Stres Testi Programı Prosedürü” dokümanında yer verilen şok oranları kullanılarak iki ayrı senaryo (stresli ve en kötü durum) uygulanmaktadır. Kâr payı oranı riskine uygulanan şok senaryoları sonucunda elde edilen standart rasyoların BDDK tarafından bildirilen rasyonun altında olması beklenmektedir.

Bununla birlikte, asgari aylık dönemler itibarıyla veya gerekli hallerde piyasa riski faktörlerindeki değişimlerin bankanın finansal yapısına veya nakit akışına etkilerinin ölçülmesi ve bu etkiler sebebiyle bankanın gelecek dönemler için gerekli olan likidite düzeyinin belirlenmesi amacıyla stres testleri gerçekleştirilmektedir. Gerçekleştirilen stres testleri beklenen durum, olumsuz durum ve aşırı olumsuz durum senaryoları sonuçları ölçülmekte ve ölçüm sonuçları bankanın likidite düzeyinin yönetiminde kullanılmak üzere Banka'nın Aktif/Pasif Komitesi'ne raporlanmaktadır. Bankanın kur riski, Hazine Grubu tarafından müşteriler ile gerçekleştirilen döviz işlemleri veya bankalar arası işlemler ile hedge edilir.

Piyasa riski stres testlerinde, piyasanın faiz, kur ve emtia riski bileşenleri ayrı ayrı dikkate alınır ve sonuçlar konsolide edilir. Stres testlerinde bu bileşenlere yönelik izlenecek yöntemler banka içi dokümanlarda belirtilmiştir.

TÜRKİYE FİNANS KATILIM BANKASI AŞ

31 ARALIK 2023 TARİHİ İTİBARIYLA KONSOLİDE FİNANSAL RAPOR

5.2. Piyasa Riski Açıklamaları- Standart Yaklaşım

	Risk Ağırlıklı Tutarlar	
	Cari Dönem	Önceki Dönem
Dolaysız (peşin) ürünler		
1 Kâr payı oranı riski (genel ve spesifik)	320,888	129,963
2 Hisse senedi riski (genel ve spesifik)	-	-
3 Kur riski	1,598,625	814,250
4 Emtia riski	3,376,750	3,556,162
Opsiyonlar		
5 Basitleştirilmiş yaklaşım	-	-
6 Delta-plus metodu	688	13
7 Senaryo yaklaşımı	-	-
8 Menkul kıymetleştirme	-	-
9 Toplam	5,296,263	4,500,375

6. Operasyonel Risk Açıklamaları

6.1. Operasyonel Riske İlişkin Bilgiler

Bankada, maruz kalınan operasyonel risklerinin tanımlandığı, ölçüm, izleme ve kontrol süreçlerinin detaylandırıldığı politika, süreç ve prosedürlerden oluşan iç mevzuatlar bulunur. Yasal veya banka içi değişiklikler göz önünde bulundurularak politikalar en az yılda bir kez, politikalarla uyumlu olarak hazırlanan süreç, prosedür ve diğer uygulamalara ilişkin dokümanlar ise bir yıl veya ihtiyaç duyulması halinde daha kısa vadelerde güncellenir.

Bankanın operasyonel risk hesaplamasında "Temel Gösterge Yöntemi" kullanılmaktadır. Operasyonel riske esas tutar, 23 Ekim 2015 tarih ve 29511 sayılı Resmi Gazete'de yayımlanmış olan "Bankaların Sermaye Yeterliliğinin Ölçülmesine ve Değerlendirilmesine İlişkin Yönetmelik" in 4 üncü kısım, 1'inci bölümü "Operasyonel Riske Esas Tutarın Hesaplanması" uyarınca hesaplanmaktadır. Operasyonel risk yönetimi için gerekli ölçüm araçları, raporlama sistemleri, raporlama eşikleri ve erken uyarı göstergeleri belirlenmekte, risk azaltım, transfer stratejileri ve fırsatlar hakkında Banka düzeyinde tavsiyeler sunulmaktadır.

Bankanın operasyonel riskleri ve bu risklerden doğan kayıpları, Basel standartları ve iyi uygulamalarda yer alan kriterlere uygun olarak kayıp veri tabanına kaydedilmekte ve söz konusu veriler kullanılarak risk azaltımını sağlamaya yönelik analizler yapılmaktadır.

Operasyonel riskler ve ilişkili kayıplar periyodik olarak (risk yoğunlaşmaları da dahil) Operasyonel Risk Komitesi, Denetim Komitesi, Yönetim Kurulu'na raporlanmaktadır. Operasyonel Risk Komitesi nezdinde Bankanın önemli derecedeki operasyonel riskleri yakından takip edilmekte ve operasyonel risklerin azaltılması amacıyla ilgili müdürlüklerin gereken aksiyonları alması sağlanmaktadır.

Fraud Riski Komitesi vasıtasıyla, Fraud olayları ve risklerine ilişkin analizler gerçekleştirilerek fraud riski yoğunlaşmalarının izlenmesi, bankanın maruz kaldığı Fraud risklerinin azaltılmasına ilişkin aksiyonların alınması için koordinasyon/danışmanlık yapılması ve banka düzeyindeki fraud eğilimlerinin gözden geçirilerek değerlendirilmesi sağlanır.

Operasyonel kayıp verilerinin kaydedilmesinin yanı sıra operasyonel risk yönetiminde risk limiti, kontrol uygulamaları, onay ve teyit mekanizması, önleyici ve iyileştirici aksiyonlar, iş sürekliliği planları ve riskin banka dışına transferi, anahtar risk göstergeleri ve denetim bulguları gibi yönetim araçları kullanılarak riskin minimize edilmesi sağlanır.

Banka faaliyetlerin barındırdığı operasyonel riskleri, bir kayba yol açabilecek olası olaylar konusunda öncü uyarı sinyalleri veren anahtar risk göstergeleri ile etkin bir şekilde izlenmekte ve bu risklerin olası kötü sonuçlarının önceden fark edilmesi sağlanmaktadır. Anahtar risk göstergelerinin izlenmesi, etkin bir operasyonel risk anlayışı kazandırmakta ve riskler ile riskleri azaltmak için alınan önlemler arasında dengenin kurulması açısından yardımcı olmaktadır.

Bankanın bilgi güvenliği, bilgi sistemleri ve iş sürekliliğine ilişkin riskleri bütünlük risk yönetimi kapsamında operasyonel risk yönetimi çerçevesinde ve Operasyonel Risk Komitesi'nde değerlendirilmekte ve alınması gereken aksiyonların takibi yapılmaktadır.

Bankanın satın aldığı destek hizmetlerine ilişkin, satın alma süreci öncesinde risk değerlendirmeleri yapılmakta, değerlendirmeler bir rapor halinde Denetim Komitesi ve Yönetim Kurulu'na sunulmakta ve hizmet dönemi içerisinde destek hizmeti kuruluşlarının sağladığı hizmetlerin yeterliliği izlenerek Üst Yönetime raporlanmaktadır.

TÜRKİYE FİNANS KATILIM BANKASI AŞ

31 ARALIK 2023 TARİHİ İTİBARIYLA KONSOLİDE FİNANSAL RAPOR

Yıllık olarak destek hizmeti değerlendirme detay ve kurallarının yer aldığı,, Banka'nın "Bankaların Destek Hizmeti Almalarına İlişkin Yönetmelik" maddelerine uygun olarak alınması planlanan veya alınmış olan destek hizmetlerinin yönetimine ilişkin esasları düzenleyen Destek Hizmeti Risk Yönetimi Programı, Denetim Komitesi ve Yönetim Kuruluna sunulmaktadır.

Ayrıca destek hizmeti firmalarının periyodik gözden geçirme ve risk değerlendirme sonuçlarının yer aldığı Periyodik Risk Değerlendirmesi Raporu Denetim Komitesi ve Yönetim Kuruluna sunulmaktadır.

6.2. Operasyonel Risk: Temel Gösterge Yöntemi

Cari Dönem	2 ÖD Tutar	1 ÖD Tutar	CD Tutar	Toplam/Pozitif BG yılı sayısı	Oran (%)	Toplam
Brüt gelir	3,087,240	3,384,686	9,544,827	5,338,918	15	800,838
Operasyonel Riske Esas Tutar (Toplam*12.5)						10,010,471

Önceki Dönem	2 ÖD Tutar	1 ÖD Tutar	CD Tutar	Toplam/Pozitif BG yılı sayısı	Oran (%)	Toplam
Brüt gelir	2,318,338	3,087,240	3,384,686	2,930,088	15	439,513
Operasyonel Riske Esas Tutar (Toplam*12.5)						5,493,915

7. Bankacılık Hesaplarındaki Kâr Payı Oranı Riski Açıklamaları

Cari hesaplar için aylık olarak TL, USD ve EUR para birimi bazında çekirdek toplanan fon hesaplaması yapılır. Hesaplama Monte-Carlo Simülasyonu kullanılarak günlük cari toplanan fon değişimleri baz alınarak gerçekleştirilir. Simülasyon aşamasında tarihsel günlük değişim verileri kullanılarak bir sonraki ay için %99 güven düzeyinde cari toplanan fonun en düşük değeri hesaplanır. Hesaplanan tutarın ay sonu gerçekleşen toplanan fon tutarına bölünmesi ile de çekirdek toplanan fon oranları hesaplanarak bankacılık hesaplarından kaynaklanan kâr payı oranı riskinin hesaplanmasında kullanılır.

Cari Dönem	Uygulanan Şok (+/- x baz puan)*	Kazançlar/ Kayıplar	Kazançlar/Özkaynaklar - Kayıplar/Özkaynaklar
1 TRY	500	(1,413,080)	-%5.07
2 TRY	(400)	1,323,960	%4.75
3 EURO	200	220,843	%0.79
4 EURO	(200)	(231,050)	-%0.83
5 USD	200	1,080,590	%3.88
6 USD	(200)	(1,247,505)	-%4.48
- Toplam (Negatif Şoklar İçin)	-	(154,595)	-%0.55
- Toplam (Pozitif Şoklar İçin)	-	(111,647)	-%0.40

Önceki Dönem	Uygulanan Şok (+/- x baz puan)*	Kazançlar/ Kayıplar	Kazançlar/Özkaynaklar - Kayıplar/Özkaynaklar
1 TRY	500	(586,641)	-%3.58
2 TRY	(400)	561,820	%3.43
3 EURO	200	716,092	%4.37
4 EURO	(200)	(840,083)	-%5.12
5 USD	200	(64,808)	-%0.40
6 USD	(200)	71,295	%0.43
- Toplam (Negatif Şoklar İçin)	-	(206,968)	-%1.26
- Toplam (Pozitif Şoklar İçin)	-	64,643	%0.39

TÜRKİYE FİNANS KATILIM BANKASI AŞ

31 ARALIK 2023 TARİHİ İTİBARIYLA KONSOLİDE FİNANSAL RAPOR

BEŞİNCİ BÖLÜM: KONSOLİDE FİNANSAL TABLOLARA İLİŞKİN AÇIKLAMA VE DİPNOTLAR

I. Konsolide Bilançonun Aktif Kalemlere İlişkin Olarak Açıklanması Gereken Hususlar

I. Nakit Değerler ve Merkez Bankası:

I.1. Nakit Değerler ve TCMB'ye İlişkin Bilgiler:

	Cari Dönem		Önceki Dönem	
	TP	YP	TP	YP
Kasa/Efektif	752,236	1,790,106	639,759	1,049,333
TCMB	16,668,036	25,534,838	2,603,903	17,336,789
Diğer (*)	250,201	4,080,576	259,642	1,280,175
Toplam	17,670,473	31,405,520	3,503,304	19,666,297

(*) 31 Aralık 2023 tarihi itibarıyla kıymetli madenler hesabı 327,360 TL (31 Aralık 2022: 610,135 TL)'dir.

I.2. T.C. Merkez Bankası Hesabına İlişkin Bilgiler:

	Cari Dönem		Önceki Dönem	
	TP	YP	TP	YP
Vadesiz Serbest Hesap	14,294,957	2,620,252	2,597,476	479,148
Vadeli Serbest Hesap	-	-	-	-
Vadeli Serbest Olmayan Hesap	-	-	-	-
Diğer (*)	2,373,079	22,914,586	6,427	16,857,641
Toplam	16,668,036	25,534,838	2,603,903	17,336,789

(*) TCMB nezdinde blokede tutulan zorunlu karşılık tutarıdır. TCMB'nin 2013/15 sayılı Zorunlu Karşılıklar Hakkında Tebliğine göre Türkiye'de faaliyet gösteren bankalar için, Türk parası ve yabancı para yükümlülükler için zorunlu karşılık oranları, yükümlülüklerin vadelerine göre farklılaştırılarak %0 ile %34 arasında belirlenmiş olup rapor tarihi itibarıyla bankalarca bu oranlar uygulanmaktadır.

15.01.2023 tarih ve 32074 sayılı Resmî Gazete'de yayımlanan Zorunlu Karşılıklar Hakkında Tebliğ (Sayı: 2013/15)'de Değişiklik Yapılmasına Dair Tebliğ (Sayı: 2023/4) ile 3 aydan uzun vadeli Türk lirası mevduat/katılım fonu için zorunlu karşılık oranlarının %0 olarak belirlenmiştir.

02/11/2023 tarihi ve 32357 sayılı Resmî Gazete'de Zorunlu Karşılıklar Hakkında Tebliğ yayınlanmış olup vadeye göre farklı Zorunlu karşılık oranı uygulanan kur koruma fiyat desteği sağlanan hesaplar için oran değişikliğine gidilmiştir. Belirlenen yeni oranlar aşağıda yer almaktadır;

- 6 aya kadar (6 ay dahil) vadeli Merkez bankasınca kur/fiyat koruma desteği sağlanan hesaplar- %30
- 1 yıla kadar vadeli ve 1 yıldan uzun vadeli Merkez bankasınca kur/fiyat koruma desteği sağlanan hesaplar- %10

TCMB tarafından paylaşılan 18.09.2023 tarih, E-TCMB.72919021-010.07.01-1956 sayılı resmi yazı ile döviz olarak tutulan tutarlar üzerinden tahsil edilmek üzere yıllık TL Payına göre farklılaştırılarak uygulanmakta olan yıllık %8 komisyon uygulamasına 29/09/2023 hesaplama tarihi itibarıyla son verilmiştir.

29.09.2023 hesaplama tarihinden itibaren Merkez Bankasınca kur koruma desteği sağlanan hesaplardan Türk lirası hesaplara geçiş ve bu hesapların yenilenmesi hedeflerine benzer şekilde farklılaştırılarak yıllık %8 oranında komisyon uygulamasına getirilmiştir.

Ayrıca, TCMB tarafından paylaşılan 27.12.2023 tarih, E-TCMB.72919021-010.07.01-2779 sayılı resmi yazı ile komisyon uygulamasında; Gerçek ve Tüzel kişi Türk lirası payı aylık artış hedefinin Türk lirası payı seviyelerine göre farklılaştırılması uygulaması kapsamında değişikliğe gidilmiştir.

Komisyon uygulamasına ait güncel uygulama aşağıdaki gibidir;

- Merkez Bankasınca yayımlanan Tebliğler kapsamında kur/fiyat koruma desteği sağlanan hesapların (dönüşüm hesapları) yenilenmesine ve Türk lirasına geçişine yönelik koşullara göre farklılaştırılmak üzere yüzde 8 oranında komisyon uygulaması, (İlgili hesaplama döneminde vadesi gelen gerçek ve tüzel kişilere ait dönüşüm hesapları için Komisyona Esas Yenileme ve TL'ye Geçiş Oranına göre farklılaştırılarak uygulanır)
- Türk lirası payına göre farklılaştırılmak üzere yüzde 3 oranında komisyon uygulaması bulunmaktadır. (İlgili hesaplama döneminde vadesi gelen gerçek ve tüzel kişilere ait dönüşüm hesapları için Komisyona Esas Yenileme ve TL'ye Geçiş Oranına göre farklılaştırılarak uygulanır)

TÜRKİYE FİNANS KATILIM BANKASI AŞ

31 ARALIK 2023 TARİHİ İTİBARIYLA KONSOLİDE FİNANSAL RAPOR

2. Bankalara İlişkin Bilgiler

	Cari Dönem		Önceki Dönem	
	TP	YP	TP	YP
Bankalar				
Yurtiçi	389	119,981	639	31,612
Yurtdışı ^(*)	74	3,301,728	95	6,524,044
Yurtdışı Merkez ve Şubeler	-	-	-	-
Toplam	463	3,421,709	734	6,555,656

^(*) 1 Ocak 2021 tarihi itibarıyla BDDK tarafından uygulamaya alınmış olan Tek Düzen Hesap Planı'ndaki değişiklikler sonucunda önceki dönemlerde banka bilançosunda diğer aktifler hesabında izlenen Banka'nın yabancı bankalarla yaptığı türev işlemleri için verilen teminatları, bankalar hesabında izlenmeye başlanmıştır. 31 Aralık 2023 tarihi itibarıyla ilgili tutar 168,774 TL (31 Aralık 2022: 600,084 TL)'dir.

Yurtdışı Bankalar Hesabı	Serbest Tutar		Serbest Olmayan Tutar	
	Cari Dönem	Önceki Dönem	Cari Dönem	Önceki Dönem
AB Ülkeleri	488,392	520,480	-	-
ABD, Kanada	956,520	212,243	-	-
OECD Ülkeleri ^(*)	1,575,659	3,980,485	168,775	600,084
Kıyı Bankacılığı Bölgeleri	18,507	1,121,874	-	-
Diğer	93,949	88,973	-	-
Toplam	3,133,027	5,924,055	168,775	600,084

^(*) AB ülkeleri, ABD ve Kanada dışındaki

3. Gerçeğe Uygun Değer Farkı Kâr/Zarara Yansıtılan Finansal Varlıklara İlişkin Bilgiler

31 Aralık 2023 tarihi itibarıyla devlet borçlanma senetleri kaleminde T.C. Hazine Müsteşarlığı tarafından ihraç edilen 21 Şubat 2024, 12 Nisan 2024, 14 Haziran 2024, 5 Temmuz 2024 ve 9 Ekim 2024 vade tarihli altına dayalı kayıtlı değeri 8,367,455 TL (31 Aralık 2022: 4,520,880 TL) olan kira sertifikaları yer almaktadır.

31 Aralık 2023 tarihi itibarıyla diğer finansal varlıklar kaleminde, teslim tarihi muhasebesinin uygulanması sonucunda, Katılım Bankası'nın, ticari işlem tarihi ve bilanço tarihi arasındaki dönem boyunca spot işlemlerin gerçeğe uygun değerinde meydana gelen değişimleri muhasebeleştirilmesi sonucu oluşan 15,980 TL (31 Aralık 2022: 3,789 TL), Albaraka portföy start-up girişim sermayesi yatırım fonu 1,170 TL (31 Aralık 2022: 517 TL) ve 12,100 TL (31 Aralık 2022: 3,395 TL) sıfır kâr paylı karzı hasen kredileri yer almaktadır.

Bilanço tarihi itibarıyla teminata verilen 8,309,903 TL gerçeğe uygun değer farkı kâr/zarara yansıtılan finansal varlık bulunmaktadır (31 Aralık 2022: 4,490,049 TL).

Bilanço tarihi itibarıyla geri alım vaadi ile satım işlemlerine konu edilen gerçeğe uygun değer farkı kâr/zarara yansıtılan finansal varlık bulunmamaktadır (31 Aralık 2022: Bulunmamaktadır).

4. Gerçeğe Uygun Değer Farkı Diğer Kapsamlı Gelire Yansıtılan Finansal Varlıklara İlişkin Bilgiler

	Cari Dönem	Önceki Dönem
Borçlanma Senetleri	23,774,101	21,099,716
Borsada İşlem Gören ^(*)	23,774,101	21,099,716
Borsada İşlem Görmeyen	-	-
Hisse Senetleri	49,407	45,014
Borsada İşlem Gören	-	-
Borsada İşlem Görmeyen ^(**)	49,407	45,014
Değer Azalma Karşılığı (-)	(192,351)	(218,725)
Diğer	-	-
Toplam	23,631,157	20,926,005

^(*) Borsaya kote olmakla beraber ilgili dönem sonlarında borsada işlem görmeyen borçlanma senetlerini de içermektedir.

^(**) Cari dönem sonu itibarıyla 4,897 TL (31 Aralık 2022: 4,897 TL) tutarındaki Kredi Garanti Fonu, 11,322 TL (31 Aralık 2022: 6,929 TL) tutarındaki SWIFT, 30,420 TL (31 Aralık 2022: 30,420 TL) tutarındaki İhracatı Geliştirme AŞ, 2,753 TL (31 Aralık 2022: 2,753 TL) tutarındaki JCR Eurasia Rating AŞ ve 15 TL (31 Aralık 2022: 15 TL) tutarındaki BIST borsada işlem görmeyen satırında gösterilmiştir

TÜRKİYE FİNANS KATILIM BANKASI AŞ

31 ARALIK 2023 TARİHİ İTİBARIYLA KONSOLİDE FİNANSAL RAPOR

Katılım Bankası'nın "Gerçeğe Uygun Değer Farkı Diğer Kapsamlı Gelire Yansıtılan Finansal Varlıklar" portföyünde; 31 Aralık 2023 tarihi itibarıyla nominal değeri 20,938,290 TL (31 Aralık 2022: 15,907,153 TL), kayıtlı değeri 23,581,750 TL (31 Aralık 2022: 20,880,991 TL) olan T.C. Hazine Müsteşarlığı tarafından ihraç edilen kira sertifikaları bulunmaktadır.

4.1. Teminata Verilen/Bloke Edilen Gerçeğe Uygun Değer Farkı Diğer Kapsamlı Gelire Yansıtılan Finansal Varlıklara İlişkin Bilgiler

Bilanço tarihi itibarıyla teminata verilen 11,328,540 TL (31 Aralık 2022: 1,365,648 TL) gerçeğe uygun değer farkı diğer kapsamlı gelire yansıtılan finansal varlık bulunmaktadır.

4.2. Repo İşlemine Konu Edilen Gerçeğe Uygun Değer Farkı Diğer Kapsamlı Gelire Yansıtılan Finansal Varlıklara İlişkin Bilgiler

Bilanço tarihi itibarıyla geri alım vaadi ile satım işlemlerine konu edilen 5,523,423 TL (31 Aralık 2022: 13,419,276 TL) gerçeğe uygun değer farkı diğer kapsamlı gelire yansıtılan finansal varlık bulunmaktadır.

5. Türev Finansal Varlıklara İlişkin Bilgiler:

Alım satım amaçlı türev finansal varlıklara ilişkin pozitif farklar tablosu

Alım Satım Amaçlı Türev Finansal Varlıklar	Cari Dönem		Önceki Dönem	
	TP	YP	TP	YP
Vadeli İşlemler	72,889	4,194	122,179	15,885
Swap İşlemleri	233,138	3,193	-	126,975
Futures İşlemleri	-	-	-	-
Opsiyonlar	-	7,604	-	50,041
Diğer	-	-	-	-
Toplam	306,027	14,991	122,179	192,901

6. İtfa Edilmiş Maliyeti ile Ölçülen Finansal Varlıklara İlişkin Açıklamalar

6.1. Katılım Bankası'nın Ortaklarına ve Mensuplarına Kullanılan Her Çeşit Kredi veya Avansın Bakiyesine İlişkin Bilgiler

	Cari Dönem		Önceki Dönem	
	Nakdi	Gayrinakdi	Nakdi	Gayrinakdi
Banka Ortaklarına Verilen Doğrudan Krediler	86	-	117	-
Tüzel Kişi Ortaklara Verilen Krediler	-	-	-	-
Gerçek Kişi Ortaklara Verilen Krediler	86	-	117	-
Banka Ortaklarına Verilen Dolaylı Krediler	-	-	-	-
Banka Mensuplarına Verilen Krediler	184,371	-	94,381	-
Toplam	184,457	-	94,498	-

TÜRKİYE FİNANS KATILIM BANKASI AŞ

31 ARALIK 2023 TARİHİ İTİBARIYLA KONSOLİDE FİNANSAL RAPOR

6.2. Birinci ve İkinci Grup Krediler, Diğer Alacaklar ile Yeniden Yapılandırılan ya da Yeni Bir İtfa Planına Bağlanan Krediler ve Diğer Alacaklara İlişkin Bilgiler

Cari Dönem Nakdi Krediler	Standart Nitelikli Krediler ve Diğer Alacaklar	Yakın İzlemedeki Krediler		
		Yeniden Yapılandırma Kapsamında Yer Almayanlar	Yeniden Yapılandırılanlar Sözleşme Koşullarında Değişiklik	Yeniden Finansman
Krediler	103,953,529	3,005,304	-	4,160,958
İhracat Kredileri	16,383,129	4,798	-	29,813
İthalat Kredileri	2,927,802	50,913	-	-
İşletme Kredileri	55,270,511	2,684,166	-	4,115,326
Tüketici Kredileri	23,662,691	111,711	-	6,820
Kredi Kartları	4,187,396	112,797	-	8,999
Mali Kesime Verilen Krediler	1,509,197	1,030	-	-
Diğer	12,803	39,889	-	-
Diğer Alacaklar	-	-	-	-
Toplam	103,953,529	3,005,304	-	4,160,958

Önceki Dönem Nakdi Krediler	Standart Nitelikli Krediler ve Diğer Alacaklar	Yakın İzlemedeki Krediler		
		Yeniden Yapılandırma Kapsamında Yer Almayanlar	Yeniden Yapılandırılanlar Sözleşme Koşullarında Değişiklik	Yeniden Finansman
Krediler	72,087,984	1,416,757	-	4,141,999
İhracat Kredileri	13,289,575	64,683	-	21,880
İthalat Kredileri	2,486,376	11,398	-	-
İşletme Kredileri	41,104,177	1,229,051	-	4,105,235
Tüketici Kredileri	10,793,390	70,678	-	11,326
Kredi Kartları	2,674,046	34,408	-	3,558
Mali Kesime Verilen Krediler	1,740,194	590	-	-
Diğer	226	5,949	-	-
Diğer Alacaklar	-	-	-	-
Toplam	72,087,984	1,416,757	-	4,141,999

Birinci ve ikinci aşama beklenen zarar karşılıkları

	Cari Dönem		Önceki Dönem	
	Standart Nitelikli Krediler	Yakın İzlemedeki Krediler	Standart Nitelikli Krediler	Yakın İzlemedeki Krediler
12 Aylık Beklenen Zarar Karşılığı (*)	420,388	-	187,679	-
Kredi Riskinde Önemli Artış	-	1,456,631	-	1,169,284
Toplam	420,388	1,456,631	187,679	1,169,284

(*) İtfa Edilmiş Maliyeti ile Ölçülen Diğer Finansal Varlıklar için ayrılan beklenen zarar karşılığı 4,870 TL (31 Aralık 2022: 1,996 TL)'dir.

TÜRKİYE FİNANS KATILIM BANKASI AŞ

**31 ARALIK 2023 TARİHİ İTİBARIYLA
KONSOLİDE FİNANSAL RAPOR****6.3. Vade Yapısına Göre Kredilerin Dağılımı**

Cari Dönem	Standart Nitelikli Krediler	Yakın İzlemedeki Krediler	
		Yeniden Yapılandırma Kapsamında Yer Almayanlar	Yeniden Yapılandırılanlar
Kısa Vadeli Krediler	59,565,173	1,489,954	289,616
Orta ve Uzun Vadeli Krediler	44,388,356	1,515,350	3,871,342
Toplam	103,953,529	3,005,304	4,160,958

Önceki Dönem	Standart Nitelikli Krediler	Yakın İzlemedeki Krediler	
		Yeniden Yapılandırma Kapsamında Yer Almayanlar	Yeniden Yapılandırılanlar
Kısa Vadeli Krediler	39,373,800	296,302	359,008
Orta ve Uzun Vadeli Krediler	32,714,184	1,120,455	3,782,991
Toplam	72,087,984	1,416,757	4,141,999

6.4. Yakın İzlemedeki Kredilerin Teminatları

	Cari dönem	Önceki Dönem
Nakit	903,640	145,937
İpotek	2,564,589	2,420,777
Rehin	1,173,999	787,331
Çek Senet	647,578	794,773
Diğer	126	11,346
Teminatsız	2,189,054	1,649,327
Toplam	7,478,986	5,809,491

TÜRKİYE FİNANS KATILIM BANKASI AŞ

31 ARALIK 2023 TARİHİ İTİBARIYLA KONSOLİDE FİNANSAL RAPOR

6.5 Tüketici Kredileri, Bireysel Kredi Kartları, Personel Kredileri ve Personel Kredi Kartlarına İlişkin Bilgiler

Cari Dönem	Kısa Vadeli	Orta ve Uzun Vadeli	Toplam
Tüketici Kredileri-TP	2,837,582	20,802,717	23,640,299
Konut Kredisi	10,689	6,800,417	6,811,106
Taşıt Kredisi	666,222	9,063,052	9,729,274
İhtiyaç Kredisi	2,160,671	4,939,248	7,099,919
Diğer	-	-	-
Tüketici Kredileri-Dövizde Endeksli	-	-	-
Konut Kredisi	-	-	-
Taşıt Kredisi	-	-	-
İhtiyaç Kredisi	-	-	-
Diğer	-	-	-
Tüketici Kredileri-YP	-	-	-
Konut Kredisi	-	-	-
Taşıt Kredisi	-	-	-
İhtiyaç Kredisi	-	-	-
Diğer	-	-	-
Bireysel Kredi Kartları-TP	2,822,860	50,128	2,872,988
Taksitli	628,621	50,128	678,749
Taksitsiz	2,194,239	-	2,194,239
Bireysel Kredi Kartları-YP	-	-	-
Taksitli	-	-	-
Taksitsiz	-	-	-
Personel Kredileri-TP	72,700	68,223	140,923
Konut Kredisi	-	2,206	2,206
Taşıt Kredisi	1,427	14,459	15,886
İhtiyaç Kredisi	71,273	51,558	122,831
Diğer	-	-	-
Personel Kredileri-Dövizde Endeksli	-	-	-
Konut Kredisi	-	-	-
Taşıt Kredisi	-	-	-
İhtiyaç Kredisi	-	-	-
Diğer	-	-	-
Personel Kredileri-YP	-	-	-
Konut Kredisi	-	-	-
Taşıt Kredisi	-	-	-
İhtiyaç Kredisi	-	-	-
Diğer	-	-	-
Personel Kredi Kartları-TP	42,907	541	43,448
Taksitli	12,023	541	12,564
Taksitsiz	30,884	-	30,884
Personel Kredi Kartları-YP	-	-	-
Taksitli	-	-	-
Taksitsiz	-	-	-
Kredili Mevduat Hesabı-TP(Gerçek Kişi)	-	-	-
Kredili Mevduat Hesabı-YP(Gerçek Kişi)	-	-	-
Toplam	5,776,049	20,921,609	26,697,658

TÜRKİYE FİNANS KATILIM BANKASI AŞ

31 ARALIK 2023 TARİHİ İTİBARIYLA KONSOLİDE FİNANSAL RAPOR

Önceki Dönem	Kısa Vadeli	Orta ve Uzun Vadeli	Toplam
Tüketici Kredileri-TP	791,798	10,012,625	10,804,423
Konut Kredisi	31,124	2,220,182	2,251,306
Taşıt Kredisi	78,128	3,570,771	3,648,899
İhtiyaç Kredisi	682,546	4,221,672	4,904,218
Diğer	-	-	-
Tüketici Kredileri-Döviz Endeksli	-	-	-
Konut Kredisi	-	-	-
Taşıt Kredisi	-	-	-
İhtiyaç Kredisi	-	-	-
Diğer	-	-	-
Tüketici Kredileri-YP	-	-	-
Konut Kredisi	-	-	-
Taşıt Kredisi	-	-	-
İhtiyaç Kredisi	-	-	-
Diğer	-	-	-
Bireysel Kredi Kartları-TP	1,385,705	13,400	1,399,105
Taksitli	382,361	13,400	395,761
Taksitsiz	1,003,344	-	1,003,344
Bireysel Kredi Kartları-YP	-	-	-
Taksitli	-	-	-
Taksitsiz	-	-	-
Personel Kredileri-TP	15,492	55,479	70,971
Konut Kredisi	-	12	12
Taşıt Kredisi	459	6,032	6,491
İhtiyaç Kredisi	15,033	49,435	64,468
Diğer	-	-	-
Personel Kredileri-Döviz Endeksli	-	-	-
Konut Kredisi	-	-	-
Taşıt Kredisi	-	-	-
İhtiyaç Kredisi	-	-	-
Diğer	-	-	-
Personel Kredileri-YP	-	-	-
Konut Kredisi	-	-	-
Taşıt Kredisi	-	-	-
İhtiyaç Kredisi	-	-	-
Diğer	-	-	-
Personel Kredi Kartları-TP	23,296	114	23,410
Taksitli	7,882	114	7,996
Taksitsiz	15,414	-	15,414
Personel Kredi Kartları-YP	-	-	-
Taksitli	-	-	-
Taksitsiz	-	-	-
Kredili Mevduat Hesabı-TP(Gerçek Kişi)	-	-	-
Kredili Mevduat Hesabı-YP(Gerçek Kişi)	-	-	-
Toplam	2,216,291	10,081,618	12,297,909

TÜRKİYE FİNANS KATILIM BANKASI AŞ

31 ARALIK 2023 TARİHİ İTİBARIYLA KONSOLİDE FİNANSAL RAPOR

6.6. Taksitli Ticari Krediler ve Kurumsal Kredi Kartlarına İlişkin Bilgiler

Cari Dönem	Kısa Vadeli	Orta ve Uzun Vadeli	Toplam
Taksitli Ticari Krediler-TP	67,041	16,899	83,940
İşyeri Kredileri	-	-	-
Taşıt Kredileri	184	16,695	16,879
İhtiyaç Kredileri	66,857	204	67,061
Diğer	-	-	-
Taksitli Ticari Krediler-Döviz Endeksli	-	-	-
İşyeri Kredileri	-	-	-
Taşıt Kredileri	-	-	-
İhtiyaç Kredileri	-	-	-
Diğer	-	-	-
Taksitli Ticari Krediler-YP	-	-	-
İşyeri Kredileri	-	-	-
Taşıt Kredileri	-	-	-
İhtiyaç Kredileri	-	-	-
Diğer	-	-	-
Kurumsal Kredi Kartları-TP	1,367,356	25,400	1,392,756
Taksitli	241,480	25,400	266,880
Taksitsiz	1,125,876	-	1,125,876
Kurumsal Kredi Kartları-YP	-	-	-
Taksitli	-	-	-
Taksitsiz	-	-	-
Kredili Mevduat Hesabı-TP (Tüzel Kişi)	-	-	-
Kredili Mevduat Hesabı-YP (Tüzel Kişi)	-	-	-
Toplam	1,434,397	42,299	1,476,696
Taksitli Ticari Krediler-TP	74	44,360	44,434
İşyeri Kredileri	-	-	-
Taşıt Kredileri	72	24,786	24,858
İhtiyaç Kredileri	2	19,574	19,576
Diğer	-	-	-
Taksitli Ticari Krediler-Döviz Endeksli	-	-	-
İşyeri Kredileri	-	-	-
Taşıt Kredileri	-	-	-
İhtiyaç Kredileri	-	-	-
Diğer	-	-	-
Taksitli Ticari Krediler-YP	-	-	-
İşyeri Kredileri	-	-	-
Taşıt Kredileri	-	-	-
İhtiyaç Kredileri	-	-	-
Diğer	-	-	-
Kurumsal Kredi Kartları-TP	1,278,615	10,882	1,289,497
Taksitli	565,242	10,882	576,124
Taksitsiz	713,373	-	713,373
Kurumsal Kredi Kartları-YP	-	-	-
Taksitli	-	-	-
Taksitsiz	-	-	-
Kredili Mevduat Hesabı-TP (Tüzel Kişi)	-	-	-
Kredili Mevduat Hesabı-YP (Tüzel Kişi)	-	-	-
Toplam	1,278,689	55,242	1,333,931

TÜRKİYE FİNANS KATILIM BANKASI AŞ

31 ARALIK 2023 TARİHİ İTİBARIYLA KONSOLİDE FİNANSAL RAPOR

6.7. Kredilerin Kullanıcılara Göre Dağılımı

	Cari Dönem	Önceki Dönem
Kamu	1,814,288	1,428,996
Özel	109,305,503	76,217,744
Toplam	111,119,791	77,646,740

6.8. Yurtiçi ve Yurtdışı Kredilerin Dağılımı

Takipteki krediler hariç kredilerin dağılımı aşağıdaki gibidir:

	Cari Dönem	Önceki Dönem
Yurtiçi Krediler	110,731,054	77,302,174
Yurtdışı Krediler	388,737	344,566
Toplam	111,119,791	77,646,740

6.9. Bağlı Ortaklık ve İştiraklere Verilen Krediler

Bilanço tarihi itibarıyla Grup'un bağlı ortaklık ve iştiraklere verilen kredisi bulunmamaktadır (31 Aralık 2022: Bulunmamaktadır).

6.10. Kiralama İşlemlerinden Alacaklara İlişkin Bilgiler

6.10.1. Finansal Kiralamaya Yapılan Yatırımların Kalan Vadelerine Göre Gösterimi

	Cari Dönem		Önceki Dönem	
	Brüt	Net	Brüt	Net
1 Yıdan Az	6,043,079	4,624,929	901,032	809,775
1-4 Yıl Arası	6,420,618	4,909,412	1,224,796	1,093,723
4 Yıdan Fazla	17,277	13,210	24,694	22,051
Toplam	12,480,974	9,547,551	2,150,522	1,925,549

6.10.2. Finansal Kiralamaya Yapılan Net Yatırımlara İlişkin Bilgiler

	Cari Dönem	Önceki Dönem
Brüt Finansal Kiralama Alacağı	12,480,974	2,150,522
Finansal Kiralamadan Kazanılmamış Finansal Gelirler (-)	(2,933,423)	(224,973)
İptal Edilen Kiralama Tutarları	-	-
Toplam	9,547,551	1,925,549

6.10.3. Yapılan Finansal Kiralama Sözleşmeleri ile İlgili Olarak, Koşullu Kira Taksitlerinin Belirlenmesinde Kullanılan Kriterler, Varsa, Yenileme veya Satın Alma Opsiyonları için Mevcut Koşullar ve Sözleşme Tutarlarının Güncelleştirilmesi ve Kira Sözleşmesinin Getirdiği Kısıtlamalar, Temerrüde Düşülüp Düşülmediği, Sözleşmenin Yenilenip Yenilenmediği, Yenilendiyse Yenilenme Şartları, Yenilenmenin Kısıtlama Yaratıp Yaratmadığı gibi Hususlar ve Kira Sözleşmesinde Yer Alan Diğer Önemli Hükümlerle İlgili Genel Açıklamalar

Finansal kiralama sözleşmeleri 6361 sayılı Finansal Kiralama, Faktoring ve Finansman Şirketleri Kanunu'nun ilgili maddeleri uyarınca yapılmaktadır. Finansal tabloları önemli ölçüde etkileyen yenileme ve kira sözleşmelerinden kaynaklanan kısıtlamalar bulunmamaktadır (31 Aralık 2022: Bulunmamaktadır).

6.11. İtfâ Edilmiş Maliyeti ile Ölçülen Diğer Finansal Varlıklar

6.11.1. Geri Alım Vaadi ile Satım İşlemlerine Konu Olanlar, Teminata Verilen/Bloke Edilenlere İlişkin Bilgiler:

Bilanço tarihi itibarıyla teminata verilen 10,721,533 TL itfa edilmiş maliyeti ile ölçülen diğer finansal varlık bulunmamaktadır (31 Aralık 2022: 2,646,073 TL).

Bilanço tarihi itibarıyla geri alım vaadi ile satım işlemlerine konu edilen itfa edilmiş maliyeti ile ölçülen diğer finansal varlık bulunmamaktadır (31 Aralık 2022: 1,102,060 TL).

TÜRKİYE FİNANS KATILIM BANKASI AŞ

31 ARALIK 2023 TARİHİ İTİBARIYLA KONSOLİDE FİNANSAL RAPOR

6.11.2. İtfa Edilmiş Maliyeti ile Ölçülen Diğer Finansal Varlıklara İlişkin Bilgiler:

	Cari Dönem	Önceki Dönem
Borçlanma Senetleri	18,024,103	7,036,428
Borsada İşlem Görenler	18,024,103	7,036,428
Borsada İşlem Görmeyenler	-	-
Değer Azalma Karşılığı (-)	-	-
Toplam	18,024,103	7,036,428

6.11.3. İtfa Edilmiş Maliyeti ile Ölçülen Diğer Finansal Varlıkların Yıl İçerisindeki Hareketleri:

	Cari Dönem	Önceki Dönem
Dönem Başındaki Değer	7,036,428	918,533
Parasal Varlıklarda Meydana Gelen Kur Farkları	-	-
Yıl İçindeki Alımlar	8,500,000	5,960,000
Satış ve İtfa Yoluyla Yolu ile Elden Çıkarılanlar	-	(900,000)
Değer Azalışı Karşılığı (-)	-	-
Gelir Tahakkuk ve Reeskontları	2,487,675	1,057,895
Dönem Sonu Toplamı	18,024,103	7,036,428

6.12. Kredilere İlişkin Olarak Ayrılan Özel Karşılıklar

	Cari Dönem	Önceki Dönem
Tahsil İmkânı Sınırlı Krediler İçin Ayrılanlar	83,093	156,011
Tahsili Şüpheli Krediler İçin Ayrılanlar	260,323	182,578
Zarar Niteliğindeki Krediler İçin Ayrılanlar	1,037,835	1,731,848
Toplam	1,381,251	2,070,437

6.13. Donuk Alacaklara İlişkin Bilgiler (net)

6.13.1. Donuk Alacaklardan Grup Tarafından Yeniden Yapılandırılan ya da Yeni Bir İtfa Planına Bağlanan Krediler ve Diğer Alacaklara İlişkin Bilgiler

	III. Grup Tahsil İmkânı Sınırlı Krediler	IV. Grup Tahsili Şüpheli Krediler	V. Grup Zarar Niteliğindeki Krediler
Cari Dönem	671	1,068	8,541
Karşılıklardan Önceki Brüt Tutarlar	671	1,068	8,541
Yeniden Yapılandırılan Krediler	671	1,068	8,541
Önceki Dönem	472	979	394,457
Karşılıklardan Önceki Brüt Tutarlar	472	979	394,457
Yeniden Yapılandırılan Krediler	472	979	394,457

TÜRKİYE FİNANS KATILIM BANKASI AŞ

31 ARALIK 2023 TARİHİ İTİBARIYLA KONSOLİDE FİNANSAL RAPOR

6.13.2. Toplam Donuk Alacak Hareketlerine İlişkin Bilgiler

Cari Dönem	III. Grup	IV. Grup	V. Grup
	Tahsil İmkani Sınırlı Krediler	Tahsili Şüpheli Krediler	Zarar Niteliğindeki Krediler
Önceki Dönem Sonu Bakiyesi	218,992	233,501	2,038,448
Dönem İçinde İntikal (+) ^(*)	576,600	5,413	201,375
Diğer Donuk Alacak Hesaplarından Giriş (+)	-	596,460	478,482
Diğer Donuk Alacak Hesaplarına Çıkış (-)	(596,460)	(478,482)	-
Dönem İçinde Tahsilat (-)	(58,463)	(29,188)	(391,146)
Aktiften Silinen (-) ^(**)	(1,275)	(66)	(996,270)
Kurumsal ve Ticari Krediler	-	-	(431,916)
Bireysel Krediler	(713)	(58)	(6,275)
Kredi Kartları	(348)	(8)	(9,766)
Diğer	(214)	-	(548,313)
Donuk Alacak Reeskontları	213	(1,255)	(79,302)
Dönem Sonu Bakiyesi	139,607	326,383	1,251,587
Özel Karşılık (-)	(83,093)	(260,323)	(1,037,835)
Bilançodaki Net Bakiyesi	56,514	66,060	213,752

^(*) Dönem içinde intikal tutarlarının 115,382 TL'lik kısmı kur farkı artışıdır.

^(**) Katılım Bankası, %100 karşılık ayırdığı takipteki kredilerinin reeskont hariç 849,152 TL tutarındaki bölümünü aktiften silmiştir. Takibe dönüşüm oranına etkisi %0.68'dir. Aynı zamanda, Katılım Bankası cari dönemde takipteki krediler portföyünün 148,459 TL tutarındaki bölümünü 43,242 TL bedel karşılığında varlık yönetim şirketlerine ve 3. Kişilere temlik etmiştir. Temlik edilen bu kredilerin takibe dönüşüm oranına etkisi %0.12'dir. Bu iki ayrı işlemin takibe dönüşüm oranına toplam etkisi %0.80'dir.

Önceki Dönem	III. Grup	IV. Grup	V. Grup
	Tahsil İmkani Sınırlı Krediler ve Diğer Alacaklar	Tahsili Şüpheli Krediler ve Diğer Alacaklar	Zarar Niteliğindeki Kredi ve Diğer Alacaklar
Önceki Dönem Sonu Bakiyesi	147,990	147,627	2,522,542
Dönem İçinde İntikal (+) ^(*)	557,302	15,759	246,665
Diğer Donuk Alacak Hesaplarından Giriş (+)	-	454,399	304,424
Diğer Donuk Alacak Hesaplarına Çıkış (-)	(454,399)	(304,424)	-
Dönem İçinde Tahsilat (-)	(31,934)	(83,464)	(545,608)
Aktiften Silinen (-) ^(**)	-	(2,405)	(445,544)
Kurumsal ve Ticari Krediler	-	(2,405)	(413,498)
Bireysel Krediler	-	-	(19,451)
Kredi Kartları	-	-	(2,088)
Diğer	-	-	(10,507)
Donuk Alacak Reeskontları	33	6,009	(44,031)
Dönem Sonu Bakiyesi	218,992	233,501	2,038,448
Özel Karşılık (-)	(156,011)	(182,578)	(1,731,848)
Bilançodaki Net Bakiyesi	62,981	50,923	306,600

^(*) Dönem içinde intikal tutarlarının 230,209 TL'lik kısmı kur farkı artışıdır.

^(**) Katılım Bankası, takipteki krediler portföyünün 447,949 TL tutarındaki bölümünü aktiften silmiştir. Katılım Bankasının, aktiften silinen tutarı bilanço tarihi itibarıyla üçüncü kişilere temlik etmemiştir. Takibe dönüşüm oranına etkisi %0.53'tür.

TÜRKİYE FİNANS KATILIM BANKASI AŞ

31 ARALIK 2023 TARİHİ İTİBARIYLA KONSOLİDE FİNANSAL RAPOR

6.13.3. Yabancı Para Olarak Kullanılan Kredilerden Kaynaklanan Donuk Alacaklara İlişkin Bilgiler

	III. Grup	IV. Grup	V. Grup
	Tahsil İmkanı Sınırlı Krediler ve Diğer Alacaklar	Tahsili Şüpheli Krediler ve Diğer Alacaklar	Zarar Niteliğindeki Krediler ve Diğer Alacaklar
Cari Dönem:			
Dönem Sonu Bakiyesi	-	-	19,153
Özel Karşılık (-)	-	-	(19,153)
Bilançodaki Net Bakiyesi	-	-	-
Önceki Dönem:			
Dönem Sonu Bakiyesi	-	-	-
Özel Karşılık (-)	-	-	-
Bilançodaki Net Bakiyesi	-	-	-

6.13.4. Donuk Alacakların Kullanıcı Gruplarına Göre Brüt ve Net Tutarlarının Gösterimi:

	III. Grup	IV. Grup	V. Grup
	Tahsil İmkanı Sınırlı Krediler	Tahsili Şüpheli Krediler	Zarar Niteliğindeki Krediler
Cari Dönem (Net)	56,514	66,060	213,752
Gerçek ve Tüzel Kişilere Kullanılan Krediler (Brüt)	139,103	324,705	1,239,271
Özel Karşılık Tutarı (-)	(82,781)	(259,053)	(1,025,945)
Gerçek ve Tüzel Kişilere Kullanılan Krediler (Net)	56,322	65,652	213,326
Bankalar (Brüt)	-	-	-
Özel Karşılık Tutarı (-)	-	-	-
Bankalar (Net)	-	-	-
Diğer Kredi ve Alacaklar (Brüt)	504	1,678	12,316
Özel Karşılık Tutarı (-)	(312)	(1,270)	(11,890)
Diğer Kredi ve Alacaklar (Net)	192	408	426

	III. Grup	IV. Grup	V. Grup
	Tahsil İmkanı Sınırlı Krediler ve Diğer Alacaklar	Tahsili Şüpheli Krediler ve Diğer Alacaklar	Zarar Niteliğindeki Krediler ve Diğer Alacaklar
Önceki Dönem (Net)	62,981	50,923	306,600
Gerçek ve Tüzel Kişilere Kullanılan Krediler (Brüt)	218,165	232,613	2,023,705
Özel Karşılık Tutarı (-)	(155,287)	(181,965)	(1,718,326)
Gerçek ve Tüzel Kişilere Kullanılan Krediler (Net)	62,878	50,648	305,379
Bankalar (Brüt)	-	-	-
Özel Karşılık Tutarı (-)	-	-	-
Bankalar (Net)	-	-	-
Diğer Kredi ve Alacaklar (Brüt)	827	888	14,743
Özel Karşılık Tutarı (-)	(724)	(613)	(13,522)
Diğer Kredi ve Alacaklar (Net)	103	275	1,221

TÜRKİYE FİNANS KATILIM BANKASI AŞ

31 ARALIK 2023 TARİHİ İTİBARIYLA KONSOLİDE FİNANSAL RAPOR

6.13.5. Donuk Alacaklar İçin Hesaplanan Kâr Payı Tahakkukları, Reeskontları ve Değerleme Farkları İle Bunların Karşılıklarına İlişkin Bilgiler

	III. Grup	IV. Grup	V. Grup
	Tahsil İmkânı Sınırlı Krediler	Tahsili Şüpheli Krediler	Zarar Niteliğindeki Krediler
Cari Dönem (Net)	778	2,468	9,806
Kâr Payı Tahakkuk ve Reeskontları ile Değerleme Farkları	1,481	7,756	157,108
Karşılık Tutarı (-)	(703)	(5,288)	(147,302)
Önceki Dönem (Net)	336	1,844	74,068
Kâr Payı Tahakkuk ve Reeskontları ile Değerleme Farkları	1,269	9,011	600,831
Karşılık Tutarı (-)	(933)	(7,167)	(526,763)

6.13.6. Donuk Alacakların Teminatlarına İlişkin Bilgiler

	Cari dönem	Önceki Dönem
Nakit	46,916	67,548
İpotek	397,388	478,912
Rehin	233,210	75,820
Çek Senet	480,892	1,001,781
Diğer	8,701	6,721
Teminatsız	550,470	860,159
Toplam	1,717,577	2,490,941

6.13.7 Aktiften Silme Politikasına İlişkin Açıklamalar

Tahsilinin mümkün olmadığına kanaat getirilen kredi ve diğer alacaklar kanuni takip ve teminatların nakde dönüştürülmesi yolu ile tahsil edilmekte veya Katılım Bankası üst yönetimince alınan karar doğrultusunda Vergi Usul Kanunu gerekleri yerine getirilerek aktiften silinmektedir. Cari dönemde varlık yönetim şirketlerine ve üçüncü kişilere temlik edilen reeskont hariç 148,459 TL bakiye bulunmaktadır (31 Aralık 2022: Bulunmamaktadır), aktiften silinen kredi ise reeskont hariç 849,152 TL'dir (31 Aralık 2022: 447,949 TL). Önceki yıllarda terkin edilen ancak cari dönemde varlık yönetim şirketlerine ve üçüncü kişilere temlik edilen risk tutarı 259,817 TL olup satış geliri 73,810 TL'dir.

2023 yılı dördüncü çeyrek itibarıyla terkin ve temlik edilerek kayıttan düşülen reeskont dahil takipteki alacak tutarı 1,103,726 TL, takibe dönüşüm oranına etkisi %0.80'dir. (31 Aralık 2022: 519,937 TL, %0.53).

6.13.8. Zarar Niteliğindeki Krediler ve Diğer Alacaklar İçin Tasfiye Politikasının Ana Hatları

1 Kasım 2006 tarih ve 26333 sayılı Resmi Gazete'de yayımlanan "Bankalarca Kredilerin ve Diğer Alacakların Niteliklerinin Belirlenmesi ve Bunlar İçin Ayrılacak Karşılıklara İlişkin Usul ve Esaslar Hakkında Yönetmelik" esaslarına göre ilgili krediler takip hesaplarına aktarılmakta, kanuni takip başlatılarak tahsil edilmeye çalışılmaktadır.

6.14. Diğer Açıklama ve Dipnotlar

Finansal araç sınıfları itibarıyla, vadesi geçmiş ancak değer düşüklüğüne uğramamış finansal varlıkların yaşlandırma analizi aşağıdaki gibidir:

Cari Dönem (*)	0- 30 Gün	31- 60 Gün	61- 90 Gün	Toplam
Krediler ve Alacaklar				
Ticari Krediler	13,568	36,413	4,698	54,679
KOBİ Kredileri	83,001	7,825	1,914	92,740
Tüketici Kredileri	7,455	21,155	15,844	44,454
Toplam	104,024	65,393	22,456	191,873

(*) Kredilerinin gecikmiş tutarlarına yer verilmiş olup kredilerin ödeme vadesi gelmemiş tutarları hariçtir.

TÜRKİYE FİNANS KATILIM BANKASI AŞ

31 ARALIK 2023 TARİHİ İTİBARIYLA KONSOLİDE FİNANSAL RAPOR

Önceki Dönem (*)	0- 30 Gün	31- 60 Gün	61- 90 Gün	Toplam
Krediler ve Alacaklar				
Ticari Krediler	747	240	145	1,132
KOBİ Kredileri	102,792	3,651	3,773	110,216
Tüketici Kredileri	4,949	9,034	5,717	19,700
Toplam	108,488	12,925	9,635	131,048

(*) Kredilerinin gecikmiş tutarlarına yer verilmiş olup kredilerin ödeme vadesi gelmemiş tutarları hariçtir.

7. Satış Amaçlı Elde Tutulan Duran Varlıklara İlişkin Açıklamalar

Ana Ortaklık Katılım Bankası'nın bilanço tarihi itibarıyla 1,521 TL satış amaçlı elde tutulan duran varlığı bulunmaktadır (31 Aralık 2022: 11,691 TL).

8. İştiraklere İlişkin Bilgiler (Net)

Katılım Bankası'nın iştiraklerinin detayı aşağıda yer almaktadır (31 Aralık 2022: Bulunmamaktadır).

Unvanı	Adres(Şehir/Ülke)	Bankanın Pay Oranı- Farklıysa Oy Oranı (%)	Diğer Ortakların Pay Oranı (%)
1 Katılım Finans Kefalet A.Ş.	İstanbul/Türkiye	15.00	-

	Aktif Toplamı	Özkaynak	Sabit Varlık Toplamı	Kâr Payı Gelirleri	Menkul Değer Gelirleri	Cari Dönem Kâr/Zararı	Önceki Dönem Kâr/ Zararı	Gerçeğe Uygun Değer
1	169,706	154,090	13,572	34,448	2,385	3,878	-	-

İştiraklere ilişkin hareket tablosu

	Cari Dönem	Önceki Dönem
Dönem Başı Değeri	-	-
Dönem İçi Hareketler	23,082	-
Alışlar	22,500	-
Bedelsiz Edinilen Hisse Senetleri	-	-
Cari Yıl Payından Alınan Kâr	582	-
Satışlar	-	-
Yeniden Değerleme Artışı	-	-
Değer Azalma Karşılıkları	-	-
Dönem Sonu Değeri	23,082	-
Sermaye Taahhütleri	67,500	-
Dönem Sonu Sermaye Katılma Payı (%)	15	-

Konsolide edilen İştiraklere ilişkin sektör bilgileri ve bunlara ilişkin kayıtlı tutarlar

	Cari Dönem	Önceki Dönem
Bankalar	-	-
Sigorta Şirketleri	-	-
Factoring Şirketleri	-	-
Leasing Şirketleri	-	-
Finansman Şirketleri	-	-
Diğer Mali İştirakler	23,082	-

TÜRKİYE FİNANS KATILIM BANKASI AŞ

31 ARALIK 2023 TARİHİ İTİBARIYLA KONSOLİDE FİNANSAL RAPOR

9. Bağlı Ortaklıklara İlişkin Bilgiler (Net)

Ana Ortaklık Katılım Bankası, 22 Ekim 2012 tarihli Yönetim Kurulu Kararı ile kira sertifikaları ihraç etmek amacıyla varlık kiralama şirketi kurulmasına karar vermiş, Bankacılık Düzenleme ve Denetleme Kurulu'nun 20 Aralık 2012 tarihli, Sermaye Piyasası Kurulu'nun 1 Şubat 2013 tarihli, Gümrük ve Ticaret Bakanlığının 8 Şubat 2013 tarihli izinleri ile 11 Şubat 2013 tarihinde TF Varlık Kiralama AŞ ünvanlı varlık kiralama şirketini 50 TL sermaye ile kurmuştur. Ana Ortaklık Katılım Bankası, kira sertifikası ihraç etmek amacıyla 8 Temmuz 2014 tarihinde 50 TL sermayeli TFKB Varlık Kiralama AŞ ünvanlı ikinci varlık kiralama şirketini kurmuştur.

Konsolide edilen bağlı ortaklıklara ilişkin bilgiler

Unvanı	Adres(Şehir/Ülke)	Bankanın Pay Oranı- Farklıysa Oy Oranı (%)	Diğer Ortakların Pay Oranı (%)
1 TF Varlık Kiralama AŞ	İstanbul/Türkiye	100.00	-
2 TFKB Varlık Kiralama AŞ	İstanbul/Türkiye	100.00	-

Aşağıdaki tabloda belirtilen değerler 31 Aralık 2023 tarihli TF Varlık Kiralama AŞ ve TFKB Varlık Kiralama AŞ'nin incelemenden geçmiş finansal tablolarından alınmıştır.

	Aktif Toplamı	Özkaynak	Sabit Varlık Toplamı	Kâr Payı Gelirleri	Menkul Değer Gelirleri	Cari Dönem Kâr/Zararı	Önceki Dönem Kâr/Zararı	Gerçeğe Uygun Değeri
1	7,916,131	92	-	-	-	6	5	-
2	128	98	-	-	-	(2)	2	-

Konsolide edilen bağlı ortaklıklara ilişkin sektör bilgileri ve bunlara ilişkin kayıtlı tutarlar

	Cari Dönem	Önceki Dönem
Bankalar	-	-
Sigorta Şirketleri	-	-
Faktoring Şirketleri	-	-
Leasing Şirketleri	-	-
Finansman Şirketleri	-	-
Diğer Mali İştirakler	100	100

10. Birlikte Kontrol Edilen Ortaklıklara İlişkin Bilgiler

Grup'un birlikte kontrol edilen ortaklığı bulunmamaktadır (31 Aralık 2022: Bulunmamaktadır).

TÜRKİYE FİNANS KATILIM BANKASI AŞ

31 ARALIK 2023 TARİHİ İTİBARIYLA KONSOLİDE FİNANSAL RAPOR

II. Maddi Duran Varlıklara İlişkin Bilgiler

Cari Dönem	Gayrimenkul	Kullanım Hakkı Olan Menkul ve Gayrimenkuller	Diğer MDV	Toplam
Maliyet				
Dönem Başı Değeri	1,990,568	608,197	865,630	3,464,395
Dönem İçi Hareketler	2,830,161	173,831	542,427	3,546,419
- İktisap Edilenler	66,501	379,082	599,905	1,045,488
- Elden Çıkarılanlar	-	(205,251)	(57,478)	(262,729)
- Transfer	-	-	-	-
- Değer Düşüklüğü	(457)	-	-	(457)
- Değer Artışı	2,764,117	-	-	2,764,117
Dönem Sonu Değeri	4,820,729	782,028	1,408,057	7,010,814
Birikmiş Amortismanlar				
Dönem Başı Değeri	(57,277)	(209,864)	(469,365)	(736,506)
- İptal Edilen Birikmiş Amortismanlar	-	-	-	-
Dönem İçi Hareketler	(26,443)	(41,516)	(116,523)	(184,482)
- Amortisman Bedeli	(26,443)	(139,791)	(155,137)	(321,371)
- Değer Artışı	-	-	-	-
- Transfer	-	-	-	-
- Elden Çıkarılanlar	-	98,275	38,614	136,889
Dönem Sonu Değeri	(83,720)	(251,380)	(585,888)	(920,988)
Önceki Dönem Sonu Net Defter Değeri	1,933,291	398,333	396,265	2,727,889
Dönem Sonu Net Defter Değeri	4,737,009	530,648	822,169	6,089,826

Önceki Dönem	Gayrimenkul	Finansal Kiralama İle Edinilen MDV	Diğer MDV	Toplam
Maliyet				
Dönem Başı Değeri	942,249	492,160	560,225	1,994,634
Dönem İçi Hareketler	1,048,319	116,037	305,405	1,469,761
- İktisap Edilenler	54,675	266,742	316,923	638,340
- Elden Çıkarılanlar	-	(150,705)	(11,518)	(162,223)
- Transfer	-	-	-	-
- Değer Artışı	388	-	-	388
- Değer Artışı	993,256	-	-	993,256
Dönem Sonu Değeri	1,990,568	608,197	865,630	3,464,395
Birikmiş Amortismanlar				
Dönem Başı Değeri	(45,078)	(157,319)	(396,141)	(598,538)
- İptal Edilen Birikmiş Amortismanlar	-	-	-	-
Dönem İçi Hareketler	(12,199)	(52,545)	(73,224)	(137,968)
- Amortisman Bedeli	(12,199)	(101,218)	(82,795)	(196,212)
- Değer Artışı	-	-	-	-
- Transfer	-	-	-	-
- Elden Çıkarılanlar	-	48,673	9,571	58,244
Dönem Sonu Değeri	(57,277)	(209,864)	(469,365)	(736,506)
Önceki Dönem Sonu Net Defter Değeri	897,171	334,841	164,084	1,396,096
Dönem Sonu Net Defter Değeri	1,933,291	398,333	396,265	2,727,889

TÜRKİYE FİNANS KATILIM BANKASI AŞ

31 ARALIK 2023 TARİHİ İTİBARIYLA KONSOLİDE FİNANSAL RAPOR

Katılım Bankası'nın maddi duran varlıklar altında gerçeğe uygun değerleri üzerinden kaydettiği gayrimenkuller 3. Seviyede sınıflanmaktadır.

Banka, gayrimenkullerin değerlemesinde Maddi Duran Varlıklara İlişkin Standart ("TMS 16") kapsamında yeniden değerlendirme metodunu benimsemiştir. Gayrimenkuller maliyet yöntemine göre ölçülmüş olsaydı taşınacak tutarlar aşağıdaki gibidir;

	Cari Dönem	Önceki Dönem
Maliyet	860,130	793,201
Birikmiş Amortisamanlar	(72,944)	(51,516)
Dönem Sonu Net Defter Değeri	787,186	741,685

12. Maddi Olmayan Duran Varlıklara İlişkin Bilgiler

12.1. Faydalı Ömür veya Kullanılan Amortisman Oranları

3. Bölüm XII. dipnotta ilgili muhasebe politikasında açıklanmıştır.

12.2. Kullanılan Amortisman Yöntemleri

Maddi olmayan duran varlıklar normal amortisman yöntemi uygulanmak suretiyle itfa edilmektedir.

12.3. Dönem Başı ve Dönem Sonu Arasındaki Hareket Tablosu

	Cari Dönem	Önceki Dönem
	Maddi Olmayan Duran Varlıklar	Maddi Olmayan Duran Varlıklar
Maliyet		
Dönem Başı Değeri	643,895	530,746
Dönem İçi Hareketler	308,421	113,149
- İktisap Edilenler	308,421	113,865
- Elden Çıkarılanlar (-)	-	(716)
- Transfer	-	-
- Değer Düşüşü	-	-
- Değer Artışı	-	-
Dönem Sonu Değeri	952,316	643,895
Birikmiş Amortisman		
Dönem Başı Değeri	(437,283)	(358,299)
Dönem İçi Hareketler	(111,408)	(78,984)
- Amortisman Bedeli (-)	(111,412)	(79,092)
- Değer Artışı	-	-
- Transfer	-	-
- Elden Çıkarılanlar	4	108
Dönem Sonu Değeri	(548,691)	(437,283)
Önceki Dönem Sonu Net Defter Değeri	206,612	172,447
Dönem Sonu Net Defter Değeri	403,625	206,612

13. Yatırım Amaçlı Gayrimenkullere İlişkin Açıklamalar

Grup'un yatırım amaçlı gayrimenkulü bulunmamaktadır (31 Aralık 2022: Bulunmamaktadır).

14. Ertelenmiş Vergi Varlığına İlişkin Açıklamalar

Grup, 31 Aralık 2023 tarihi itibarıyla bilançosunda yer alan varlık ve yükümlülüklerin defter değeri ile vergi mevzuatı uyarınca belirlenen vergiye esas değeri arasında ortaya çıkan ve sonraki dönemlerde mali kâr/zararın hesabında dikkate alınacak tutarlar üzerinden hesapladığı 1,464,952 TL (31 Aralık 2022: 735,384 TL) tutarındaki ertelenmiş vergi yükümlülüğü ile 3,208,938 TL (31 Aralık 2022: 1,101,250 TL) ertelenmiş vergi varlığının netleştirilmesi sonucunda 1,743,986 TL (31 Aralık 2022: 365,866 TL) tutarındaki net ertelenmiş vergi varlığını kayıtlarına yansıtmıştır.

TÜRKİYE FİNANS KATILIM BANKASI AŞ

31 ARALIK 2023 TARİHİ İTİBARIYLA KONSOLİDE FİNANSAL RAPOR

	Cari Dönem	
	Ertelemiş Vergi Matrahı	Ertelemiş Vergi Aktifi/(Pasifi)
Kıdem tazminatı yükümlülüğü	510,948	153,285
Karşılıklar	2,043,286	612,986
Kısa vadeli çalışan hakları	49,965	14,989
Kredi kartı promosyon karşılığı	8,316	2,495
Dava karşılıkları	147,382	44,215
Gerçeğe uygun değer değerlendirme farkları	(7,196)	(2,159)
Kredi reeskont farkları	86,085	25,825
Türev finansal varlıklar gerçeğe uygun değer farkı	149,798	44,939
Sabit kıymet amortisman farkı	(363,805)	(109,141)
Maddi duran varlık yeniden değerlendirme değer artışı	(3,531,422)	(1,056,602)
Komisyon reeskontları	597,700	179,310
G.Menkul değer düşüş karşılığı	457	137
Kıymetli maden değerlendirme kâr/zararı	811,316	243,395
Diğer (net)	5,301,043	1,590,312
Ertelemiş vergi aktifi (net)		1,743,986

	Önceki Dönem	
	Ertelemiş Vergi Matrahı	Ertelemiş Vergi Aktifi/(Pasifi)
Kıdem tazminatı yükümlülüğü	484,660	121,165
Karşılıklar	1,205,286	301,321
Kısa vadeli çalışan hakları	34,441	8,610
Kredi kartı promosyon karşılığı	9,349	2,337
Dava Karşılıkları	121,491	30,373
Gerçeğe uygun değer değerlendirme farkları	(1,682)	(421)
Kredi reeskont farkları	17,460	4,365
Türev finansal varlıklar gerçeğe uygun değer farkı	108,608	27,152
Sabit kıymet amortisman farkı	(283,720)	(70,930)
Maddi duran varlık yeniden değerlendirme değer artışı	(908,495)	(225,712)
Komisyon reeskontları	255,393	63,848
Risktenten korunma fonları	-	-
Kıymetli maden değerlendirme kâr/zararı	284,099	71,025
Diğer (net)	130,926	32,733
Ertelemiş vergi aktifi (net)		365,866

Cari dönem ve önceki dönem ertelenmiş vergi aktifi hareket tablosu aşağıdaki gibidir.

	Cari Dönem	Önceki Dönem
1 Ocak İtibarıyla	365,866	139,121
Cari dönem geliri/(gideri)	378,891	693,720
Özkaynaklar altında muhasebeleştirilen ertelenmiş vergi	999,229	(466,975)
Ertelemiş Vergi Aktifi	1,743,986	365,866

15. Diğer Aktiflere İlişkin Açıklamalar

31 Aralık 2023 ve 31 Aralık 2022 tarihleri itibarıyla diğer aktifler kalemi bilançonun %10'unu aşmamaktadır.

TÜRKİYE FİNANS KATILIM BANKASI AŞ

31 ARALIK 2023 TARİHİ İTİBARIYLA KONSOLİDE FİNANSAL RAPOR

II. Konsolide Pasif Kalemlere İlişkin Olarak Açıklanması Gereken Hususlar

I. Toplanan Fonlara İlişkin Bilgiler

I.1. Toplanan Fonların Vade Yapısı

Cari Dönem	Vadesiz	1 Aya Kadar	3 Aya Kadar	6 Aya Kadar	9 Aya Kadar	1 Yıla Kadar	1 Yıl ve Üstü	Birikimli Katılma Hesabı	Toplam
I. Özel Cari Hesabı Gerçek Kişi Ticari Olmayan-TP	5,460,717	-	-	-	-	-	-	-	5,460,717
II. Katılma Hesapları Gerçek Kişi Ticari Olmayan-TP	-	1,319,419	28,086,798	3,955,087	-	19,372,474	1,889,972	-	54,623,750
III. Özel Cari Hesap Diğer-TP	8,483,844	-	-	-	-	-	-	-	8,483,844
Resmi Kuruluşlar	300,530	-	-	-	-	-	-	-	300,530
Ticari Kuruluşlar	7,676,745	-	-	-	-	-	-	-	7,676,745
Diğer Kuruluşlar	138,326	-	-	-	-	-	-	-	138,326
Ticari ve Diğer Kuruluşlar	359,047	-	-	-	-	-	-	-	359,047
Bankalar ve Katılım Bankaları	9,196	-	-	-	-	-	-	-	9,196
TCMB	-	-	-	-	-	-	-	-	-
Yurtiçi Bankalar	-	-	-	-	-	-	-	-	-
Yurtdışı Bankalar	8,886	-	-	-	-	-	-	-	8,886
Katılım Bankaları	310	-	-	-	-	-	-	-	310
Diğer	-	-	-	-	-	-	-	-	-
IV. Katılma Hesapları-TP	-	8,445,549	13,493,948	4,399,070	-	4,218,582	5,444	-	30,562,593
Resmi Kuruluşlar	-	114,694	45,961	-	-	-	-	-	160,655
Ticari Kuruluşlar	-	8,274,323	11,045,038	4,317,943	-	4,216,924	5,349	-	27,859,577
Diğer Kuruluşlar	-	44,231	1,973,611	81,127	-	1,658	95	-	2,100,722
Ticari ve Diğer Kuruluşlar	-	3	379	-	-	-	-	-	382
Bankalar ve Katılım Bankaları	-	12,298	428,959	-	-	-	-	-	441,257
V. Özel Cari Hesabı Gerçek Kişi Ticari Olmayan-YP	16,215,802	-	-	-	-	-	-	-	16,215,802
VI. Katılma Hesabı Gerçek Kişi Ticari Olmayan-YP	-	2,840,565	8,186,026	91,051	-	773,730	261,765	-	12,153,137
VII. Özel Cari Hesaplar Diğer-YP	12,771,401	-	-	-	-	-	-	-	12,771,401
Yurtiçinde Yer. Tüzel	11,845,441	-	-	-	-	-	-	-	11,845,441
Yurtdışında Yer. Tüzel	911,980	-	-	-	-	-	-	-	911,980
Bankalar ve Katılım Bankaları	13,980	-	-	-	-	-	-	-	13,980
TCMB	-	-	-	-	-	-	-	-	-
Yurtiçi Bankalar	6	-	-	-	-	-	-	-	6
Yurtdışı Bankalar	13,925	-	-	-	-	-	-	-	13,925
Katılım Bankaları	49	-	-	-	-	-	-	-	49
Diğer	-	-	-	-	-	-	-	-	-
VIII. Katılma Hesapları Diğer-YP	-	6,608,789	11,877,303	75,229	-	84,151	79,784	-	18,725,256
Resmi Kuruluşlar	-	1,062	-	-	-	-	-	-	1,062
Ticari Kuruluşlar	-	6,479,921	11,587,507	75,188	-	65,517	6,139	-	18,214,272
Diğer Kuruluşlar	-	100,547	131,226	41	-	18,278	-	-	250,092
Ticari ve Diğer Kuruluşlar	-	27,259	147,648	-	-	356	73,645	-	248,908
Bankalar ve Katılım Bankaları	-	-	10,922	-	-	-	-	-	10,922
IX. Kıymetli Maden DH	13,871,783	19,165	2,495,609	1,292,951	-	264,475	7,584	-	17,951,567
X. Katılma Hesapları Özel Fon Havuzları-TP	-	-	-	-	-	-	-	-	-
Yurtiçinde Yer. K.	-	-	-	-	-	-	-	-	-
Yurtdışında Yer. K.	-	-	-	-	-	-	-	-	-
XI. Katılma Hesapları Özel Fon Havuzları-YP	-	-	-	-	-	-	-	-	-
Yurtiçinde Yer. K.	-	-	-	-	-	-	-	-	-
Yurtdışında Yer. K.	-	-	-	-	-	-	-	-	-
Toplam (I+II+.....+IX+X+XI)	56,803,547	19,233,487	64,139,684	9,813,388	-	24,713,412	2,244,549	-	176,948,067

TÜRKİYE FİNANS KATILIM BANKASI AŞ

31 ARALIK 2023 TARİHİ İTİBARIYLA KONSOLİDE FİNANSAL RAPOR

Önceki Dönem	Vadesiz	1 Aya Kadar	3 Aya Kadar	6 Aya Kadar	9 Aya Kadar	1 Yıla Kadar	1 Yıl ve Üstü	Birikimli Katılma Hesabı	Toplam
I. Özel Cari Hesabı Gerçek Kişi Ticari Olmayan-TP	5,509,230	-	-	-	-	-	-	-	5,509,230
II. Katılma Hesapları Gerçek Kişi Ticari Olmayan-TP	-	1,860,166	23,355,716	1,354,369	-	2,388,224	254,892	-	29,213,367
III. Özel Cari Hesap Diğer-TP	5,322,148	-	-	-	-	-	-	-	5,322,148
Resmi Kuruluşlar	108,110	-	-	-	-	-	-	-	108,110
Ticari Kuruluşlar	5,103,859	-	-	-	-	-	-	-	5,103,859
Diğer Kuruluşlar	82,820	-	-	-	-	-	-	-	82,820
Ticari ve Diğer Kuruluşlar	20,781	-	-	-	-	-	-	-	20,781
Bankalar ve Katılım Bankaları	6,578	-	-	-	-	-	-	-	6,578
TCMB	-	-	-	-	-	-	-	-	-
Yurtiçi Bankalar	-	-	-	-	-	-	-	-	-
Yurtdışı Bankalar	6,504	-	-	-	-	-	-	-	6,504
Katılım Bankaları	70	-	-	-	-	-	-	-	70
Diğer	4	-	-	-	-	-	-	-	4
IV. Katılma Hesapları-TP	-	1,980,410	7,687,617	1,047,767	-	2,050,922	4,131	-	12,770,847
Resmi Kuruluşlar	-	184,322	20,243	-	-	-	-	-	204,565
Ticari Kuruluşlar	-	1,741,461	7,283,252	1,044,093	-	2,049,775	2,549	-	12,121,130
Diğer Kuruluşlar	-	34,606	383,053	3,674	-	1,147	1,582	-	424,062
Ticari ve Diğer Kuruluşlar	-	9	1,039	-	-	-	-	-	1,048
Bankalar ve Katılım Bankaları	-	20,012	30	-	-	-	-	-	20,042
V. Özel Cari Hesabı Gerçek Kişi Ticari Olmayan-YP	10,918,189	-	-	-	-	-	-	-	10,918,189
VI. Katılma Hesabı Gerçek Kişi Ticari Olmayan-YP	-	3,570,927	6,628,770	67,379	-	842,921	231,849	-	11,341,846
VII. Özel Cari Hesaplar Diğer-YP	9,016,001	-	-	-	-	-	-	-	9,016,001
Yurtiçinde Yer. Tüzel	7,874,525	-	-	-	-	-	-	-	7,874,525
Yurtdışında Yer. Tüzel	1,135,106	-	-	-	-	-	-	-	1,135,106
Bankalar ve Katılım Bankaları	6,370	-	-	-	-	-	-	-	6,370
TCMB	-	-	-	-	-	-	-	-	-
Yurtiçi Bankalar	4	-	-	-	-	-	-	-	4
Yurtdışı Bankalar	6,360	-	-	-	-	-	-	-	6,360
Katılım Bankaları	6	-	-	-	-	-	-	-	6
Diğer	-	-	-	-	-	-	-	-	-
VIII. Katılma Hesapları Diğer-YP	-	1,031,072	1,775,845	25,838	-	60,571	49,520	-	2,942,846
Resmi Kuruluşlar	-	-	-	-	-	-	-	-	-
Ticari Kuruluşlar	-	883,944	1,610,304	24,375	-	48,714	2,722	-	2,570,059
Diğer Kuruluşlar	-	68,981	55,343	1,463	-	11,640	-	-	137,427
Ticari ve Diğer Kuruluşlar	-	78,147	110,198	-	-	217	46,798	-	235,360
Bankalar ve Katılım Bankaları	-	-	-	-	-	-	-	-	-
IX. Kıymetli Maden DH	12,318,276	18,509	1,948,997	1,306,578	-	205,217	15,001	-	15,812,578
X. Katılma Hesapları Özel Fon Havuzları-TP	-	-	-	-	-	-	-	-	-
Yurtiçinde Yer. K.	-	-	-	-	-	-	-	-	-
Yurtdışında Yer. K.	-	-	-	-	-	-	-	-	-
XI. Katılma Hesapları Özel Fon Havuzları-YP	-	-	-	-	-	-	-	-	-
Yurtiçinde Yer. K.	-	-	-	-	-	-	-	-	-
Yurtdışında Yer. K.	-	-	-	-	-	-	-	-	-
Toplam (I+II+.....+IX+X+XI)	43,083,844	8,461,084	41,396,945	3,801,931	-	5,547,855	555,393	-	102,847,052

TÜRKİYE FİNANS KATILIM BANKASI AŞ

31 ARALIK 2023 TARİHİ İTİBARIYLA KONSOLİDE FİNANSAL RAPOR

1.2. Tasarruf Mevduatı Sigorta Fonu Kapsamında Bulunan ve Güvence Limitini Aşan Gerçek ve Tüzel Kişilerin Özel Cari ve Katılma Hesaplarına İlişkin Bilgiler

Tasarruf Mevduatı Sigorta Fonu tarafından 27 Ağustos 2022 tarihinde "Sigortaya Tabi Mevduat ve Katılım Fonları ile Tasarruf Mevduatı Sigorta Fonunca Tahsil Olunacak Primlere Dair Yönetmelikte Değişiklik Yapılmasına Dair Yönetmelik" yayınlanmıştır. Yapılan değişiklik ile Türkiye'de tasarruf mevduatı ve gerçek kişilere ait katılım fonlarıyla sınırlı bulunan mevduat sigortasının kapsamı; ticari mevduatları da içerecek şekilde genişletilmiş; resmi kuruluşlar, kredi kuruluşları ve finansal kuruluşlara ait olanlar sigorta kapsamı dışında tutulmuştur. 30 Eylül 2022 tarihinden itibaren tüzel kişi katılım fonları üzerinden de prim hesaplanmaya başlanmıştır.

	Sigorta Kapsamında Bulunan		Sigorta Limitini Aşan	
	Cari Dönem	Önceki Dönem	Cari Dönem	Önceki Dönem
Gerçek Kişilerin Özel Cari ve Katılma Hesapları	30,927,094	22,032,170	73,684,862	49,722,664
Türk Parası Cinsinden Hesaplar	14,615,215	10,662,006	45,468,345	24,059,894
Yabancı Para Cinsinden Hesaplar	16,311,879	11,370,164	28,216,517	25,662,770
Yurtdışı Şubelerde Bulunan Yabancı Mercilerin Sigortasına Tabi Hesaplar	-	-	-	-
Kıyı Bnk. Blg. Şubelerde Bulunan Yabancı Merc. Sigorta Tabi Hesap	-	-	-	-

	Sigorta Kapsamında Bulunan		Sigorta Limitini Aşan	
	Cari Dönem	Önceki Dönem	Cari Dönem	Önceki Dönem
Tüzel Kişilerin Özel Cari ve Katılma Hesapları	3,681,616	2,418,857	48,833,330	24,848,381
Türk Parası Cinsinden Hesaplar	2,591,951	1,801,862	23,696,971	13,207,253
Yabancı Para Cinsinden Hesaplar	1,089,665	616,995	25,136,359	11,641,128
Yurtdışı Şubelerde Bulunan Yabancı Mercilerin Sigortasına Tabi Hesaplar	-	-	-	-
Kıyı Bnk. Blg. Şubelerde Bulunan Yabancı Merc. Sigorta Tabi Hesap	-	-	-	-

1.3. Sigorta kapsamında bulunmayan gerçek ve tüzel kişilerin katılım fonları

Gerçek Kişiler	Cari Dönem	Önceki Dönem
Yurtdışı Şubelerde Bulunan Katılım Fonu ile Diğer Hesaplar	-	-
Hâkim Ortaklar ile Bunların Ana, Baba, Eş ve Velayet Altındaki Çocuklarına Ait Katılım Fonu ile Diğer Hesaplar	-	-
Yönetim veya Müdürler Kurulu Başkan ve Üyeler, Genel Müdür ve Yardımcıları ile Bunların Ana, Baba, Eş ve Velayet Altındaki Çocuklarına Ait Katılım Fonu ile Diğer Hesaplar	6,447	2,588
26/9/2004 Tarihli ve 5237 Sayılı TCK'nın 282'nci Maddesindeki Suçtan Kaynaklanan Mal Varlığı Değerleri Kapsamına Giren Katılım Fonu ile Diğer Hesaplar	-	-
Türkiye'de Münhasıran Kıyı Bankacılığı Faaliyeti Göstermek Üzere Kurulan Katılım Bankalarında Bulunan Katılım Fonları	-	-

Tüzel Kişiler	Cari Dönem	Önceki Dönem
Yurtdışı Şubelerde Bulunan Katılım Fonu ile Diğer Hesaplar	-	-
Hâkim Ortaklar ya da Nitelikli Pay Sahiplerine, Bunların Kontrolünde Bulunan Tüzel Kişilere Ait katılım Fonu ile Diğer Hesaplar.	9,267	6,723
Resmi Kuruluşlar, Kredi kuruluşları ve Finansal Kuruluşların Katılım Fonları	19,805,451	3,815,669

1.4. Merkezi Yurt Dışında Bulunan Ana Ortaklık Katılım Bankası'nın Türkiye'deki Şubesinde Bulunan Gerçek ve Tüzel Kişilerin Özel Cari ve Katılma Hesapları, Merkezin Bulunduğu Ülkede Sigorta Kapsamında Bulunup Bulunmadığı

Ana Ortaklık Katılım Bankası'nın merkezi Türkiye'de olup, Tasarruf Mevduatı Sigorta Fonu kapsamındadır.

TÜRKİYE FİNANS KATILIM BANKASI AŞ

31 ARALIK 2023 TARİHİ İTİBARIYLA KONSOLİDE FİNANSAL RAPOR

2. Alınan Kredilere İlişkin Bilgiler

2.1. Bankalar ve Diğer Mali Kuruluşlara İlişkin Bilgiler

	Cari Dönem		Önceki Dönem	
	TP	YP	TP	YP
T.C. Merkez Bankası Kredileri	-	-	-	-
Yurtiçi Banka ve Kuruluşlardan	7,730,559	4,827,771	3,095,836	10,093,596
Yurtdışı Banka, Kuruluş ve Fonlardan	-	4,262,980	-	1,379,621
Toplam	7,730,559	9,090,751	3,095,836	11,473,217

2.2. Alınan Kredilerin Vade Ayrımına Göre Gösterilmesi

	Cari Dönem		Önceki Dönem	
	TP	YP	TP	YP
Kısa Vadeli	7,730,559	7,907,794	3,095,836	11,068,473
Orta ve Uzun Vadeli	-	1,182,957	-	404,744
Toplam	7,730,559	9,090,751	3,095,836	11,473,217

3. Para Piyasalarına İlişkin Bilgiler

	Cari Dönem		Önceki Dönem	
	TP	YP	TP	YP
Geri Alım Vaadi ile Satım İşlemleri	5,447	-	3,130,312	-
Toplam	5,447	-	3,130,312	-

4. İhraç Edilen Menkul Kıymetlere İlişkin Bilgiler

	Cari Dönem		Önceki Dönem	
	TP	YP	TP	YP
Kira Sertifikaları	105,125	-	567,460	-
Toplam	105,125	-	567,460	-

Grup, cari dönemde 9,200,000 TL menkul kıymet ihraç etmiş, 8,650,000 TL menkul kıymet itfası sonucu ödeme yapmıştır.

5. Türev Finansal Yükümlülüklerle İlişkin Bilgiler

Türev Finansal Yükümlülüklerin Gerçeğe Uygun Değer Farkı Kâr Zarara Yansıtılan Kısmı

	Cari Dönem		Önceki Dönem	
	TP	YP	TP	YP
Alım Satım Amaçlı Türev Finansal Borçlar				
Vadeli İşlemler	176,930	4,560	30,025	9,882
Swap İşlemleri	5,205	276,517	425	333,318
Futures İşlemleri	-	-	-	-
Opsiyonlar	-	7,604	-	50,038
Diğer	-	-	-	-
Toplam	182,135	288,681	30,450	393,238

TÜRKİYE FİNANS KATILIM BANKASI AŞ

31 ARALIK 2023 TARİHİ İTİBARIYLA KONSOLİDE FİNANSAL RAPOR

6. Kiralama İşlemlerinden Yükümlülüklerle İlişkin Bilgiler (Net)

	Cari Dönem		Önceki Dönem	
	TP	YP	TP	YP
1 Yılda Az	179,922	662	133,129	788
1-5 Yıl Arası	356,209	1,259	254,202	-
5 Yılda Fazla	54,935	-	60,265	-
Toplam	591,066	1,921	447,596	788

Ana Ortak Katılım Bankası 1 Ocak 2019 tarihindeki alternatif borçlanma kâr payı oranı olarak FTF (Fon Transfer Fiyatlaması) oranlarını kullanmıştır. İlgili oranlar 1 Ocak 2019 tarihinden sonraki dönemlerde 2 haftalık periyotlarda gözden geçirilerek güncellenmektedir. Ana Ortak Katılım Bankası ödemelerindeki değişiklik, değişken kâr payı oranlarından kaynaklanmadığı sürece değiştirilmemiş bir iskonto oranı kullanır.

7. Karşılıklara İlişkin Açıklamalar

7.1. Döviz Endeksli Krediler ve Finansal Kiralama Alacakları Anapara Kur Azalış Karşılıklarına İlişkin Bilgiler

Bilanço tarihi itibarıyla döviz endeksli kredilere ait anapara kur azalışları bulunmamaktadır (31 Aralık 2022: Bulunmamaktadır).

7.2. Çalışan Hakları Karşılığına İlişkin Yükümlülükler

Grup'un 31 Aralık 2023 tarihi itibarıyla kayıtlara yansıtılan 49,965 TL (31 Aralık 2022: 34,441 TL) tutarında izin karşılığı, 548,048 TL (31 Aralık 2022: 342,729 TL) tutarında performans primi karşılığı ve 510,948 TL (31 Aralık 2022: 484,660 TL) tutarında kıdem tazminatı karşılığı bulunmaktadır.

Kıdem tazminatı hareket tablosu

	Cari Dönem	Önceki Dönem
Açılış bakiyesi	484,661	140,152
Cari hizmet maliyeti	71,475	15,801
Kâr payı maliyeti	44,251	25,387
Aktüeryal kayıp (*)	(39,269)	320,749
Muhasebeleştirilmiş kazanç/kayıp	93	5,631
Dönem içinde ödenen tazminatlar	(50,263)	(23,060)
Toplam kıdem tazminatı yükümlülüğü	510,948	484,660

(*) Kıdem tazminatı karşılıklarına ilişkin olarak 336,762 TL (31 Aralık 2022: 376,030 TL) olarak hesaplanan aktüeryal kayıp, özkaynaklar altında yer alan diğer sermaye yedekleri kaleminde ertelenmiş vergi etkisi olan 101,029 TL (31 Aralık 2022: 94,007 TL) düşüldükten sonra net 235,733 TL (31 Aralık 2022: 282,023 TL) olarak gösterilmiştir.

7.3. Diğer Karşılıklara İlişkin Bilgiler

Diğer Karşılıkların, Karşılıklar Toplamının %10'unu Aşması Halinde Aşıma Sebep Olan Alt Hesapların İsim ve Tutarlarına İlişkin Bilgiler

	Cari Dönem	Önceki Dönem
Çekler İçin Ayrılan Üçüncü Aşama Beklenen Zarar Karşılıkları	13,644	10,875
Tazmin Edilmemiş ve Nakde Dönüşmemiş Gayrinakdi Krediler İçin Ayrılan Üçüncü Aşama Beklenen Zarar Karşılıkları	185,300	105,125
Gayrinakdi Krediler İçin Ayrılan Birinci ve İkinci Aşama Beklenen Zarar Karşılıkları	60,339	16,425
Aleyhe Açılan Davalar İçin Ayrılan Karşılık	147,382	121,491
Spot İşlemler Değer Azalışı	8,784	2,106
Katılma Hesaplarına Dağıtılacak Kârlardan Ayrılan Karşılık (*)	189,336	269,830
Kredi Kartı Promosyon Gideri Karşılığı	8,316	9,349
Diğer (**)	1,157,630	1,157,629
Toplam	1,770,731	1,692,830

(*) Ana Ortaklık Katılım Bankası, katılma hesapları için dönem sonlarında dağıtacakları kârlardan bakiyenin nihai olarak fon havuzuna aktarılması şartıyla kâr dengeleme rezervi ayırmaktadır.

(**) 1,155,000 TL (31 Aralık 2022: 1,155,000 TL) Muhtemel Riskler için Ayrılan Serbest Karşılık tutarını içermektedir.

TÜRKİYE FİNANS KATILIM BANKASI AŞ

31 ARALIK 2023 TARİHİ İTİBARIYLA KONSOLİDE FİNANSAL RAPOR

8. Cari Vergi Borcuna İlişkin Açıklamalar

8.1. Vergi Karşılığına İlişkin Açıklamalar

Bilanço tarihi itibarıyla Grup'un 2,179,866 TL tutarında kurumlar vergisi yükümlülüğü (31 Aralık 2022: 2,002,772 TL) ve 1,973,177 TL tutarında (31 Aralık 2022: 1,123,790 TL) peşin ödenmiş vergisi bulunmaktadır. Grup kurumlar vergisi yükümlülüğünü ve peşin ödenmiş vergiyi finansal tablolarda net olarak göstermiştir.

8.2. Ödenecek Vergilere İlişkin Bilgiler

	Cari Dönem	Önceki Dönem
Ödenecek Kurumlar Vergisi	206,689	878,982
Menkul Sermaye İradı Vergisi	87,954	23,668
Gayrimenkul Sermaye İradı Vergisi	3,934	2,444
BSMV	166,189	65,712
Kambiyo Muameleleri Vergisi	4,524	9,514
Ödenecek Katma Değer Vergisi	22,528	13,552
Diğer	56,647	30,327
Toplam	548,465	1,024,199

8.3. Primlere İlişkin Bilgiler

	Cari Dönem	Önceki Dönem
Sosyal Sigorta Primleri-Personel	27,500	14,749
Sosyal Sigorta Primleri-İşveren	29,216	15,613
Banka Sosyal Yardım Sandığı Primleri-Personel	-	-
Banka Sosyal Yardım Sandığı Primleri-İşveren	-	-
Emekli Sandığı Aidatı ve Karşılıkları-Personel	-	-
Emekli Sandığı Aidatı ve Karşılıkları-İşveren	-	-
İşsizlik Sigortası-Personel	1,964	1,054
İşsizlik Sigortası-İşveren	3,929	2,107
Diğer	5,624	128
Toplam	68,233	33,651

9. Ertelenmiş Vergi Yükümlülüğüne İlişkin Açıklamalar

Grup'un bilanço tarihi itibarıyla net ertelenmiş vergi yükümlülüğü bulunmamaktadır (31 Aralık 2022: Bulunmamaktadır).

10. Satış Amaçlı Elde Tutulan ve Durdurulan Faaliyetlere İlişkin Duran Varlık Borçları Hakkında Bilgiler

Cari dönemde Ana Ortaklık Katılım Bankası'nın satış amaçlı elde tutulan ve durdurulan faaliyetlere ilişkin duran varlık borçları bulunmamaktadır (31 Aralık 2022: Bulunmamaktadır).

11. Sermaye Benzeri Kredilere İlişkin Açıklamalar

	Cari Dönem		Önceki Dönem	
	TP	YP	TP	YP
Yurtiçi Bankalardan	-	-	-	-
Yurtiçi Diğer Kuruluşlardan	-	-	-	-
Yurtdışı Bankalardan	-	7,364,950	-	4,678,005
Yurtdışı Diğer Kuruluşlardan	-	-	-	-
Toplam	-	7,364,950	-	4,678,005

Ana Ortaklık Katılım Bankası, The Saudi National Bank'tan 31 Mart 2015 tarihinde 100 milyon ABD Doları tutarında 10 yıl vadeli %7.23 kâr paylı, 30 Haziran 2015 tarihinde 150 milyon ABD Doları tutarında 10 yıl vadeli %7.78 kâr paylı sermaye benzeri murabaha kredileri sağlamıştır. Bu sermaye benzeri murabaha kredileri, BDDK'nın 26 Mart 2015 ve 30 Haziran 2015 tarihli yazıları uyarınca, Banka kayıtlarına intikal tarihi itibarıyla katkı sermaye hesaplamalarına dahil edilmesi uygun görülmüştür. Katılım Bankası, 28 Aralık 2020 tarihinde mevcut kredileri ödemiş, The Saudi National Bank'tan 250 milyon ABD Doları tutarında 30 Haziran 2030 vadeli, %9 kâr paylı sermaye benzeri murabaha kredisi sağlamıştır.

TÜRKİYE FİNANS KATILIM BANKASI AŞ

31 ARALIK 2023 TARİHİ İTİBARIYLA KONSOLİDE FİNANSAL RAPOR

12. Bilançonun Diğer Yükümlülükler Kalemi, Bilançonun %10'unu Aşıyorsa, Bunların en az %20'sini Oluşturan Alt Hesapların İsim ve Tutarlarına İlişkin Bilgiler

31 Aralık 2023 ve 31 Aralık 2022 tarihleri itibarıyla diğer yabancı kaynaklar kalemi bilançonun %10'unu aşmamaktadır.

13. Özkaynaklara İlişkin Bilgiler

13.1. Ödenmiş Sermayenin Gösterimi

	Cari Dönem	Önceki Dönem
Hisse Senedi Karşılığı	2,600,000	2,600,000
İmtiyazlı Hisse Senedi Karşılığı	-	-

13.2. Ödenmiş Sermaye Tutarı, Grup'ta Kayıtlı Sermaye Sisteminin Uygulanıp Uygulanmadığı Hususunun Açıklanması ve Bu Sistem Uygulanıyor ise Kayıtlı Sermaye Tavanı

Grup'ta kayıtlı sermaye sistemi uygulanmamaktadır.

13.2.1. Cari Dönem İçinde Yapılan Sermaye Artırımları ve Kaynakları ile Arttırılan Sermaye Payına İlişkin Diğer Bilgiler

Cari dönemde sermaye artırımı yapılmamıştır (31 Aralık 2022: Bulunmamaktadır).

13.2.2. Cari Dönem İçinde Sermaye Yedeklerinden Sermayeye İlave Edilen Kısma İlişkin Bilgiler

Cari dönemde sermaye yedeklerinden sermayeye ilave yapılmamıştır (31 Aralık 2022: Bulunmamaktadır).

Cari dönem içinde yeniden değerlendirme fonlarından sermayeye ilave edilen kısım bulunmamaktadır (31 Aralık 2022: Bulunmamaktadır).

13.2.3. Son Mali Yılın ve Onu Takip Eden Ara Dönemin Sonuna Kadar Olan Sermaye Taahhütleri, Bu Taahhütlerin Genel Amacı ve Bu Taahhütler İçin Gerekli Tahmini Kaynaklar

Bilanço tarihi itibarıyla, Grup'un sermaye taahhüdü bulunmamaktadır (31 Aralık 2022: Bulunmamaktadır).

13.3. Grup'un Gelirleri, Kârlılığı ve Likiditesine İlişkin Geçmiş Dönem Göstergeleri ile Bu Göstergelerdeki Belirsizlikler Dikkate Alınarak Yapılacak Öngörülerin, Katılım Bankası'nın Özkaynakları Üzerindeki Tahmini Etkileri

Grup'un gelirleri, kârlılığı ve likiditesine ilişkin geçmiş dönem göstergelerinde bir belirsizlik bulunmamaktadır.

13.4. Sermayeyi Temsil Eden Hisse Senetlerine Tanınan İmtiyazlara İlişkin Özet Bilgiler

Grup'un imtiyazlı hisse senedi bulunmamaktadır (31 Aralık 2022: Bulunmamaktadır).

13.5. Menkul Değerler Değer Artış Fonuna İlişkin Bilgiler

	Cari Dönem		Önceki Dönem	
	TP	YP	TP	YP
Gerçeğe Uygun Değer Farkı Diğer Kapsamlı Gelire Yansıtılan Finansal Varlıklar	263,747	83,874	1,282,356	(205,844)
Değerleme Farkı	263,747	83,874	1,282,356	(205,844)
Kur Farkı	-	-	-	-
Toplam	263,747	83,874	1,282,356	(205,844)

13.6. Özkaynaklara İlişkin Diğer Hususlar

Ana Ortaklık Katılım Bankası 21 Ekim 2020 tarihinde 30,719 adet hisse senedini 92 TL tutar karşılığında hissedarlarından satın almıştır.

Katılım Bankası, 18 Mayıs 2023 tarihinde yapılan Olağan Genel Kurulu'nda aldığı karar gereği 2022 yılı kârı olan 2,904,105 TL'nin 110,242 TL'sini yasal yedeklere, 2,793,296 TL'sini olağanüstü yedeklere transfer etmiştir.

TÜRKİYE FİNANS KATILIM BANKASI AŞ

31 ARALIK 2023 TARİHİ İTİBARIYLA KONSOLİDE FİNANSAL RAPOR

III. Konsolide Nazım Hesaplara İlişkin Olarak Açıklanması Gereken Hususlar

I. Nazım Hesaplarda Yer Alan Yükümlülüklerle İlişkin Açıklama

I.1. Gayri Kabulü Rücu Nitelikteki Taahhütlerin Türü ve Miktarı

	Cari Dönem	Önceki Dönem
Vadeli Aktif Değerler Alım-Satım Taahhütleri	6,543,879	3,196,886
İştir. ve Bağ. Ort. Ser. İst. Taahhütleri	67,500	-
Kul. Gar. Kredi Tahsis Taahhütleri	1,218,158	76
Çekler İçin Ödeme Taahhütlerimiz	1,581,485	1,024,121
İhracat Taahhütlerinden Kaynaklanan Vergi ve Fon Yükümlülükleri	174,712	76,344
Kredi Kartları Harcama Limiti Taahhütleri	8,764,527	3,298,057
Kredi Kartları ve Bankacılık Hizmetlerine İlişkin Promosyon Uyg. Taah.	8,817	9,349
Diğer Cayılamaz Taahhütler	644,203	887,569
Toplam	19,003,281	8,492,402

I.2. Nazım Hesap Kalemlerinden Kaynaklanan Muhtemel Zararların ve Taahhütlerin Yapısı ve Tutarına İlişkin Bilgiler

I.2.1. Garantiler, Banka Aval ve Kabulleri ve Mali Garanti Yerine Geçen Teminatlar ve Diğer Akreditifler Dahil Gayrinakdi Krediler

	Cari Dönem	Önceki Dönem
Teminat Mektupları	25,622,329	14,245,781
Banka Aval ve Kabulleri	1,563,168	706,511
Akreditifler	6,701,091	3,898,659
Diğer Garantiler	-	-
Toplam	33,886,588	18,850,951

I.2.2. Kesin Teminatlar, Geçici Teminatlar, Kefaletler ve Benzeri İşlemler

	Cari Dönem	Önceki Dönem
Geçici Teminat Mektupları	847,615	751,499
Kesin Teminat Mektupları	15,258,630	8,832,179
Avans Teminat Mektupları	1,786,557	536,748
Gümrüklere Verilen Teminat Mektupları	819,657	780,064
Nakit Kredilerin Teminatı İçin Verilen Teminat Mektupları	5,524,556	2,161,927
Diğer Teminat Mektupları	1,385,314	1,183,364
Toplam	25,622,329	14,245,781

I.2.3. Gayrinakdi Kredilerin Toplam Tutarı

	Cari Dönem	Önceki Dönem
Nakit Kredi Teminine Yönelik Olarak Açılan Gayrinakdi Krediler	5,524,556	2,161,927
Bir Yıl veya Daha Az Süreli Asıl Vadeli	69,922	50,981
Bir Yıldan Daha Uzun Süreli Asıl Vadeli	5,454,634	2,110,946
Diğer Gayrinakdi Krediler	28,362,032	16,689,024
Toplam	33,886,588	18,850,951

TÜRKİYE FİNANS KATILIM BANKASI AŞ

31 ARALIK 2023 TARİHİ İTİBARIYLA KONSOLİDE FİNANSAL RAPOR

1.2.4. Gayrinakdi Krediler Hesabı İçinde Sektör Bazında Risk Yoğunlaşması Hakkında Bilgi

	Cari Dönem				Önceki Dönem			
	TP	(%)	YP	(%)	TP	(%)	YP	(%)
Tarım	147,038	0.80	123,176	0.79	40,200	0.41	6,219	0.07
Çiftçilik ve Hayvancılık	147,038	0.80	123,176	0.79	40,200	0.41	6,219	0.07
Ormançılık	-	0.00	-	0.00	-	0.00	-	0.00
Balıkçılık	-	0.00	-	0.00	-	0.00	-	0.00
Sanayi	6,555,324	35.83	8,462,026	54.28	2,466,695	24.91	5,567,287	62.20
Madencilik ve Taşocakçılığı	67,056	0.37	9,286	0.06	69,618	0.70	19,900	0.22
İmalat Sanayi	6,318,048	34.53	7,174,662	46.02	2,294,020	23.17	4,499,882	50.28
Elektrik, Gaz, Su	170,220	0.93	1,278,078	8.20	103,057	1.04	1,047,505	11.70
İnşaat	4,032,240	22.04	1,224,144	7.85	2,611,531	26.38	895,068	10.00
Hizmetler	7,377,092	40.33	5,677,650	36.42	4,620,471	46.66	2,427,350	27.13
Toptan ve Perakende Ticaret	5,481,147	29.96	3,549,346	22.77	3,284,398	33.17	1,621,284	18.11
Otel ve Lokanta Hizmetleri	135,827	0.74	48,846	0.31	76,500	0.77	21,429	0.24
Ulaştırma ve Haberleşme	429,163	2.35	798,532	5.12	258,959	2.62	109,923	1.23
Mali Kuruluşlar	298,194	1.63	324,367	2.08	272,620	2.75	297,605	3.33
Gayrimenkul ve Kiralama Hizm.	906,929	4.96	932,188	5.98	673,772	6.81	350,937	3.92
Serbest Meslek Hizmetleri	-	0.00	-	0.00	-	0.00	-	0.00
Eğitim Hizmetleri	36,015	0.20	7,997	0.05	20,093	0.20	13,925	0.16
Sağlık ve Sosyal Hizmetler	89,817	0.49	16,374	0.11	34,129	0.34	12,247	0.14
Diğer	185,662	1.00	102,236	0.66	161,544	1.64	54,586	0.60
Toplam	18,297,356	100.00	15,589,232	100.00	9,900,441	100.00	8,950,510	100.00

1.2.5. I. ve II. Grupta Sınıflandırılan Gayrinakdi Kredilere İlişkin Bilgiler

	I'nci Grup		II'nci Grup	
	TP	YP	TP	YP
Gayrinakdi Krediler	17,863,913	15,132,404	433,443	456,828
Teminat Mektupları	16,636,818	8,100,590	433,443	451,478
Aval ve Kabul Kredileri	1,227,095	336,073	-	-
Akreditifler	-	6,695,741	-	5,350
Cirolar	-	-	-	-
Menkul Kıymet İhracında Satın Alma	-	-	-	-
Garantilerimizden	-	-	-	-
Faktoring Garantilerinden	-	-	-	-
Diğer Garanti ve Kefaletler	-	-	-	-

2. Türev İşlemlere İlişkin Açıklamalar

	Cari Dönem	Önceki Dönem
Alım Satım Amaçlı İşlemlerin Türleri		
Döviz ile İlgili Türev İşlemler (I):	62,916,888	48,832,958
Vadeli Döviz Alım Satım İşlemleri	17,890,078	10,669,653
Swap Para Alım Satım İşlemleri	41,968,255	22,313,310
Futures Para İşlemleri	-	-
Para Alım Satım Opsiyonları	3,058,555	15,849,995
Diğer Alım-Satım Amaçlı Türev İşlemler (II)	6,848,626	2,277,266
A. Toplam Alım Satım Amaçlı Türev İşlemler (I+II)	69,765,514	51,110,224

TÜRKİYE FİNANS KATILIM BANKASI AŞ

31 ARALIK 2023 TARİHİ İTİBARIYLA KONSOLİDE FİNANSAL RAPOR

3. Koşullu Borçlar ve Varlıklara İlişkin Açıklamalar

Katılım Bankası'nın koşullu borcu ve varlığı bulunmamaktadır (31 Aralık 2022: Bulunmamaktadır).

4. Başkaları Nam ve Hesabına Verilen Hizmetlere İlişkin Açıklamalar

Katılım Bankası'nın başkaları nam ve hesabına verdiği hizmet bulunmamaktadır (31 Aralık 2022: Bulunmamaktadır).

IV. Konsolide Gelir Tablosuna İlişkin Olarak Açıklanması Gereken Hususlar

I. Kâr Payı Gelirleri

I.1. Kredilerden Alınan Kâr Paylarına İlişkin Bilgiler

	Cari Dönem		Önceki Dönem	
	TP	YP	TP	YP
Kredilerden Alınan Kâr Payı Gelirleri ⁽¹⁾	13,969,866	1,813,754	8,069,575	1,347,527
Kısa Vadeli Kredilerden	8,058,311	760,263	4,714,875	380,829
Orta ve Uzun Vadeli Kredilerden	5,825,791	1,052,230	3,262,436	964,781
Takipteki Alacaklardan Alınan Kâr Payı Gelirleri	85,764	1,261	92,264	1,917
Kaynak Kul. Destekleme Fonundan Alınan Primler	-	-	-	-
Toplam	13,969,866	1,813,754	8,069,575	1,347,527

⁽¹⁾ Nakdi kredilere ilişkin ücret ve komisyon gelirlerini de içermektedir.

I.2. Bankalardan Alınan Kâr Payı Gelirlerine İlişkin Bilgiler

	Cari Dönem		Önceki Dönem	
	TP	YP	TP	YP
T.C. Merkez Bankasından	47,680	-	41,799	-
Yurtiçi Bankalardan	57	-	114	-
Yurtdışı Bankalardan	458	71,235	-	27,018
Yurtdışı Merkez ve Şubelerden	-	-	-	-
Toplam	48,195	71,235	41,913	27,018

I.3. Menkul Değerlerden Alınan Kâr Paylarına İlişkin Bilgiler

	Cari Dönem		Önceki Dönem	
	TP	YP	TP	YP
Gerçeğe Uygun Değer Farkı Kâr veya Zarara Yansıtılan Finansal Varlıklardan	-	150,861	-	94,515
Gerçeğe Uygun Değer Farkı Diğer Kapsamlı Gelire Yansıtılan Finansal Varlıklar	3,312,499	839,142	3,032,049	524,756
İtfa Edilmiş Maliyeti Üzerinden Değerlenen Finansal Varlıklar	3,092,495	-	1,109,795	-
Toplam	6,404,994	990,003	4,141,844	619,271

I.4. İştirak ve Bağlı Ortaklıklardan Alınan Kâr Paylarına İlişkin Bilgiler

Cari dönemde Grup'un iştirak ve bağlı ortaklıklardan alınan kâr payı bulunmamaktadır (31 Aralık 2022: Bulunmamaktadır).

TÜRKİYE FİNANS KATILIM BANKASI AŞ

31 ARALIK 2023 TARİHİ İTİBARIYLA KONSOLİDE FİNANSAL RAPOR

2. Kâr Payı Giderleri

2.1. Kullanılan Kredilere Verilen Kâr Payı Giderine İlişkin Bilgiler

	Cari Dönem		Önceki Dönem	
	TP	YP	TP	YP
Bankalara	115,085	384,806	46,306	100,249
T.C. Merkez Bankasına	-	-	-	-
Yurtiçi Bankalara	115,085	104,400	46,306	27,399
Yurtdışı Bankalara (*)	-	280,406	-	72,850
Yurtdışı Merkez ve Şubelere	-	-	-	-
Diğer Kuruluşlara	-	-	-	-
Toplam	115,085	384,806	46,306	100,249

(*) Kullanılan kredilere ilişkin ücret ve komisyon giderlerini de içermektedir.

2.2. İştirak ve Bağlı Ortaklıklara Verilen Kâr Payı Giderlerine İlişkin Bilgiler

Cari dönemde Grup'un bağlı ortaklık ve iştirakleri ile ilgili kâr payı gideri bulunmamaktadır (31 Aralık 2022: Bulunmamaktadır).

2.3. İhraç Edilen Menkul Kıymetlere Verilen Kâr Payı Giderlerine İlişkin Bilgiler

	Cari Dönem		Önceki Dönem	
	TP	YP	TP	YP
İhraç Edilen Menkul Kıymetlere Verilen Kâr Payı Giderleri	56,241	-	278,208	-
Toplam	56,241	-	278,208	-

2.4. Katılma Hesaplarına Ödenen Kâr Paylarının Vade Yapısına Göre Gösterimi

Hesap Adı	Katılma Hesapları					Birikimli Katılma Hesabı	Toplam
	1 Aya Kadar	3 Aya Kadar	6 Aya Kadar	1 Yıla Kadar	1 Yıldan Uzun		
Türk Parası							
Özel Cari Hesap ve Katılma Hesapları Aracılığı ile Bankalardan Toplanan Fonlar	9,293	113,589	-	-	-	-	122,882
Gerçek Kişilerin Ticari Olmayan Katılma Hs.	247,153	5,302,295	582,140	1,340,077	5,408	-	7,477,073
Resmi Kuruluş. Katılma Hs.	36,784	36,255	-	-	-	-	73,039
Ticari Kuruluş. Katılma Hs.	1,176,595	4,514,417	360,526	392,079	645	-	6,444,262
Diğer Kuruluş. Katılma Hs.	25,807	374,772	5,439	251	160	-	406,429
Toplam	1,495,632	10,341,328	948,105	1,732,407	6,213	-	14,523,685
Yabancı Para							
Bankalar	32	203	-	-	-	-	235
Gerçek Kişilerin Ticari Olmayan Katılma Hs.	12,320	33,373	414	6,210	1,596	-	53,913
Resmi Kuruluş. Katılma Hs.	2	1	-	-	-	-	3
Ticari Kuruluş. Katılma Hs.	103,878	203,032	941	1,234	28	-	309,113
Diğer Kuruluş. Katılma Hs.	2,307	6,280	3	109	759	-	9,458
Kıymetli Maden Depo Hs.	4	1,017	867	271	72	-	2,231
Toplam	118,543	243,906	2,225	7,824	2,455	-	374,953
Genel Toplam	1,614,175	10,585,234	950,330	1,740,231	8,668	-	14,898,638

TÜRKİYE FİNANS KATILIM BANKASI AŞ

31 ARALIK 2023 TARİHİ İTİBARIYLA KONSOLİDE FİNANSAL RAPOR

3. Temettü Gelirlerine İlişkin Açıklamalar

Cari dönemde Katılım Bankası'nın 746 TL temettü geliri bulunmaktadır (31 Aralık 2022: 799 TL).

4. Ticari Kâr/Zarara İlişkin Açıklamalar (Net)

	Cari Dönem	Önceki Dönem
Kâr	1,410,512,149	847,648,507
Sermaye Piyasası İşlemleri Kârı	32,715	19,538
Türev Finansal İşlemlerden	4,195,266	4,408,135
Kambiyo İşlemlerinden Kâr	1,406,284,168	843,220,834
Zarar	(1,406,869,196)	(845,949,642)
Sermaye Piyasası İşlemleri Zararı	(23,428)	(25,224)
Türev Finansal İşlemlerden	(4,505,252)	(3,156,560)
Kambiyo İşlemlerinden Zarar	(1,402,340,516)	(842,767,858)

5. Diğer Faaliyet Gelirlerine İlişkin Açıklamalar

	Cari Dönem	Önceki Dönem
Haberleşme Giderleri Karşılığı	21,165	9,848
Aktifin Satışından Elde Edilen Gelirler	374,224	185,566
Çek Karnesi Bedelleri	4,848	3,917
Geçmiş Yıl Giderlerine Ait Düzeltme Hesabı	1,303,405	1,021,370
Diğer	39,876	12,980
Toplam	1,743,518	1,233,681

6. Grup'un Beklenen Zarar Karşılıkları

	Cari Dönem	Önceki Dönem
Beklenen Kredi Zararı Karşılıkları	2,010,143	2,071,738
12 Aylık Beklenen Zarar Karşılığı (Birinci Aşama)	333,435	106,169
Kredi Riskinde Önemli Artış (İkinci Aşama)	778,655	914,892
Temerrüt (Üçüncü Aşama)	898,053	1,050,677
Menkul Değerler Değer Düşüş Karşılıkları	15,575	14,745
Gerçeğe Uygun Değer Farkı Kâr veya Zarara Yansıtılan Finansal Varlıklar	-	-
Gerçeğe Uygun Değer Farkı Diğer Kapsamlı Gelire Yansıtılan Varlıklar	15,575	14,745
İştirakler, Bağlı Ortaklıklar ve Birlikte Kontrol Edilen Ortaklıklar Değer Düşüş Karşılıkları	-	-
İştirakler	-	-
Bağlı Ortaklıklar	-	-
Birlikte Kontrol Edilen Ortaklıklar	-	-
Diğer^(*)	54,380	1,449,925
Toplam	2,080,098	3,536,408

^(*) 54,380 TL tutarındaki diğer karşılık giderleri 26,024 TL tutarında katılma hesaplarına dağıtılacak kârlardan ayrılan tutarlardan, 28,168 TL tutarında dava karşılığı giderlerinden ve 188 TL tutarında diğer giderlerden oluşmaktadır (31 Aralık 2022: 1,449,925 TL tutarındaki diğer karşılık giderleri 1,155,000 TL tutarında muhtemel riskler için ayrılan serbest karşılık tutarından, 228,969 TL tutarında katılma hesaplarına dağıtılacak kârlardan ayrılan tutarlardan, 65,931 TL tutarında dava karşılığı giderlerinden ve 25 TL tutarında diğer giderlerden oluşmaktadır).

TÜRKİYE FİNANS KATILIM BANKASI AŞ

31 ARALIK 2023 TARİHİ İTİBARIYLA KONSOLİDE FİNANSAL RAPOR

7. Diğer Faaliyet Giderlerine İlişkin Bilgiler

	Cari Dönem	Önceki Dönem
Kıdem Tazminatı Karşılığı	65,557	23,759
Banka Sosyal Yardım Sandığı Varlık Açıkları Karşılığı	-	-
Maddi Duran Varlık Değer Düşüş Giderleri	457	-
Maddi Duran Varlık Amortisman Giderleri	321,371	196,212
Maddi Olmayan Duran Varlık Değer Düşüş Giderleri	-	-
Şerefiye Değer Düşüş Gideri	-	-
Maddi Olmayan Duran Varlık Amortisman Giderleri	111,412	79,092
Özkaynak Yöntemi Uygulanan Ortaklık Payları Değer Düşüş Gideri	-	-
Elden Çıkarılacak Kıymetler Değer Düşüş Giderleri	-	-
Elden Çıkarılacak Kıymetler Amortisman Giderleri	-	-
Satış Amaçlı Elde Tutulan ve Durdurulan Faaliyetlere İlişkin Duran Varlıklar Değer Düşüş Giderleri	-	-
Diğer İşletme Giderleri	1,076,446	542,211
TFRS 16 İstisnalarına İlişkin Kiralama Giderleri	8,318	4,642
Bakım ve Onarım Giderleri	33,095	20,944
Reklam ve İlan Giderleri	48,637	43,678
Haberleşme Giderleri	94,548	59,559
Isınma Aydınlatma ve Su Giderleri	86,759	74,487
Temizlik Giderleri	107,953	51,954
Taşıt Aracı Giderleri	36,700	27,487
Kırtasiye Giderleri	21,880	20,342
Diğer Giderler	638,556	239,118
Aktiflerin Satışından Doğan Zararlar	33,039	18,310
Diğer (*)	1,299,001	742,559
Toplam	2,907,283	1,602,143

(*) Diğer faaliyet giderleri içerisinde 567,617 TL tutarında kısa vadeli çalışan hakları karşılık giderleri, 263,344 TL tutarında Tasarruf Mevduatı Sigorta Fonu'na ödenen primler ve 310,981 TL tutarında ödenen diğer vergi ve harçlar yer almaktadır (31 Aralık 2022: 356,004 TL tutarında kısa vadeli çalışan hakları karşılık giderleri, 185,786 TL tutarında Tasarruf Mevduatı Sigorta Fonu'na ödenen primler ve 118,502 TL tutarında ödenen diğer vergi ve harçlar yer almaktadır).

Bağımsız Denetçi/Bağımsız Denetim Kuruluşundan Alınan Hizmetlere İlişkin Ücretler

KGK'nın 26 Mart 2021 tarihli kararı gereği bağımsız denetçi veya bağımsız denetim kuruluşundan alınan hizmetlere ilişkin raporlama dönemine ait ücret bilgisi aşağıdaki tabloda verilmiştir. Söz konusu ücretlere Banka'nın bağlı ortaklıklarının denetim ücretleri de dahildir.

	Cari Dönem	Önceki Dönem
Raporlama dönemine ait bağımsız denetim ücreti	4,500	2,477
Vergi danışmanlık hizmetlerine ilişkin ücretler	-	-
Diğer güvence hizmetlerinin ücreti	315	195
Toplam	4,815	2,672

8. Sürdürülen Faaliyetler ile Durdurulan Faaliyetler Vergi Öncesi Kâr/Zararına İlişkin Açıklamalar:

Grup'un vergi öncesi kârı 7,646,296 TL olarak gerçekleşmiştir (31 Aralık 2022: 4,227,744 TL). Vergi öncesi kârının 7,543,921 TL'lik kısmı net kâr payı gelirlerinden (31 Aralık 2022: 7,357,956 TL), 2,641,625 TL'si ise net ücret ve komisyon gelirlerinden oluşmaktadır (31 Aralık 2022: 448,067 TL). Faaliyet giderlerinin toplamı ise 5,846,951 TL'dir (31 Aralık 2022: 2,975,216 TL).

TÜRKİYE FİNANS KATILIM BANKASI AŞ

31 ARALIK 2023 TARİHİ İTİBARIYLA KONSOLİDE FİNANSAL RAPOR

9. Sürdürülen Faaliyetler Vergi Karşılığına İlişkin Açıklamalar:

Sürdürülen faaliyetler vergi mutabakatı aşağıdaki gibidir:

	Cari Dönem	Önceki Dönem
Vergi öncesi kâr	7,646,296	4,227,744
Kurumlar vergisi oranı	%30	%25
İndirimler ve İlaveler Öncesi Vergi Tutarı	2,293,889	1,056,936
İndirimler	(1,110,856)	(1,188,742)
İlaveler	617,942	1,440,858
Hesaplanan Vergi	1,800,975	1,309,052

10. Sürdürülen Faaliyetler ile Durdurulan Faaliyetler Dönem Net Kâr/Zararına İlişkin Açıklamalar:

Vergi sonrası faaliyet kârı 5,845,321 TL'dir (31 Aralık 2022: 2,918,692 TL'dir).

11. Net Dönem Kâr/Zararına İlişkin Açıklama

11.1. Olağan Bankacılık İşlemlerinden Kaynaklanan Gelir ve Gider Kalemlerinin Niteliği, Boyutu ve Tekrarlanma Oranının Açıklanması Grup'un Dönem İçindeki Performansının Anlaşılması İçin Gerekli ise, Bu Kalemlerin Niteliği ve Tutarı

Olağan bankacılık işlemlerinden kaynaklanan kâr payı gelirleri 25,095,475 TL, kâr payı giderleri 17,551,554 TL olarak gerçekleşmiştir (31 Aralık 2022: kâr payı gelirleri 14,486,966 TL, kâr payı giderleri 7,129,010 TL).

11.2. Konsolide Finansal Tablo Kalemlerine İlişkin Olarak Yapılan Bir Tahmindeki Değişikliğin Kâr/Zarara Etkisi, Daha Sonraki Dönemleri de Etkilemesi Olasıysa, İlgili Dönemleri ve Gerekli Bilgiler

Konsolide finansal tablo kalemlerine ilişkin olarak yapılan tahminlerle ilgili önemli değişiklikler ve bunların kâr/zarara etkisi bulunmamaktadır (31 Aralık 2022: Bulunmamaktadır).

11.3. Cari Dönemde Önemli Etkide Bulunan veya Takip Eden Dönemlerde Önemli Etkide Bulunacağı Beklenen Muhasebe Tahminindeki Bir Değişikliğin Niteliği ve Tutarı

Cari dönemde önemli etkide bulunan veya takip eden dönemlerde önemli etkide bulunacağı beklenen muhasebe tahmininde herhangi bir değişiklik bulunmamaktadır (31 Aralık 2022: Bulunmamaktadır).

12. Gelir Tablosunda Yer Alan Diğer Kalemlerin, Gelir Tablosu Toplamının %10'u Aşması Halinde Bu Kalemlerin En Az %20'sini Oluşturan Alt Hesaplara İlişkin Bilgiler

Diğer Alınan Ücret ve Komisyonlar	Cari Dönem	Önceki Dönem
İthalat Akreditifi Komisyonları	3,936	1,733
Tahsil Senedi/Çeki Komisyonları	2,443	1,671
Havale Komisyonları	33,616	15,412
Sigorta ve Aracılık Komisyonları	440,749	167,650
İtibar Mektupları Komisyonları	728	709
Ekspertiz Ücretleri	52,228	11,642
Kredi Kartı Ücret ve Komisyonları	446,466	186,556
Üye İşyeri Pos. Al.Ücret ve Komisyonlar	132,009	70,417
Peşin İthalat Komisyonları	893	697
Diğer Komisyon ve Ücretler	2,181,765	383,662
Toplam	3,294,833	840,149

TÜRKİYE FİNANS KATILIM BANKASI AŞ

31 ARALIK 2023 TARİHİ İTİBARIYLA KONSOLİDE FİNANSAL RAPOR

Diğer Verilen Ücret ve Komisyonlar	Cari Dönem	Önceki Dönem
Pos İşlem Komisyon Giderleri	162,770	96,336
7/24 Kart Yurtiçi Verilen ATM Komisyonu	14,509	6,754
Kredi Kartları Hizmet ve Kullanım Giderleri	84,858	45,803
Eft İçin Verilen Komisyon ve Ücretler	20,203	13,197
Ekspertiz ücretleri	57,093	14,928
Diğer Komisyon ve Ücretler	553,733	369,255
Toplam	893,166	546,273

V. Özkaynak Değişim Tablosuna İlişkin Açıklama ve Dipnotlar

1. Cari Dönemde Finansal Araçların Muhasebeleştirilmesi Standardının Uygulanması Sebebiyle Meydana Gelen Artışlara İlişkin Bilgiler

1.1. Gerçeğe Uygun Değer Farkı Diğer Kapsamlı Gelire Yansıtılan Finansal Varlıkların Yeniden Değerlenmesinden Sonra Meydana Gelen Artış

Cari dönemde gerçeğe uygun değer farkı diğer kapsamlı gelire yansıtılan finansal varlıkların yeniden değerlendirilmesinden sonra meydana gelen artış bulunmamaktadır (31 Aralık 2022: 1,038,770 TL).

1.2. Nakit Akış Riskinden Korunma Kalemlerinde Meydana Gelen Artışlara İlişkin Bilgiler

Cari dönemde nakit akış riskinden korunma kalemlerinde meydana gelen artış bulunmamaktadır (31 Aralık 2022: Bulunmamaktadır).

1.3. Maddi Duran Varlıkların Yeniden Değerlenmesinden Sonra Meydana Gelen Artış

Cari dönemde maddi duran varlıkların makul değerleri ile yeniden ölçülmesinden kaynaklanan net artış 3,545,511 TL (net)'dir (31 Aralık 2022: 791,758 TL).

2. Cari Dönemde Finansal Araçların Muhasebeleştirilmesi Standardının Uygulanması Sebebiyle Meydana Gelen Azalışlara İlişkin Bilgiler

2.1. Gerçeğe Uygun Değer Farkı Diğer Kapsamlı Gelire Yansıtılan Finansal Varlıkların Yeniden Değerlenmesinden Sonra Meydana Gelen Azalışlara İlişkin Bilgiler

Cari dönemde gerçeğe uygun değer farkı diğer kapsamlı gelire yansıtılan finansal varlıkların yeniden değerlendirilmesinden sonra meydana gelen azalış 728,891 TL'dir (31 Aralık 2022: Bulunmamaktadır).

2.2. Nakit Akış Riskinden Korunma Kalemlerinde Meydana Gelen Azalışlara İlişkin Bilgiler

Cari dönemde nakit akış riskinden korunma kalemlerinde meydana gelen azalış bulunmamaktadır (31 Aralık 2022: Bulunmamaktadır).

3. Temettüye İlişkin Bilgiler

3.1. Bilanço Tarihinden Sonra Ancak Finansal Tabloların İlanından Önce Bildirim Yapılmış Kâr Payları Tutarı

Bu rapor tarihi itibarıyla Katılım Bankası, kâr payı bildirimini yapmamıştır.

3.2. Bilanço Tarihi Sonrasında Ortaklara Dağıtılmak Üzere Önerilen Hisse Başına Dönem Net Kâr Payları

Bilanço tarihi sonrasında ortaklara dağıtılmak üzere önerilen hisse başına dönem net kâr payları bulunmamaktadır.

4. Yasal Yedek Akçeler Hesabına Aktarılan Tutarlar

Katılım Bankası cari dönem içerisinde yedek akçelere 110,242 TL ve olağanüstü yedek akçelere 2,793,863 TL aktarılmıştır (31 Aralık 2022: yedek akçelere 42,045 TL, olağanüstü yedek akçelere 879,003 TL).

TÜRKİYE FİNANS KATILIM BANKASI AŞ

31 ARALIK 2023 TARİHİ İTİBARIYLA KONSOLİDE FİNANSAL RAPOR

5. Hisse Senedi İhracına İlişkin Bilgiler

5.1. Katılım Bankası'nın, Tüm Sermaye Payı Sınıfları İçin; Kâr Payı Dağıtılması ve Sermayenin Geri Ödenmesi ile İlgili Kısıtlamalar Dahil Olmak Üzere Bu Kalemlerle İlgili Haklar, Öncelikler ve Kısıtlamaları

Katılım Bankası'nın, tüm sermaye payı sınıfları için; kâr payı dağıtılması ve sermayenin geri ödenmesi ile ilgili herhangi bir kısıtlaması bulunmamaktadır (31 Aralık 2022: Bulunmamaktadır).

5.2. Özkaynak Değişim Tablosunda Yer Alan Diğer Sermaye Artırım Kalemlerine İlişkin Açıklamalar

Diğer sermaye artırım kalemleri bulunmamaktadır.

VI. Konsolide Nakit Akış Tablosuna İlişkin Olarak Açıklanması Gereken Hususlar

1. Nakit Akış Tablosunda Yer Alan Diğer Kalemleri ve Döviz Kurundaki Değişimin Nakit ve Nakde Eş Değer Varlıklar Üzerindeki Etkisi

"Bankacılık faaliyet konusu aktif ve pasiflerdeki değişim öncesi faaliyet kârı" içinde yer alan 1,878,103 TL (31 Aralık 2022: 88,686 TL tutarında azalış) tutarındaki azalış "Diğer" kalemi, esas olarak verilen ücret ve komisyonlardan, personel giderleri ve işletme giderleri hariç diğer faaliyet giderlerinden oluşmaktadır.

"Bankacılık faaliyetleri konusu aktif ve pasiflerdeki değişim" içinde yer alan 3,082,589 TL (31 Aralık 2022: 2,266,934 TL tutarında azalış) tutarındaki azalış "Diğer borçlardaki net artış/azalış" kalemi muhtelif borçlardaki ve diğer yabancı kaynaklardaki değişimlerden oluşmaktadır.

Döviz kurundaki değişimin nakit ve nakde eşdeğer varlıklar üzerindeki etkisi 31 Aralık 2023 tarihinde sona eren hesap döneminde yaklaşık 2,779,658 TL tutarında artış (31 Aralık 2022: 2,602,773 TL, tutarında artış) olarak hesaplanmıştır.

2. İştirak, Bağlı Ortaklık ve Diğer Yatırımların Elde Edilmesinden Kaynaklanan Nakit Akışına İlişkin Bilgiler

Dönem içinde iştirak, bağlı ortaklık ve diğer yatırımların elde edilmesinden kaynaklanan nakit çıkışı 22,500 TL'dir (31 Aralık 2022: Bulunmamaktadır).

3. İştirak, Bağlı Ortaklık ve Diğer İşletmelerin Elden Çıkarılmasına İlişkin Bilgiler

Dönem içinde elden çıkarılan iştirak, bağlı ortaklık ve diğer yatırım bulunmamaktadır (31 Aralık 2022: Bulunmamaktadır).

4.1. Dönem Başındaki Nakit ve Nakde Eşdeğer Varlıklara İlişkin Bilgiler

	31 Aralık 2022	31 Aralık 2021
Nakit	5,701,824	6,407,086
Kasa ve Efektif Deposu	1,689,092	905,022
T.C. Merkez Bankası	3,083,050	2,144,313
Yoldaki Paralar	929,682	3,357,751
Nakde Eşdeğer Varlıklar	5,956,306	6,872,754
Bankalarası Para Piyasalarından Alacaklar	-	-
Bankalar ve Diğer Mali Kuruluşlar	5,956,306	6,872,754
Toplam Nakit ve Nakde Eşdeğer Varlıklar	11,658,130	13,279,840

4.2. Dönem Sonundaki Nakit ve Nakde Eşdeğer Varlıklara İlişkin Bilgiler

	31 Aralık 2023	31 Aralık 2022
Nakit	23,476,484	5,701,824
Kasa ve Efektif Deposu	2,542,342	1,689,092
T.C. Merkez Bankası	16,930,726	3,083,050
Yoldaki Paralar	4,003,416	929,682
Nakde Eşdeğer Varlıklar	3,253,398	5,956,306
Bankalarası Para Piyasalarından Alacaklar	-	-
Bankalar ve Diğer Mali Kuruluşlar	3,253,398	5,956,306
Toplam Nakit ve Nakde Eşdeğer Varlıklar	26,729,882	11,658,130

TÜRKİYE FİNANS KATILIM BANKASI AŞ

31 ARALIK 2023 TARİHİ İTİBARIYLA KONSOLİDE FİNANSAL RAPOR

5. Katılım Bankası'nın ya da Katılım Bankası'nın Elinde Bulunan Ancak, Yasal Sınırlamalar veya Diğer Nedenlerle Katılım Bankası'nın Serbest Kullanımında Olmayan Nakit ve Nakde Eş Değer Varlık Mevcudu ve İlgili Açıklamalar

T.C. Merkez Bankası hesabında bulunan 25,272,148 TL (31 Aralık 2022: 16,857,642 TL) serbest olmayan anapara tutarı Katılım Bankası'nın yabancı para yükümlülükleri için tesis ettiği zorunlu karşılıklardır. Yurt dışı bankalar hesabında bulunan 168,774 TL (31 Aralık 2022: 600,084 TL) serbest olmayan anapara tutarı Katılım Bankası'nın türev işlemler için verdiği teminat tutarındır.

VII. Ana Ortaklık Katılım Bankası'nın Dahil Olduğu Risk Grubu ile İlgili Olarak Açıklanması Gereken Hususlar

I. Ana Ortaklık Katılım Bankası'nın Dahil Olduğu Risk Grubuna İlişkin İşlemlerin Hacmi, Dönem Sonunda Sonuçlanmamış Kredi ve Toplanan Fon İşlemleri, Döneme İlişkin Gelir ve Giderler

I.1. Ana Ortaklık Katılım Bankası'nın Dahil Olduğu Risk Grubuna Ait Kredi ve Diğer Alacaklar Hesaplarına İlişkin Bilgiler

Cari Dönem

Bankanın Dahil Olduğu Risk Grubu	İştirak, Bağlı Ortaklık ve Birlikte Kontrol Edilen Ortaklıklar (İş Ortaklıkları)		Bankanın Doğrudan ve Dolaylı Ortakları		Risk Grubuna Dahil Olan Diğer Gerçek ve Tüzel Kişiler	
	Nakdi	G.Nakdi	Nakdi	G.Nakdi	Nakdi	G.Nakdi
Krediler ve Diğer Alacaklar						
Dönem Başı Bakiyesi	-	-	117	-	2,691	13,468
Dönem Sonu Bakiyesi	-	-	86	-	4,631	10,110
Alınan Kâr Payı ve Komisyon Gelirleri	-	-	577	-	811	195

Önceki Dönem

Bankanın Dahil Olduğu Risk Grubu	İştirak, Bağlı Ortaklık ve Birlikte Kontrol Edilen Ortaklıklar (İş Ortaklıkları)		Bankanın Doğrudan ve Dolaylı Ortakları		Risk Grubuna Dahil Olan Diğer Gerçek ve Tüzel Kişiler	
	Nakdi	G.Nakdi	Nakdi	G.Nakdi	Nakdi	G.Nakdi
Krediler ve Diğer Alacaklar						
Dönem Başı Bakiyesi	-	-	166	-	1,412	15,497
Dönem Sonu Bakiyesi	-	-	117	-	2,691	13,468
Alınan Kâr Payı ve Komisyon Gelirleri	-	-	18	-	643	175

I.2. Ana Ortaklık Katılım Bankası'nın Dahil Olduğu Risk Grubuna Ait Özel Cari ve Katılma Hesaplarına İlişkin Bilgiler

Bankanın Dahil Olduğu Risk Grubu	İştirak, Bağlı Ortaklık ve Birlikte Kontrol Edilen Ortaklıklar (İş Ortaklıkları)		Bankanın Doğrudan ve Dolaylı Ortakları		Risk Grubuna Dahil Olan Diğer Gerçek ve Tüzel Kişiler	
	Cari Dönem	Önceki Dönem	Cari Dönem	Önceki Dönem	Cari Dönem	Önceki Dönem
Özel Cari ve Katılma Hesapları						
Dönem Başı	-	-	7,422	2,163	96,740	57,315
Dönem Sonu	-	-	9,499	7,422	9,632	96,740
Katılma Hesapları Kâr Payı Gideri	-	-	21	30	1,715	1,007

I.3. Ana Ortaklık Katılım Bankası'nın, Dahil Olduğu Risk Grubu ile Yaptığı Vadeli İşlemler ile Opsiyon Sözleşmeleri ile Benzeri Diğer Sözleşmelere İlişkin Bilgiler

Bulunmamaktadır.

TÜRKİYE FİNANS KATILIM BANKASI AŞ

31 ARALIK 2023 TARİHİ İTİBARIYLA KONSOLİDE FİNANSAL RAPOR

1.4. Ana Ortaklık Katılım Bankası'nın Dahil Olduğu Risk Grubundan Alınan Kredilere İlişkin Bilgiler

Bankanın Dahil Olduğu Risk Grubu	İştirak, Bağlı Ortaklık ve Birlikte Kontrol Edilen Ortaklıklar (İş Ortaklıkları)		Bankanın Doğrudan ve Dolaylı Ortakları		Risk Grubuna Dahil Olan Diğer Gerçek ve Tüzel Kişiler	
	Cari Dönem	Önceki Dönem	Cari Dönem	Önceki Dönem	Cari Dönem	Önceki Dönem
Alınan Krediler						
Dönem Başı	-	-	4,678,005	3,246,755	-	-
Dönem Sonu	-	-	9,261,688	4,678,005	-	-
Ödenen Kâr Payı ve Komisyon Gideri	-	-	795,828	403,929	-	-

1.5. Ana Ortaklık Katılım Bankası'nın Üst Yönetimine Sağlanan Faydalara İlişkin Bilgiler

Katılım Bankası üst yönetimine 31 Aralık 2023 tarihinde sona eren hesap dönemine ait 104,274 TL tutarında ödeme yapılmıştır (31 Aralık 2022: 41,745 TL).

VIII. Katılım Bankası'nın Yurt İçi, Yurt Dışı, Kıyı Bankacılığı Bölgelerindeki Şube veya İştirakler ile Yurt Dışı Temsilciliklerine İlişkin Açıklanması Gereken Hususlar

Katılım Bankası'nın Yurtiçi ve Yurtdışı Şube ve Temsilciliklerine İlişkin Bilgiler

	Sayı	Çalışan Sayısı (*)	Bulunduğu Ülke	
Yurtiçi şube	305	2,018		
Yurtdışı temsilcilikler			1-	
			2-	
				Aktif Toplamı
Yurtdışı şube	-	-	1-	-
			2-	-
Kıyı Bnk. Blg. Şubeler			1-	
			2-	

(*) Çalışan sayısı, şubelerdeki personel sayısını ifade etmektedir. Genel Müdürlük birimlerinde 31 Aralık 2023 tarihi itibarıyla 1,806 personel bulunmaktadır.

2. Katılım Bankası'nın Yurtiçinde ve Yurtdışında Yeni Birimler Oluşturması, Açılan Birimlerini Kapatması, Organizasyonunu Önemli Ölçüde Değiştirmesi Durumuyla İlgili Açıklamalar

Katılım Bankası, 2023 yılı içerisinde 3 adet yurtiçi şube kapatmıştır.

IX. Bilanço Tarihi Sonrası Hususlara İlişkin Açıklama ve Dipnotlar

Katılım Bankası, 1,155,000 TL tutarındaki muhtemel riskler için ayrılan serbest karşılığı 2024 yılının Ocak ayında iptal ederek gelir yazmıştır.

BDDK, 11 Ocak 2024 ve 10825 sayılı kurul kararı ile bankalar, finansal kiralama, faktoring, finansman, tasarruf finansman ve varlık yönetim şirketlerinin "TMS 29 Yüksek Enflasyonlu Ekonomilerde Finansal Raporlama Standardı" uygulamasına geçiş tarihini 1 Ocak 2025 olarak belirlemiştir.

TÜRKİYE FİNANS KATILIM BANKASI AŞ

31 ARALIK 2023 TARİHİ İTİBARIYLA KONSOLİDE FİNANSAL RAPOR

ALTINCI BÖLÜM: DİĞER AÇIKLAMALAR

I. Ana Ortaklık Katılım Bankası'nın Faaliyetlerine İlişkin Diğer Açıklamalar

Katılım Bankası'nın uluslararası derecelendirme kuruluşlarına yaptırmış olduğu derecelendirmeye ilişkin özet bilgiler:

FITCH RATINGS

Uzun Vadeli YP	B- (Görünüm: Durağan)
Kısa Vadeli YP	B
Uzun Vadeli TL	B (Görünüm: Durağan)
Kısa Vadeli TL	B
Finansal Kapasite Notu	b-
Ana Pay Sahibi Destek Notu	b-
Uzun Vadeli Ulusal Notu	AA (tur)
Uzun Vadeli Ulusal Notu Görünümü	Durağan

Uluslararası kredi derecelendirme kuruluşu Fitch Ratings, 8 Eylül 2023 tarihinde Türkiye'nin uzun vadeli derecelendirme not görünümünü "Negatif"ten "Durağan"a revize etmesini takiben, 22 Eylül 2023 tarihinde Bankanın uzun vadeli yabancı para ve yerel para derecelendirme notlarını sırasıyla "B-" ve "B" olarak sabit bırakmış, görünümünü ise "Negatif"ten "Durağan"a revize etmiştir. Bankanın finansal kapasite notunu ise "b-" olarak teyit etmiştir.

YEDİNCİ BÖLÜM: BAĞIMSIZ DENETİM RAPORUNA İLİŞKİN AÇIKLAMALAR

I. Bağımsız Denetim Raporuna İlişkin Olarak Açıklanması Gereken Hususlar

Katılım Bankası'nın kamuya açıklanacak 31 Aralık 2023 tarihi itibarıyla ve aynı tarihte sona eren döneme ilişkin konsolide finansal tabloları ve dipnotları KPMG Bağımsız Denetim ve Serbest Muhasebeci Mali Müşavirlik AŞ tarafından bağımsız denetime tabi tutulmuş ve 15 Şubat 2024 tarihli bağımsız denetim raporu bu raporun önünde sunulmuştur.

II. Bağımsız Denetçi Tarafından Hazırlanan Açıklama ve Dipnotlar

Bulunmamaktadır.

İLETİŞİM BİLGİLERİ

	Adres	Telefon No
Genel Müdürlük	İnkılap Mahallesi Sokullu Cad. No: 6 Ümraniye - İstanbul	0216 586 70 00
Ticari Bölge Müdürlükleri		
Ege Ticari Bölge	Dokuz Eylül Mah. Akçay Cad. No 163 Kat: 1 Gaziemir - İzmir	0232 483 55 66
Akdeniz Ticari Bölge	Tepebağ Mah. Abidinpaşa Cad No: 7/A, Kat: 3 Seyhan/Adana	0322 359 01 85
Güneydoğu Anadolu Ticari Bölge	Gürselpaşa Mahallesi 75545 Sokak B Blok Dış Kapı No:12/1B	0322 359 42 74
İstanbul Anadolu Ticari Bölge	Kozyatağı Mah. Değirmen Sok. No: 18/B-D Kat: 3 Nidakule İş Merkezi (Kozyatağı Kurumsal Şube Üzeri) İstanbul	0216 573 16 00
İstanbul Avrupa 1 Ticari Bölge	Rüstempaşa Mah. Vasıf Çınar Cad. No: 45 Eminönü Fatih - İstanbul	0 212 356 03 15
İstanbul Avrupa 2 Ticari Bölge	Ziya Gökalp Mah. Süleyman Demirel Bulvarı, Mall of İstanbul Ofis Blok No:7E D:68,69,70,71,72 Başakşehir- İstanbul	0 212 602 03 30
Marmara Ticari Bölge	Hacı Halil Mah. Atatürk Cad. No: 15 A Gebze - Kocaeli (Gebze Şube 2. Kat)	0262 644 70 66
Ankara Ticari Bölge	Atatürk Bulvarı No: 60 Kat: 3 Kızılay Çankaya - Ankara	0312 417 30 90
Perakende Bölge Müdürlüğü		
Ankara Perakende Bölge	Atatürk Bulvarı No: 60 Kat: 6 Kızılay Mevkii Çankaya - Ankara	0312 417 30 90
Anadolu 2 Perakende Bölge	Kuzey Mah. Cahit Zarifoğlu Cad. No: 55 Körfez - Kocaeli	0216 676 22 44
Akdeniz Perakende Bölge	Onur Mahallesi Turhan Cemal Beriker Bulvarı Kıza İş Merkezi A 2 Blok/437 İç Kapı No: 3 Seyhan /Adana	0 322 359 01 85
Doğu Anadolu Perakende Bölge	Cami Nebi Mah. Gazi Cad. No: 31/C Sur - Diyarbakır	0 412 229 00 03
Güneydoğu Anadolu Perakende Bölge	İncili Pınar Mahallesi, Prf. Muammer Aksoy Bulvarı No: 19D Gaziantep Şubesi Üstü Şehitkâmil - Gaziantep	0342 215 42 97
Ege Perakende Bölge	Ataşehir Mah. Anadolu Cad. 901-C Çiğli - İzmir	0232 329 54 60
Anadolu 1 Perakende Bölge	Mimar Sinan Mah. İnkılap Çıkmazı. No: 6 Üsküdar - İstanbul	(0216) 676 22 44
Avrupa 1 Perakende Bölge	Akşemsettin Mah. Fevziye Cad. No: 147 Fatih - İstanbul	0212 218 60 23
Avrupa 2 Perakende Bölge	Mahmut Bey Mah. 7. Yol Sok. İstoç 6. Ada No: 31-33-35-37 Bağcılar - İstanbul	0212 659 36 84
Karadeniz Perakende Bölge	Kuzey Yıldızı Mah. 100. Yıl Bulvarı Baran Plaza B Blok K:8 Canik, Samsun	0 462 321 15 03
İç Anadolu Perakende Bölge	Şems-i Tebrizi Mah. Mevlana Cad. No: 2 No: 13/1 Karatay - Konya	0332 353 61 03
Marmara Perakende Bölge	Odunluk Mah. Akademi Cad. Zeno İş Merkezi B Blok Kat: 1 No: 7 Nilüfer, Bursa	0224 453 00 15
Trakya Perakende Bölge	İkitelli OSB Mah. Bağcılar Güngören Metro AVM B Blok No: 1 Başakşehir, İstanbul	0212 876 68 00

ŞUBELERİMİZ

Türkiye Finans Şube listesi ve iletişim bilgilerine <https://www.turkiyefinans.com.tr/tr-tr/Sayfalar/Subeler-ve-ATM.aspx#sube> internet adresi üzerinden ulaşabilirsiniz.

www.turkiyefinans.com.tr